COMUNE DI SCIACCA

(LIBERO CONSORZIO COMUNALE DI AGRIGENTO)

DELIBERAZIONE DEL CONSIGLIO COMUNALE

DELIBERA	OGGETTO:
N. 36 DEL 29 LUGLIO 2016	RENDICONTO DELLA GESTIONE DELL'ESERCIZIO FINANZIARIO 2015. APPROVAZIONE

L'anno **duemilasedici** il giorno **ventinove** del mese di **luglio** alle ore **20.00** in Sciacca, nel Palazzo comunale, a seguito di convocazione del Presidente del Consiglio, previe le formalità di legge, si è riunito, in seduta di prosecuzione, il Consiglio comunale. Risultano presenti, all'inizio della trattazione del punto, i Signori Consiglieri:

	Pres.	Ass.		Pres.	Ass.
1. Bono Calogero Filippo	P		16. Ruffo Santo		A
2. Marinello Vincenzo	P		17. Casciaro Antonio	P	
3. Mandracchia Paolo		A	18. Dimino Luigi		A
4. Bellanca Filippo	P		19. Bonomo Vincenzo	P	
5. Maglienti Lorenzo	P		20. Grisafi Maurizio	P	
6. Ambrogio Giuseppe		A	21. Milioti Giuseppe	P	
7. Monteleone Salvatore		A	22. Di Paola Simone	P	
8. Alonge Salvatore	P		23. Di Natale Vittorio	P	
9. Settecasi Gioacchino	P		24. Augello Luciano		A
10. Falautano Filippo	P		25. Pisano Francesco	P	
11. Bentivegna Pasquale		A	26. Collica Anna	P	
12. Turturici Mario	P		27. Graffeo Michelangelo	P	
13. Alba Michele	P		28. Catanzaro Ignazio		A
14. Lombardo Rosario	P		29. Deliberto Cinzia	P	
15. Frigerio Elvira		A	30. Sabella Vincenzo	P	

PRESENTI : 21 **ASSENTI : 9**

Assume la Presidenza, il Presidente Dott. Calogero Filippo Bono

Partecipa ai lavori il Segretario Generale del Comune Dott.ssa Alessandra Melania La Spina

Presenziano ai lavori, ai sensi dell'art. 20, 3° comma, L.R. 7/92, il Sindaco Avv. Di Paola e gli Ass.ri Bivona e Testone

SCIACCA
2° SETTORE
FINANZE E TRIBUTI

COMUNE DI SCIACCA
(Libero Consorzio Comunale di Agrigento)

Proposta di Deliberazione di Consiglio Comunale

N. 2 del 13/06/2016

Oggetto: Rendiconto della gestione dell'esercizio finanziario 2015. Approvazione.

L'Assessore al Bilancio
.....

Il Responsabile del Settore
Finanze e Tributi
Filippo Carlino
.....

Il Responsabile del procedimento
Margherita Bono
.....

IL RESPONSABILE DEL SETTORE

Premesso che:

- l'art. 227 del T.U. delle leggi sull'Ordinamento degli Enti Locali (D.lgs 18 agosto 2000, n. 267) dispone che: "la dimostrazione dei risultati di gestione avviene mediante rendiconto, il quale comprende il conto del bilancio, il conto economico ed il conto del patrimonio";
- il D.Lgs. 10 agosto 2014, n. 126 che ha modificato ed integrato il D.Lgs. 23 giugno 2011, n. 118, con riferimento ai sistemi contabili ed agli schemi di bilancio delle Regioni, degli enti locali e dei loro organismi, a norma degli articoli 1 e 2 della L. 5 maggio 2009, n. 42.
- pertanto con decorrenza 01 gennaio 2015 è entrata in vigore la nuova contabilità armonizzata di cui al citato D.Lgs. 118/2011.

Rilevato che:

il rendiconto relativo all'esercizio 2015, per gli enti che non hanno partecipato al periodo di sperimentazione, deve essere redatto in base agli schemi di cui al D.P.R. 194/1996, allegando, ai fini conoscitivi, lo schema armonizzato di cui all'allegato 10 del D.Lgs. 118/2011, ed applicando i principi di cui al D.Lgs. 118/2011, come modificato ed integrato dal D.Lgs. 126/2014.

Considerato che:

- l'Ente non ha partecipato alla sperimentazione di cui all'art. 78 del D.Lgs. n. 118/2011.
- con deliberazione consiliare n. 65 del 14 dicembre 2015, esecutiva a tutti gli effetti di legge, è stato approvato il bilancio di previsione dell'esercizio finanziario 2015 e pluriennale 2015/2017;
- il Tesoriere Comunale – Unicredit SpA -Agenzia di Sciacca, ha reso il conto della propria gestione relativa all'esercizio finanziario 2015, corredato di tutti gli atti ed i documenti relativi agli incassi ed ai pagamenti, e che lo stesso concorda perfettamente con i risultati della contabilità finanziaria tenuta dall'Ente;
- gli agenti contabili dell'Ente, tra cui l'economo comunale, hanno presentato il conto della propria gestione relativamente all'esercizio finanziario 2015;gli organismi partecipati dall'Ente hanno presentato i propri rendiconti relativi agli esercizio 2014 ad eccezione del Consorzio Polo Universitario della Provincia di Agrigento (CUPA);

- che con deliberazione di Giunta Comunale n. 171 del 24 settembre 2015 si è provveduto al riaccertamento straordinario dei residui attivi e passivi ai sensi dell'art. 7, comma 3, del D.lgs.118/2011;
- che con deliberazione di Giunta Comunale n. 70 del 23 maggio 2016 si è provveduto al riaccertamento ordinario dei residui attivi e passivi esistenti alla fine dell'esercizio e da iscrivere nel conto del bilancio, secondo le modalità di cui all'art. 3, comma 4, del D.Lgs. 118/2011, in conformità all'art. 228 del D.Lgs. 267/2000;
- con deliberazione di Giunta Comunale n.78 del 08 giugno 2016, si è proceduto all'approvazione dell'aggiornamento dell'inventario;
- con delibera della G.M. n.79 del 8 giugno 2016 è stato approvato lo schema di rendiconto dell'esercizio finanziario 2015 costituito dal conto del bilancio, dal conto economico con accluso prospetto di conciliazione e dal conto del patrimonio, nonché la relazione illustrativa della Giunta Comunale;
- con delibera consiliare n. 44 del 09 settembre 2015, è stato approvato il rendiconto del precedente esercizio finanziario (2014);

Evidenziato che il rendiconto della gestione per l'esercizio finanziario 2015 predisposto sulla base dei modelli previsti dal D.P.R. 194/1996, è composto da:
- conto del bilancio
- conto economico
- conto del patrimonio
- prospetto di conciliazione

ed è corredato dai seguenti allegati:
- relazione illustrativa della Giunta
- relazione dell'Organo di Revisore
- tabella dei parametri di riscontro della situazione di deficitarietà strutturale ai sensi dell'art. 228, comma 5, del D.Lgs. 267/2000, definita con decreto del Ministero dell'Interno 18 febbraio 2013;
- elenco dei residui attivi e passivi distinti per anno di provenienza
- prospetti relativi alle entrate e alle spese aggregate per codice SIOPE di cui all'art. 77 quater, del D.L. 25 giugno 2008, n. 112, convertito nella L. 6 agosto 2008, n. 133
- elenco spese di rappresentanza di cui all'articolo 16 comma 26 del D.L. 138/2011
- nota informativa relativa ai crediti e debiti reciproci tra l'ente e le società partecipate di cui all'art. 6, comma 4, del D.L. 95/2012
- conto del Tesoriere
- l'indicatore annuale di tempestività dei pagamenti di cui all'articolo 33 del decreto legislativo 14 marzo 2013, n. 33.

Considerato che:
- il fondo di cassa al 31 dicembre 2015 risulta pari ad € 0,00 essendo l'Ente in costante anticipazione di Tesoreria;
- il conto economico evidenzia un risultato positivo pari ad € 1.157.582,86
- il conto del patrimonio evidenzia un patrimonio netto al 31 dicembre 2015 di € 35.065.037,45;

Occorre far osservare che successivamente alla deliberazione di Giunta Comunale n.70 del 23/05/2016, con la quale si è provveduto al riaccertamento ordinario dei residui attivi e passivi esistenti alla fine dell'esercizio e da iscrivere nel conto del bilancio, secondo le modalità di cui all'art. 3, comma 4, del D.Lgs. 23 giugno 2011, n. 118, e successive modificazioni, in conformità all'art. 228 del D.Lgs. 18 agosto 2000, n. 267, si è proceduto ad un aggiornamento dei residui passivi per euro 0,01, in diminuzione, a seguito di verifica di allineamento dati, parte spesa corrente, tra la contabilità finanziaria e la contabilità del Tesoriere Comunale.
Il risultano di amministrazione dell'Ente al 31/12/2015, secondo i nuovi principi contabili (D. Lgs. 118/2011 e s.m.i.), si è chiuso con un risultato di euro – 9.023.661,88 (disavanzo).
Tale risultato tiene conto principalmente dell'accantonamento effettuato al fondo crediti dubbia esigibilità pari ad € 9.960.714,82, in aderenza a quanto previsto dai nuovi principi contabili, e

dell'applicazione degli altri vincoli di bilancio già esistenti con il D. Lgs. 267/2000, così come riepilogati:

- € 22.139,39 fondi vincolati da leggi e da principi contabili
- € 647.248,29 fondo pluriennale vincolato per spese correnti
- € 1.211.482,75 fondo pluriennale vincolato per spese c/capitale
- € 9.960.714,82 fondo crediti di dubbia esigibilità
- € 15.344,38 fondo indennità fine mandato sindaco
- € 33.270,04 accantonamento sentenza personale L. 285
- € 3.304.489,56 vincoli derivanti da trasferimenti
- € 1.487.968,28 vincoli derivanti da mutui
- € 457.035,41 destinato ad investimenti

Il fondo crediti così determinato copre completamente l'importo calcolato con il metodo ordinario, definito applicando al volume dei residui attivi riferiti alle entrate di dubbia esigibilità, la percentuale determinata come complemento a 100 della media delle riscossioni in conto residui, intervenuta nel quinquennio 2011/2015, rispetto al totale dei residui attivi conservati al primo gennaio degli stessi esercizi.

Ai fini della verifica di cui all'art.4 del D.Min. dell'Economia e delle Finanze del 2 aprile 2015, il risultato di amministrazione di questo Ente al 31 dicembre 2015 risulta peggiorato di € 147.336,93, rispetto al disavanzo atteso, dato dalla differenza tra il risultato di amministrazione al 31 dicembre 2015 (9.023.661,88) e il risultato di amministrazione al 01 gennaio 2015 da riaccertamento straordinario (9.182.405,12) al netto della quota annuale di disavanzo ripianata in 30 anni (306.080,17).

Il recupero del maggiore disavanzo di € 147.336,93 registrato rispetto al risultato al 1° gennaio 2015 sarà ripianato nel bilancio di previsione 2016/2018, interamente nell'esercizio finanziario 2016;

Visti i conti della gestione presentati dagli agenti contabili interni corredati dalla documentazione prevista dall'art. 233 del D. Lgs. 267/2000;

Visto l'elenco delle spese di rappresentanza sostenute dagli organi di governo nell'anno 2015 così come previsto dall'articolo 16, comma 26, del D.L. 13 agosto 2011, n. 138 convertito in Legge 14 settembre 2011, n. 148;

Vista la nota informativa contenente la verifica di crediti e debiti reciproci tra l'ente e le società partecipate (SO.GE.I.R. AG 1 SPA Gestione in liquidazione, Agenzia PRO.PI.TER. Terre Sicane S.P.A e SRR ATO n. 11 Agrigento Provincia Ovest A.R.L.) prevista dall'articolo 6, comma 4, del D.L. 6 luglio 2012, n. 95 convertito in L. 7 agosto 2012, n. 135;

DATO ATTO CHE:

- la percentuale di copertura del costo dei servizi a domanda individuale è del 41,20 %;
- il costo di gestione del servizio di raccolta e smaltimento dei R.S.U. è stato coperto, per l'anno 2015, integralmente con il gettito della tassa sui rifiuti solidi urbani;
- la spesa del personale risulta ridotta rispetto a quella sostenuta nell'anno precedente;
- l'Ente ha applicato le norme previste in materia di razionalizzazione delle spese;
- il Comune non risulta in condizioni strutturalmente deficitarie sulla base dei parametri di cui al decreto ministeriale del 18 febbraio 2013, triennio 2014-2016;
- nell'esercizio finanziario 2015 il Comune ha raggiunto l'obiettivo programmato con il bilancio di previsione del patto di stabilità interno;
- al 31/12/2015 non risultano essere attivi contratti di finanza derivata;
- ad oggi è stato effettuato il processo di aggiornamento e ricognizione dei debiti fuori bilancio, oggetto di continua attenzione da parte dell'Ente;

ACCERTATO il rispetto della procedura prevista dalle norme di legge e dei regolamenti comunali;

Vista la relazione del Collegio dei revisori di cui all'articolo 239, comma 1 lettera d) del D.Lgs. 267/2000.
Visti gli articoli da 186 a 190 e da 227 a 233 del D. Lgs. 18 agosto 2000, n. 267.
Visto lo Statuto Comunale.
Visto il Regolamento di contabilità.
Visto l'art. 32 della legge n.142/90, recepita con L.R. n.48/91.
Visti i pareri di cui all'art. 53 della L. 142/90 come sopra recepita.
Visto il D.lgs 118/2011 e s.m.i.

RITENUTO che sussistono tutte le condizioni per l'approvazione del Rendiconto della gestione dell'esercizio finanziario 2015, ai sensi del combinato disposto degli artt. 151, comma 7, e 227 del D.Lgs. n. 267/2000;

P R O P O N E

1) di approvare il **RENDICONTO DELLA GESTIONE DELL'ESERCIZIO FINANZIARIO 2015**, in tutti i suoi contenuti comprendente il Conto del Bilancio, il Conto Economico e il Conto del Patrimonio che formano parte integrante del presente atto, dai quali emerge il seguente quadro riassuntivo della gestione finanziaria ed il risultato complessivo della stessa:

QUADRO RIASSUNTIVO DELLA GESTIONE FINANZIARIA 2015

		GESTIONE		
		RESIDUI	COMPETENZA	TOTALE
Fondo di cassa al 1° gennaio				0,00
RISCOSSIONI		14.172.163,93	63.264.489,28	77.436.653,21
PAGAMENTI		15.891.718,65	59.952.263,64	75.843.982,29
Fondo di cassa al 31 dicembre				1.592.670,92
PAGAMENTI per azioni esecutive non regolarizzate al 31.12				0,00
Differenza				1.592.670,92
RESIDUI ATTIVI		17.303.469,25	14.702.872,67	32.006.341,92
RESIDUI PASSIVI		7.199.955,17	18.283.026,63	25.482.981,80
Differenza				6.523.360,12
FONDO PLURIENNALE VINCOLATO				1.858.731,04
DISAVANZO TECNICO ACCERTATO				0,00
			AVANZO (+) o DISAVANZO (-)	6.257.300,00
Risultato di amministrazione	Fondi vincolati			3.375.243,37
	Fondi per finanziamento spese in conto capitale			1.945.003,69
	Fondi di ammortamento			0,00
	Fondi non vincolati			937.052,94

QUADRO RIASSUNTIVO DELLA GESTIONE PATRIMONIALE
CONTO DEL PATRIMONIO AL 31.12.2015

ATTIVO		PASSIVO	
Immobilizzazioni	77.430.667,05	Patrimonio netto	35.065.037,45
Attivo circolante	33.729.833,51	Conferimenti	39.826.420,64
Ratei e risconti attivi	315,00	Debiti	36.269.357,47
		Ratei e risconti passivi	0,00
TOTALE ATTIVO	111.160.815,56	TOTALE PASSIVO	111.160.815,56

QUADRO RIASSUNTIVO DELLA GESTIONE ECONOMICA al 31.12.2015

Proventi della Gestione	31.218.371,19
Costi della Gestione	28.117.262,53
Proventi ed oneri da aziende speciali e partecipate	0,00
Proventi ed oneri finanziari	-778.448,90
Proventi ed oneri straordinari	-1.165.076,90
RISULTATO D'ESERCIZIO	1.157.582,86

2) di vincolare, per le ragioni indicate in premessa, quota dell'avanzo della gestione finanziaria per le seguenti tipologie di spesa:

- € 22.139,39 fondi vincolati da leggi e da principi contabili
- € 647.248,29 fondo pluriennale vincolato per spese correnti
- € 1.211.482,75 fondo pluriennale vincolato per spese c/capitale
- € 9.960.714,82 fondo crediti di dubbia esigibilità
- € 15.344,38 fondo indennità fine mandato sindaco
- € 33.270,04 accantonamento sentenza personale L. 285
- € 3.304.489,56 vincoli derivanti da trasferimenti
- € 1.487.968,28 vincoli derivanti da mutui
- € 457.035,41 destinato ad investimenti

3) di dare atto che allo schema di rendiconto di cui al punto precedente viene allegato, ai fini conoscitivi, lo schema di rendiconto armonizzato di cui ai modelli previsti dall'allegato 10 del D.Lgs. 118/2011;

4) di dare atto che il risultano di amministrazione dell'Ente al 31/12/2015, secondo i nuovi principi contabili (D. Lgs. 118/2011 e s.m.i.), si è chiuso con un risultato di **€ -9.023.661,88 (disavanzo)**.Tale risultato tiene conto principalmente dell'accantonamento effettuato al fondo crediti dubbia esigibilità pari ad € 9.960.714,82, in aderenza a quanto previsto dai nuovi principi contabili, e dell'applicazione degli altri vincoli di bilancio già esistenti con il D. Lgs. 267/2000.
Ai fini della verifica di cui all'art.4 del D.Min. dell'Economia e delle Finanze del 2 aprile 2015, il risultato di amministrazione di questo Ente al 31 dicembre 2015 risulta peggiorato di € 147.336,93, rispetto al disavanzo atteso, dato dalla differenza tra il risultato di amministrazione al 31 dicembre 2015 (9.023.661,88) e il risultato di amministrazione al 01 gennaio 2015 da riaccertamento straordinario (9.182.405,12) al netto della quota annuale di disavanzo ripianata in 30 anni (306.080,17). Il recupero del maggiore disavanzo di € 147.336,93 registrato rispetto al risultato al 1° gennaio 2015 sarà ripianato nel bilancio di previsione 2016/2018, interamente nell'esercizio finanziario 2016;

5) che è stato rispettato il vincolo sulla spesa del personale di cui all'art. 1, comma 557, della L. 296/2006;

6) di dare atto che nell'esercizio 2015 sono state rispettate le limitazioni imposte dalla normativa in materia di patto di stabilità;

7) di provvedere alle necessarie variazioni di allineamento dei residui sul bilancio 2016 rispetto alle risultanze definitive del consuntivo 2015;

8) di dare atto che al rendiconto della gestione sono allegati:

a) la relazione illustrativa dell'organo esecutivo;
b) la relazione dell'Organo di revisione;
c) la tabella dei parametri di riscontro della situazione di deficitarietà strutturale ai sensi dell'art. 228, comma 5, del D.Lgs. 267/2000, definita con decreto del Ministero dell'Interno 18 febbraio 2013;
d) l'elenco dei residui attivi e passivi distinti per anno di provenienza;

e) i prospetti relativi alle entrate e alle spese aggregate per codice SIOPE di cui all'art. 77 quater, del D.L. 25 giugno 2008, n. 112, convertito nella L. 6 agosto 2008, n. 133;
f) elenco spese di rappresentanza di cui all'articolo 16 comma 26 del D.L. 138/2011;
g) nota informativa contenente la verifica dei crediti e debiti reciproci tra l'ente e le società partecipate prevista dall'articolo 6 comma 4 del D.L. 95/2012 convertito il legge 135/2012;
h) conto del Tesoriere;
i) l'indicatore annuale di tempestività dei pagamenti di cui all'articolo 33 del decreto legislativo 14 marzo 2013, n. 33.

Di dichiarare, con votazione separata, il presente provvedimento immediatamente eseguibile.

Sciacca 13/06/2016

Il Dirigente del Settore 2°
Finanze e Tributi
Dott. Filippo Carlino

COMUNE DI SCIACCA

CONTO DEL BILANCIO

ESERCIZIO 2015

COMUNE DI SCIACCA

CONTO DEL BILANCIO ESERCIZIO 2015 - QUADRO GENERALE RIASSUNTIVO

Entrate	Accertamenti	Incassi	Spese	Impegni	Pagamenti
Fondo di cassa all'inizio dell'esercizio		0,00			
Utilizzo avanzo di amministrazione	2.105.929,62		Disavanzo di amministrazione	306.081,00	
Fondo pluriennale vincolato di parte corrente (1)	1.080.276,94				
Fondo pluriennale vincolato in c/capitale (1)	1.148.243,71				
Titolo 1 - Entrate correnti di natura tributaria, contributi	19.517.320,52	18.448.811,79	Titolo 1 - Spese correnti	28.812.773,60	28.719.343,62
Titolo 2 - Trasferimenti correnti	9.363.661,27	6.948.192,50	Fondo pluriennale vincolato di parte corrente (2)	847.248,29	
Titolo 3 - Entrate extratributarie	2.449.513,34	3.677.024,80			
Titolo 4 - Entrate in conto capitale	1.681.268,75	2.382.859,10	Titolo 2 - Spese in conto capitale	2.022.082,03	4.506.431,94
			Fondo pluriennale vincolato in c/capitale (2)	1.211.462,75	
Titolo 5 - Entrate da riduzione di attività finanziarie	0,00	34.825,53	Titolo 3 - Spese per incremento attività finanziarie	0,00	0,00
Totale entrate finali	33.011.763,88	31.491.713,72	Totale spese finali	32.693.586,67	34.225.775,56
Titolo 6 - Accensione Prestiti	150.000,00	1.131.566,03	Titolo 4 - Rimborso Prestiti	2.594.836,57	3.108.170,81
Titolo 7 - Anticipazioni da istituto tesoriere/cassiere	39.967.326,46	38.967.326,46	Titolo 5 - Chiusura Anticipazioni ricevute da istituto tesor	39.967.326,46	33.912.730,93
Titolo 9 - Entrate per conto terzi e partite di giro	4.838.271,81	4.848.047,00	Titolo 7 - Uscite per conto terzi e partite di giro	4.838.271,81	4.597.304,99
Totale entrate dell'esercizio	77.967.361,95	77.436.653,21	Totale spese dell'esercizio	80.094.021,31	75.843.982,29
TOTALE COMPLESSIVO ENTRATE	82.301.812,22	77.436.653,21	TOTALE COMPLESSIVO SPESE	80.400.102,31	75.843.982,29
DISAVANZO DELL'ESERCIZIO	0,00		AVANZO DI COMPETENZA/FONDO DI CASSA	1.901.709,91	1.592.670,92
TOTALE A PAREGGIO	82.301.812,22	77.436.653,21	TOTALE A PAREGGIO	82.301.812,22	77.436.653,21

1) Indicare l'importo iscritto in entrata del conto del bilancio alla corrispondente voce riguardante il fondo pluriennale vincolato.
2) Indicare l'importo complessivo delle voci relative al corrispondente fondo pluriennale vincolato risultante in spesa del conto del bilancio.

COMUNE DI SCIACCA

CONTO DEL BILANCIO ESERCIZIO 2015 - VERIFICA EQUILIBRI DI BILANCIO

Equilibrio Economico-Finanziario			Competenza (Accertamenti ed impegni imputati all'esercizio)
Fondo di cassa all'inizio dell'esercizio		0,00	
A) Fondo pluriennale vincolato per spese correnti iscritto in entrata	(+)		1.080.276,94
AA) Recupero disavanzo di amministrazione esercizio precedente	(-)		306.081,00
B) Entrate Titoli 1 - 2 - 3	(+)		31.330.495,13
di cui per estinzione anticipata di prestiti			*0,00*
C) Entrate Titolo 4.02.06 - Contributi agli investimenti direttamente destinati al rimborso dei prestiti da amministrazioni pubbliche	(+)		0,00
D) Spese Titolo 1 - Spese correnti	(-)		28.812.773,60
DD) Fondo Pluriennale Vincolato di parte corrente (di spesa)	(-)		647.248,29
E) Spese Titolo 2.04 - Altri trasferimenti in conto capitale	(-)		0,00
F) Spese Titolo 4.00 - Quote di capitale amm.to dei mutui e prestiti obbligazionari	(-)		2.594.836,57
di cui per estinzione anticipata di prestiti			*0,00*
Somma finale (G = A-AA+B+C-D-DD-E-F)			**49.832,61**
ALTRE POSTE DIFFERENZIALI, PER ECCEZIONI PREVISTE DA NORME DI LEGGE, CHE HANNO EFFETTO SULL'EQUILIBRIO EX ARTICOLO 162, COMMA 6, DEL TESTO UNICO DELLE LEGGI SULL'ORDINAMENTO DEGLI ENTI LOCALI			
H) Utilizzo avanzo di amministrazione per spese correnti	(+)		378.411,90
di cui per estinzione anticipata di prestiti			*0,00*
I) Entrate di parte capitale destinate a spese correnti in base a specifiche disposizioni di legge o dei principi contabili	(+)		0,00
di cui per estinzione anticipata di prestiti			*0,00*
L) Entrate di parte corrente destinate a spese di investimento in base a specifiche disposizioni di legge o dei principi contabili	(-)		0,00
M) Entrate da accensione di prestiti destinate a estinzione anticipata dei prestiti	(+)		0,00
EQUILIBRIO DI PARTE CORRENTE (*) O = G+H+I-L+M			**428.244,51**

COMUNE DI SCIACCA

CONTO DEL BILANCIO ESERCIZIO 2015 - VERIFICA EQUILIBRI DI BILANCIO

Equilibrio Economico-Finanziario			Competenza (Accertamenti ed impegni imputati all'esercizio)
P) Utilizzo avanzo di amministrazione per spese di investimento	(+)		1.727.517,72
Q) Fondo pluriennale vincolato per spese in conto capitale iscritto in entrata	(+)		1.148.243,71
R) Entrate Titoli 4 - 5 - 6	(+)		1.831.268,75
C) Entrate Titolo 4.02.06 - Contributi agli investimenti direttamente destinati al rimborso dei prestiti da amministrazioni pubbliche	(-)		0,00
I) Entrate di parte capitale destinate a spese correnti in base a specifiche disposizioni di legge o dei principi contabili	(-)		0,00
S1) Entrate Titolo 5.02 per Riscossione crediti di breve termine	(-)		0,00
S2) Entrate Titolo 5.03 per Riscossione crediti di medio-lungo termine	(-)		0,00
T) Entrate Titolo 5.04 relative a Altre entrate per riduzioni di attività finanziaria	(-)		0,00
L) Entrate di parte corrente destinate a spese di investimento in base a specifiche disposizioni di legge o dei principi contabili	(+)		0,00
M) Entrate da accensione di prestiti destinate a estinzione anticipata dei prestiti	(-)		0,00
U) Spese Titolo 2.00 - Spese in conto capitale	(-)		2.022.082,03
UU) Fondo Pluriennale Vincolato in c/capitale (di spesa)	(-)		1.211.482,75
V) Spese Titolo 3.01 per Acquisizioni di attività finanziarie	(-)		0,00
E) Spese Titolo 2.04 - Altri trasferimenti in conto capitale	(+)		0,00
EQUILIBRIO DI PARTE CAPITALE Z = P+Q+R-C-I-S1-S2-T+L-U-UU-V+E			**1.473.465,40**
S1) Entrate Titolo 5.02 per Riscossione crediti di breve termine	(+)		0,00
S2) Entrate Titolo 5.03 per Riscossione crediti di medio-lungo termine	(+)		0,00
T) Entrate Titolo 5.04 relative a Altre entrate per riduzioni di attività finanziaria	(+)		0,00
X) Spese Titolo 3.02 per Concessione crediti di breve termine	(-)		0,00
X) Spese Titolo 3.03 per Concessione crediti di medio-lungo termine	(-)		0,00
Y) Spese Titolo 3.04 per Altre spese per acquisizioni di attività finanziarie	(-)		0,00
EQUILIBRIO FINALE W = O+Z+S1+S2+T-X1-X2-Y			**1.901.709,91**

A) Indicare l'importo iscritto in entrata del conto del bilancio alla corrispondente voce riguardante il fondo pluriennale vincolato.
C) Si tratta delle entrate in conto capitale relative ai soli contributi agli investimenti destinati al rimborso prestiti corrispondenti alla voce del piano dei conti finanziario con codifica E.4.02.06.00.000.
DD) Indicare l'importo complessivo delle voci relative al corrispondente fondo pluriennale vincolato risultante in spesa del conto del bilancio.
E) Si tratta delle spese del titolo 2 per trasferimenti in conto capitale corrispondenti alla voce del piano dei conti finanziario con codifica U.2.04.00.00.000.
Q) Indicare l'importo iscritto in entrata del conto del bilancio alla corrispondente voce riguardante il fondo pluriennale vincolato.
S1) Si tratta delle entrate del titolo 5 limitatamente alle riscossione crediti di breve termine corrispondenti alla voce del piano dei conti finanziario con codifica E.5.02.00.00.000.
S2) Si tratta delle entrate del titolo 5 limitatamente alle riscossione crediti di medio-lungo termine corrispondenti alla voce del piano dei conti finanziario con codifica E.5.03.00.00.000.
T) Si tratta delle entrate del titolo 5 limitatamente alle altre entrate per riduzione di attività finanziarie corrispondenti alla voce del piano dei conti finanziario con codifica E.5.04.00.00.000.
UU) Indicare l'importo complessivo delle voci relative al corrispondente fondo pluriennale vincolato risultante in spesa del conto del bilancio.
X1) Si tratta delle spese del titolo 3 limitatamente alle concessione crediti di breve termine corrispondenti alla voce del piano dei conti finanziario con codifica U.3.02.00.00.000.
X2) Si tratta delle spese del titolo 3 limitatamente alle concessione crediti di medio-lungo termine corrispondenti alla voce del piano dei conti finanziario con codifica U.3.03.00.00.000.
Y) Si tratta delle spese del titolo 3 limitatamente alle altre spese per incremento di attività finanziarie corrispondenti alla voce del piano dei conti finanziario con codifica U.3.04.00.00.000.
(*) La somma algebrica finale non può essere inferiore a zero per il rispetto della disposizione di cui all'articolo 162 del testo unico delle leggi sull'ordinamento degli enti locali.

COMUNE DI SCIACCA

CONTO DEL BILANCIO ESERCIZIO 2015

PROSPETTO DIMOSTRATIVO DEL RISULTATO DI AMMINISTRAZIONE

		Gestione		
		Residui	Competenza	Totale
Fondo cassa al 1' Gennaio				0,00
Riscossioni	(+)	14.172.163,93	63.264.489,28	77.436.653,21
Pagamenti	(-)	15.891.718,65	59.952.263,64	75.843.982,29
Saldo di cassa al 31 Dicembre	(=)			1.592.670,92
Pagamenti per azioni esecutive non regolarizzate al 31 Dicembre	(-)			0,00
Fondo di cassa al 31 Dicembre	(=)			**1.592.670,92**
Residui attivi	(+)	17.303.469,25	14.702.872,67	32.006.341,92
di cui derivanti da accertamenti di tributi effettuati sulla base delle stime del dipartimento delle finanze				*0,00*
Residui passivi	(-)	7.199.955,17	18.283.026,63	25.482.981,80
Fondo Pluriennale Vincolato per Spese Correnti (1)	(-)			647.248,29
Fondo Pluriennale Vincolato per Spese in Conto Capitale (1)	(-)			1.211.482,75
Risultato di Amministrazione al 31 Dicembre 2015 (A) (2)	(=)			**8.267.300,00**

Composizione del risultato di amministrazione al 31 dicembre 2015	
Parte accantonata (3)	
- Fondo crediti di dubbia esigibilità al 31.12.2015 (4)	9.960.714,82
- Accantonamento residui perenti al 31.12.2015 (solo per le regioni) (5)	0,00
- Fondo ammortamento di beni patrimoniali al 31.12.2015	0,00
- INDENNITA' FINE MANDATO al 31.12.2015	15.344,38
- ACCANTONAMENTO SENTENZA L.285 PERSONALE al 31.12.2015	33.270,04
Totale parte accantonata (B)	**10.009.329,24**
Parte vincolata	
- Vincoli derivanti da leggi e dai principi contabili	22.139,39
- Vincoli derivanti da trasferimenti	3.304.489,56
- Vincoli derivanti dalla contrazione di mutui	1.487.968,28
- Vincoli formalmente attribuiti dall'ente	0,00
- Altri vincoli	0,00
Totale parte vincolata (C)	**4.814.597,23**
Parte destinata agli investimenti	
Totale parte destinata agli investimenti (D)	**457.035,41**
Totale parte disponibile (E=A-B-C-D)	**-9.023.661,88**
Se E è negativo, tale importo è iscritto tra le spese del bilancio di previsione come disavanzo da ripianare (6)	

1) Indicare l'importo del fondo pluriennale vincolato risultante dal conto del bilancio (in spesa).

2) Se negativo, le regioni indicano in nota la quota del disavanzo corrispondente al debito autorizzato e non contratto, distintamente da quella derivante dalla gestione ordinaria.

3) Non comprende il fondo pluriennale vincolato.

4) Indicare l'importo del Fondo crediti di dubbia esigibilità risultante dell'allegato 8 c)

5) Solo per le regioni indicare l'importo dell'accantonamento per residui perenti al 31 dicembre 2015.

6) In caso di risultato negativo, le regioni indicano in nota la quota del disavanzo corrispondente al debito autorizzato e non contratto, distintamente da quella derivante dalla gestione ordinaria e iscrivono nel passivo del bilancio di previsione 2016 l'importo di cui alla lettera E, distinguendo le due componenti del disavanzo. A decorrere dal 2016 si fa riferimento all'ammontare del debito autorizzato alla data del 31 dicembre 2015.

COMUNE DI SCIACCA

CONTO DEL BILANCIO ESERCIZIO 2015

ELENCO DELLE PREVISIONI E DEI RISULTATI DI COMPETENZA E DI CASSA SECONDO LA STRUTTURA DEL PIANO DEI CONTI - 4° LIVELLO

Codifica del Piano dei Conti	Denominazione Voce del Piano dei Conti	Competenza		Cassa	
		Previsioni	Risultati	Previsioni	Risultati
	Entrate				
1.00.00.00.000	**Entrate correnti di natura tributaria, contributiva e perequ ativa**	**19.909.243,20**	**18.517.320,52**	**37.272.999,63**	**18.448.811,79**
1.01.00.00.000	**Tributi**	**19.004.000,00**	**18.627.790,40**	**36.202.617,26**	**17.556.252,85**
1.01.01.00.000	**Imposte, tasse e proventi assimilati**	**19.004.000,00**	**18.627.790,40**	**36.202.617,26**	**17.556.252,85**
1.01.01.06.000	Imposta municipale propria	6.500.000,00	6.330.000,00	6.699.065,59	6.203.751,62
1.01.01.08.000	Imposta comunale sugli immobili (ICI)	1.000.000,00	854.610,61	3.882.339,04	615.375,33
1.01.01.16.000	Addizionale comunale IRPEF	2.128.000,00	2.128.000,00	3.049.074,62	2.195.822,05
1.01.01.41.000	Imposta di soggiorno	640.000,00	600.000,00	722.500,00	611.750,50
1.01.01.51.000	Tassa smaltimento rifiuti solidi urbani	6.149.000,00	6.124.373,37	19.243.591,26	5.462.117,77
1.01.01.53.000	Imposta comunale sulla pubblicità e diritto sulle pubbliche affissioni	87.000,00	195.407,18	146.959,49	77.989,72
1.01.01.76.000	Tassa sui servizi comunali (TASI)	2.400.000,00	2.395.399,24	2.457.087,25	2.389.445,86
1.03.00.00.000	**Fondi perequativi**	**905.243,20**	**889.530,12**	**1.070.372,38**	**892.558,94**
1.03.01.00.000	**Fondi perequativi da Amministrazioni Centrali**	**905.243,20**	**889.530,12**	**1.070.372,38**	**892.558,94**
1.03.01.01.000	Fondi perequativi dallo Stato	905.243,20	889.530,12	1.070.372,38	892.558,94
2.00.00.00.000	**Trasferimenti correnti**	**13.805.881,81**	**9.363.661,27**	**19.758.208,84**	**6.948.192,50**
2.01.00.00.000	**Trasferimenti correnti**	**13.805.881,81**	**9.363.661,27**	**19.758.208,84**	**6.948.192,50**
2.01.01.00.000	**Trasferimenti correnti da Amministrazioni pubbliche**	**13.805.881,81**	**9.363.661,27**	**19.758.208,84**	**6.948.192,50**
2.01.01.01.000	Trasferimenti correnti da Amministrazioni Centrali	4.387.319,60	1.800.386,61	5.921.921,25	674.105,70
2.01.01.02.000	Trasferimenti correnti da Amministrazioni Locali	8.344.562,21	6.978.383,77	12.704.348,47	5.795.443,52
2.01.01.03.000	Trasferimenti correnti da Enti di Previdenza	1.074.000,00	584.890,89	1.131.939,12	478.643,28
3.00.00.00.000	**Entrate extratributarie**	**3.038.495,38**	**2.449.513,34**	**6.452.080,55**	**3.877.024,80**
3.01.00.00.000	**Vendita di beni e servizi e proventi derivanti dalla gestion e dei beni**	**1.620.737,30**	**1.288.541,54**	**3.550.260,11**	**1.929.966,95**
3.01.02.00.000	**Entrate dalla vendita e dall'erogazione di servizi**	**709.237,30**	**719.496,20**	**1.756.696,68**	**1.262.099,29**
3.01.02.01.000	Entrate dalla vendita di servizi	709.237,30	719.496,20	1.756.696,68	1.262.099,29
3.01.03.00.000	**Proventi derivanti dalla gestione dei beni**	**911.500,00**	**569.045,34**	**1.793.563,43**	**667.867,67**
3.01.03.01.000	Canoni e concessioni e diritti reali di godimento	847.000,00	469.118,81	1.706.542,83	590.220,45
3.01.03.02.000	Fitti, noleggi e locazioni	64.500,00	99.926,53	87.020,60	77.647,22
3.02.00.00.000	**Proventi derivanti dall'attività di controllo e repressione delle irregolarità e degli illeciti**	**262.000,00**	**285.105,70**	**291.964,23**	**291.961,16**
3.02.02.00.000	**Entrate da famiglie derivanti dall'attività di controllo e r epressione delle irregolarità e degli illeciti**	**262.000,00**	**285.105,70**	**291.964,23**	**291.961,16**
3.02.02.01.000	Proventi da multe, ammende, sanzioni e oblazioni a carico de lle famiglie	262.000,00	285.105,70	291.964,23	291.961,16
3.03.00.00.000	**Interessi attivi**	**15.000,00**	**21.686,10**	**19.059,40**	**24.036,72**
3.03.01.00.000	**Interessi attivi da titoli o finanziamenti a breve termine**	**15.000,00**	**21.686,10**	**19.059,40**	**24.036,72**

COMUNE DI SCIACCA

CONTO DEL BILANCIO ESERCIZIO 2015

ELENCO DELLE PREVISIONI E DEI RISULTATI DI COMPETENZA E DI CASSA SECONDO LA STRUTTURA DEL PIANO DEI CONTI - 4° LIVELLO

Codifica del Piano dei Conti	Denominazione Voce del Piano dei Conti	Competenza		Cassa	
		Previsioni	Risultati	Previsioni	Risultati
3.03.01.01.000	Interessi attivi da titoli obbligazionari a breve termine	15.000,00	21.686,10	19.059,40	24.036,72
3.04.00.00.000	**Altre entrate da redditi da capitale**	**0,00**	**0,00**	**0,00**	**0,00**
3.05.00.00.000	**Rimborsi e altre entrate correnti**	**1.140.758,08**	**854.160,00**	**2.590.796,81**	**1.431.069,86**
3.05.02.00.000	**Rimborsi in entrata**	**53.500,00**	**2.254,68**	**211.741,64**	**3.474,92**
3.05.02.01.000	Rimborsi ricevuti per spese di personale (comando, distacco, fuori ruolo, convenzioni, ecc.)	3.500,00	2.254,68	9.265,61	3.474,92
3.05.02.02.000	Entrate per rimborsi di imposte	50.000,00	0,00	202.475,93	0,00
3.05.99.00.000	**Altre entrate correnti n.a.c.**	**1.087.258,08**	**851.925,12**	**2.379.055,27**	**1.427.595,04**
3.05.99.02.000	Fondi incentivanti il personale (legge Merloni)	80.000,00	78.534,72	106.701,28	86.956,16
3.05.99.99.000	Altre entrate correnti n.a.c.	1.007.258,08	773.390,40	2.272.353,99	1.340.626,88
4.00.00.00.000	**Entrate in conto capitale**	**48.992.367,67**	**1.681.298,75**	**55.848.407,10**	**2.382.859,10**
4.01.00.00.000	**Tributi in conto capitale**	**0,00**	**0,00**	**0,00**	**0,00**
4.02.00.00.000	**Contributi agli investimenti**	**47.962.367,67**	**1.032.190,35**	**54.624.407,10**	**1.733.780,70**
4.02.01.00.000	**Contributi agli investimenti da amministrazioni pubbliche**	**47.962.367,67**	**1.032.190,35**	**54.624.407,10**	**1.733.780,70**
4.02.01.01.000	Contributi agli investimenti da Amministrazioni Centrali	3.031.805,00	30.691,34	1.248.622,11	18.281,68
4.02.01.02.000	Contributi agli investimenti da Amministrazioni Locali	44.930.562,67	1.001.499,01	53.375.784,99	1.715.498,82
4.03.00.00.000	**Altri trasferimenti in conto capitale**	**0,00**	**0,00**	**0,00**	**0,00**
4.04.00.00.000	**Entrate da alienazione di beni materiali e immateriali**	**0,00**	**0,00**	**0,00**	**0,00**
4.05.00.00.000	**Altre entrate in conto capitale**	**1.030.000,00**	**649.078,40**	**1.025.000,00**	**649.078,40**
4.05.01.00.000	**Permessi di costruire**	**1.030.000,00**	**649.078,40**	**1.025.000,00**	**649.078,40**
4.05.01.01.000	Permessi di costruire	1.030.000,00	649.078,40	1.025.000,00	649.078,40
4.05.04.00.000	**Altre entrate in conto capitale n.a.c.**	**0,00**	**0,00**	**0,00**	**0,00**
4.05.04.99.000	Altre entrate in conto capitale n.a.c.	0,00	0,00	0,00	0,00
5.00.00.00.000	**Entrate da riduzione di attività finanziarie**	**0,00**	**0,00**	**105.069,09**	**34.825,53**
5.01.00.00.000	**Alienazione di attività finanziarie**	**0,00**	**0,00**	**0,00**	**0,00**
5.02.00.00.000	**Riscossione crediti di breve termine**	**0,00**	**0,00**	**105.069,09**	**34.825,53**
5.02.04.00.000	**Riscossione crediti di breve termine a tasso agevolato da Istituzioni Sociali Private**	**0,00**	**0,00**	**105.069,09**	**34.825,53**
5.02.04.01.000	Riscossione crediti di breve termine a tasso agevolato da Istituzioni Sociali Private	0,00	0,00	105.069,09	34.825,53
5.03.00.00.000	**Riscossione crediti di medio-lungo termine**	**0,00**	**0,00**	**0,00**	**0,00**
5.04.00.00.000	**Altre entrate per riduzione di attività finanziarie**	**0,00**	**0,00**	**0,00**	**0,00**
6.00.00.00.000	**Accensione Prestiti**	**150.000,00**	**150.000,00**	**3.792.926,99**	**1.131.566,03**
6.01.00.00.000	**Emissione di titoli obbligazionari**	**0,00**	**0,00**	**0,00**	**0,00**

COMUNE DI SCIACCA

CONTO DEL BILANCIO ESERCIZIO 2015

ELENCO DELLE PREVISIONI E DEI RISULTATI DI COMPETENZA E DI CASSA SECONDO LA STRUTTURA DEL PIANO DEI CONTI - 4° LIVELLO

Codifica del Piano dei Conti	Denominazione Voce del Piano dei Conti	Competenza		Cassa	
		Previsioni	Risultati	Previsioni	Risultati
6.02.00.00.000	**Accensione prestiti a breve termine**	**0,00**	**0,00**	**0,00**	**0,00**
6.03.00.00.000	**Accensione mutui e altri finanziamenti a medio lungo termine**	**150.000,00**	**150.000,00**	**3.792.928,89**	**1.131.566,03**
6.03.01.00.000	**Finanziamenti a medio lungo termine**	**150.000,00**	**150.000,00**	**3.792.928,89**	**1.131.566,03**
6.03.01.01.000	Accensione mutui e altri finanziamenti a medio lungo termine da Amministrazioni Centrali	0,00	0,00	28.857,76	0,00
6.03.01.04.000	Accensione mutui e altri finanziamenti a medio lungo termine da Imprese	150.000,00	150.000,00	3.764.071,23	1.131.566,03
6.04.00.00.000	**Altre forme di indebitamento**	**0,00**	**0,00**	**0,00**	**0,00**
7.00.00.00.000	**Anticipazioni da istituto tesoriere/cassiere**	**45.026.668,50**	**39.967.326,46**	**45.026.668,50**	**39.967.326,46**
7.01.00.00.000	**Anticipazioni da istituto tesoriere/cassiere**	**45.026.668,50**	**39.967.326,46**	**45.026.668,50**	**39.967.326,46**
7.01.01.00.000	**Anticipazioni da istituto tesoriere/cassiere**	**45.026.668,50**	**39.967.326,46**	**45.026.668,50**	**39.967.326,46**
7.01.01.01.000	Anticipazioni da istituto tesoriere/cassiere	45.026.668,50	39.967.326,46	45.026.668,50	39.967.326,46
9.00.00.00.000	**Entrate per conto terzi e partite di giro**	**6.485.000,00**	**4.838.271,81**	**6.738.639,31**	**4.846.047,00**
9.01.00.00.000	**Entrate per partite di giro**	**3.510.000,00**	**3.023.288,59**	**3.567.095,84**	**3.014.933,59**
9.01.01.00.000	**Altre ritenute**	**1.780.000,00**	**1.799.392,87**	**1.649.423,16**	**1.799.392,87**
9.01.01.02.000	Ritenute per scissione contabile IVA (split payment)	40.000,00	30.904,21	40.000,00	30.904,21
9.01.01.99.000	Altre ritenute n.a.c.	1.740.000,00	1.768.488,66	1.609.423,16	1.768.488,66
9.01.02.00.000	**Ritenute su redditi da lavoro dipendente**	**1.520.000,00**	**1.119.821,13**	**1.670.027,68**	**1.119.821,13**
9.01.02.02.000	Ritenute previdenziali e assistenziali su redditi da lavoro dipendente per conto terzi	1.060.000,00	765.028,05	1.210.027,68	765.028,05
9.01.02.99.000	Altre ritenute al personale dipendente per conto di terzi	460.000,00	354.793,08	460.000,00	354.793,08
9.01.03.00.000	**Ritenute su redditi da lavoro autonomo**	**100.000,00**	**6.807,01**	**100.000,00**	**6.807,01**
9.01.03.01.000	Ritenute erariali su redditi da lavoro autonomo per conto terzi	100.000,00	6.807,01	100.000,00	6.807,01
9.01.99.00.000	**Altre entrate per partite di giro**	**110.000,00**	**95.267,58**	**156.645,00**	**88.912,58**
9.01.99.01.000	Entrate a seguito di spese non andate a buon fine	55.000,00	54.267,58	50.000,00	34.267,58
9.01.99.03.000	Rimborso di fondi economali e carte aziendali	55.000,00	41.000,00	106.645,00	52.645,00
9.02.00.00.000	**Entrate per conto terzi**	**1.975.000,00**	**1.814.983,02**	**2.171.543,47**	**1.831.113,41**
9.02.04.00.000	**Depositi di/presso terzi**	**90.000,00**	**43.888,81**	**80.000,00**	**43.888,81**
9.02.04.01.000	Costituzione di depositi cauzionali o contrattuali di terzi	60.000,00	14.268,00	50.000,00	14.268,00
9.02.04.02.000	Restituzione di depositi cauzionali o contrattuali presso terzi	30.000,00	29.620,81	20.000,00	29.620,81
9.02.99.00.000	**Altre entrate per conto terzi**	**1.885.000,00**	**1.771.094,21**	**2.091.543,47**	**1.787.224,60**
9.02.99.99.000	Altre entrate per conto terzi	1.885.000,00	1.771.094,21	2.091.543,47	1.787.224,60
	Totale complessivo dei titoli dell'Entrata	**136.407.858,56**	**77.867.361,95**	**173.795.992,01**	**77.436.653,21**

COMUNE DI SCIACCA

CONTO DEL BILANCIO ESERCIZIO 2015

ELENCO DELLE PREVISIONI E DEI RISULTATI DI COMPETENZA E DI CASSA SECONDO LA STRUTTURA DEL PIANO DEI CONTI - 4° LIVELLO

Codifica del Piano dei Conti	Denominazione Voce del Piano dei Conti	Competenza		Cassa	
		Previsioni	Risultati	Previsioni	Risultati
	Spese				
1.00.00.00.000	**Spese correnti**	**36.819.084,33**	**25.612.773,50**	**45.772.079,14**	**29.719.343,62**
1.01.00.00.000	**Redditi da lavoro dipendente**	**9.835.147,15**	**9.012.761,52**	**9.876.724,73**	**9.129.477,71**
1.01.01.00.000	**Retribuzioni lorde**	**7.775.569,82**	**7.291.579,81**	**7.696.316,74**	**7.166.160,86**
1.01.01.01.000	Retribuzioni in denaro	7.705.569,82	7.234.458,06	7.496.134,75	7.079.855,11
1.01.01.02.000	Altre spese per il personale	70.000,00	57.123,75	100.181,99	87.305,74
1.01.02.00.000	**Contributi sociali a carico dell'ente**	**2.059.578,33**	**1.721.181,71**	**2.380.407,99**	**1.963.316,85**
1.01.02.01.000	Contributi sociali effettivi a carico dell'ente	2.058.578,33	1.721.181,71	2.380.407,99	1.963.316,85
1.02.00.00.000	**Imposte e tasse a carico dell'ente**	**686.490,81**	**579.253,59**	**824.309,38**	**656.691,07**
1.02.01.00.000	**Imposte, tasse e proventi assimilati a carico dell'ente**	**686.490,81**	**579.253,59**	**824.309,38**	**656.691,07**
1.02.01.01.000	Imposta regionale sulle attività produttive (IRAP)	656.090,81	550.985,04	767.966,47	626.328,12
1.02.01.02.000	Imposta di registro e di bollo	4.400,00	2.860,76	4.544,91	2.762,50
1.02.01.09.000	Tassa di circolazione dei veicoli a motore (tassa automobilistica)	4.000,00	3.443,38	4.000,00	3.443,38
1.02.01.99.000	Imposte, tasse e proventi assimilati a carico dell'ente n.a. c.	22.000,00	21.964,41	47.798,00	26.157,07
1.03.00.00.000	**Acquisto di beni e servizi**	**19.714.331,89**	**16.045.190,02**	**27.813.093,49**	**16.936.415,71**
1.03.01.00.000	**Acquisto di beni**	**160.292,00**	**128.044,30**	**258.779,79**	**164.955,76**
1.03.01.01.000	Giornali, riviste e pubblicazioni	700,00	340,77	4.686,00	4.126,77
1.03.01.02.000	Altri beni di consumo	179.592,00	127.703,53	254.091,79	160.826,99
1.03.02.00.000	**Acquisto di servizi**	**19.834.039,89**	**15.917.145,72**	**27.564.313,70**	**15.771.459,95**
1.03.02.01.000	Organi e incarichi istituzionali dell'amministrazione	491.520,00	433.564,66	517.027,16	423.843,88
1.03.02.02.000	Rappresentanze, organizzazione eventi, pubblicità e servizi per trasferta	1.361.111,80	298.572,67	1.578.941,00	310.199,90
1.03.02.04.000	Acquisto di servizi per formazione e addestramento del personale dell'ente	5.000,00	4.291,04	8.000,00	6.991,04
1.03.02.05.000	Utenze e canoni	1.806.650,00	1.387.561,57	2.096.864,50	1.673.658,09
1.03.02.07.000	Utilizzo di beni di terzi	142.000,00	94.105,36	250.094,25	90.615,25
1.03.02.08.000	Leasing operativo	17.000,00	13.869,36	22.140,82	16.830,18
1.03.02.09.000	Manutenzione ordinaria e riparazioni	214.086,00	158.844,07	357.282,84	203.780,51
1.03.02.10.000	Consulenze	0,00	0,00	5.000,00	0,00
1.03.02.11.000	Prestazioni professionali e specialistiche	393.221,64	281.525,91	473.857,26	130.554,74
1.03.02.12.000	Lavoro flessibile, quota LSU e acquisto di servizi da agenzie di lavoro interinale	813.000,00	812.152,05	847.245,34	817.225,94
1.03.02.13.000	Servizi ausiliari per il funzionamento dell'ente	380.061,00	379.749,30	468.533,58	398.603,00
1.03.02.15.000	Contratti di servizio pubblico	13.590.015,65	11.830.011,45	20.498.921,97	11.430.072,22
1.03.02.16.000	Servizi amministrativi	164.600,00	81.256,57	257.118,16	116.824,08
1.03.02.17.000	Servizi finanziari	7.000,00	393,61	7.000,00	393,61
1.03.02.18.000	Servizi sanitari	1.500,00	1.000,00	1.500,00	748,52
1.03.02.19.000	Servizi informatici e di telecomunicazioni	5.000,00	4.104,50	5.095,39	4.199,89

COMUNE DI SCIACCA

CONTO DEL BILANCIO ESERCIZIO 2015

ELENCO DELLE PREVISIONI E DEI RISULTATI DI COMPETENZA E DI CASSA SECONDO LA STRUTTURA DEL PIANO DEI CONTI - 4° LIVELLO

Codifica del Piano dei Conti	Denominazione Voce del Piano dei Conti	Competenza		Cassa	
		Previsioni	Risultati	Previsioni	Risultati
1.03.02.99.000	Altri servizi	152.274,00	136.323,60	219.691,43	144.918,10
1.04.00.00.000	**Trasferimenti correnti**	**1.398.767,30**	**1.052.618,47**	**2.366.010,76**	**777.323,03**
1.04.01.00.000	**Trasferimenti correnti a Amministrazioni Pubbliche**	**261.955,00**	**200.000,00**	**480.209,70**	**35.954,70**
1.04.01.02.000	Trasferimenti correnti a Amministrazioni Locali	261.955,00	200.000,00	480.209,70	35.954,70
1.04.02.00.000	**Trasferimenti correnti a Famiglie**	**795.488,30**	**522.837,21**	**998.580,67**	**387.851,84**
1.04.02.02.000	Interventi assistenziali	24.880,00	18.505,00	21.280,00	20.905,00
1.04.02.05.000	Altri trasferimenti a famiglie	770.608,30	504.332,21	977.300,67	366.946,84
1.04.03.00.000	**Trasferimenti correnti a Imprese**	**243.877,00**	**243.929,26**	**751.682,15**	**277.688,26**
1.04.03.02.000	Trasferimenti correnti a altre imprese partecipate	238.477,00	238.477,00	695.180,16	257.500,00
1.04.03.99.000	Trasferimenti correnti a altre imprese	5.500,00	5.452,26	56.512,00	20.188,26
1.04.04.00.000	**Trasferimenti correnti a Istituzioni Sociali Private**	**97.347,00**	**85.850,00**	**125.528,23**	**75.828,23**
1.04.04.01.000	Trasferimenti correnti a Istituzioni Sociali Private	97.347,00	85.850,00	125.528,23	75.828,23
1.07.00.00.000	**Interessi passivi**	**800.135,00**	**800.135,00**	**858.569,56**	**786.224,38**
1.07.05.00.000	**Interessi su Mutui e altri finanziamenti a medio lungo termine**	**612.627,18**	**612.627,18**	**600.135,00**	**612.627,18**
1.07.05.04.000	Interessi passivi su finanziamenti a medio lungo termine a Imprese	612.627,18	612.627,18	600.135,00	612.627,18
1.07.06.00.000	**Altri interessi passivi**	**187.507,82**	**187.507,82**	**255.424,69**	**173.597,18**
1.07.06.04.000	Interessi passivi su anticipazioni di tesoreria degli istituti tesorieri/cassieri	187.507,82	187.507,82	255.424,69	173.597,18
1.08.00.00.000	**Altre spese per redditi da capitale**	**0,00**	**0,00**	**0,00**	**0,00**
1.09.00.00.000	**Rimborsi e poste correttive delle entrate**	**61.100,00**	**40.373,89**	**248.835,07**	**155.427,31**
1.09.02.00.000	**Rimborsi di imposte in uscita**	**50.000,00**	**39.978,78**	**74.857,55**	**41.880,78**
1.09.02.01.000	Rimborsi di imposte e tasse di natura corrente	50.000,00	39.978,78	74.857,55	41.880,78
1.09.99.00.000	**Altri Rimborsi di parte corrente di somme non dovute o incassate in eccesso**	**11.100,00**	**395,11**	**173.977,52**	**113.546,53**
1.09.99.02.000	Rimborsi di parte corrente ad Amministrazioni Locali di somme non dovute o incassate in eccesso	0,00	0,00	159.389,05	109.789,05
1.09.99.04.000	Rimborsi di parte corrente a Famiglie di somme non dovute o incassate in eccesso	11.100,00	395,11	14.588,47	3.757,48
1.10.00.00.000	**Altre spese correnti**	**3.323.112,18**	**1.282.443,11**	**4.567.546,02**	**2.275.784,43**
1.10.01.00.000	**Fondi di riserva e altri accantonamenti**	**958.294,20**	**0,00**	**958.294,20**	**0,00**
1.10.01.01.000	Fondo di riserva	125.685,20	0,00	125.685,20	0,00
1.10.01.03.000	Fondo crediti di dubbia e difficile esazione di parte corrente	830.609,00	0,00	830.609,00	0,00
1.10.04.00.000	**Premi di assicurazione**	**59.300,00**	**47.474,00**	**50.300,00**	**46.993,57**
1.10.04.01.000	Premi di assicurazione contro i danni	59.300,00	47.474,00	50.300,00	46.993,57
1.10.05.00.000	**Spese dovute a sanzioni, risarcimenti e indennizzi**	**2.292.917,98**	**1.226.688,33**	**3.593.139,82**	**2.219.773,38**
1.10.05.01.000	Spese dovute a sanzioni	0,00	0,00	0,00	0,00
1.10.05.02.000	Spese per risarcimento danni	40.000,00	13.690,60	40.000,00	12.470,00
1.10.05.04.000	Oneri da contenzioso	2.252.917,98	1.212.997,73	3.623.139,82	2.207.303,38
1.10.99.00.000	**Altre spese correnti n.a.c.**	**14.600,00**	**8.280,78**	**17.812,00**	**9.017,47**

COMUNE DI SCIACCA

CONTO DEL BILANCIO ESERCIZIO 2015

ELENCO DELLE PREVISIONI E DEI RISULTATI DI COMPETENZA E DI CASSA SECONDO LA STRUTTURA DEL PIANO DEI CONTI - 4° LIVELLO

Codifica del Piano dei Conti	Denominazione Voce del Piano dei Conti	Competenza		Cassa	
		Previsioni	Risultati	Previsioni	Risultati
1.10.99.99.000	Altre spese correnti n.a.c.	14.600,00	8.280,78	17.812,00	9.017,47
2.00.00.00.000	**Spese in conto capitale**	**51.510.435,50**	**2.022.082,03**	**63.983.026,25**	**4.506.431,94**
2.01.00.00.000	**Tributi in conto capitale a carico dell'ente**	**0,00**	**0,00**	**0,00**	**0,00**
2.02.00.00.000	**Investimenti fissi lordi e acquisto di terreni**	**51.510.435,50**	**2.022.082,03**	**63.983.491,80**	**4.506.431,94**
2.02.01.00.000	**Beni materiali**	**51.426.435,50**	**1.960.552,03**	**62.240.480,64**	**3.479.830,90**
2.02.01.01.000	Mezzi di trasporto ad uso civile, di sicurezza e ordine pubblico	4.500,00	1.252,53	4.500,00	1.252,53
2.02.01.03.000	Mobili e arredi	0,00	0,00	4.750,68	4.750,68
2.02.01.05.000	Attrezzature	168.711,60	97.584,26	147.011,60	8.300,00
2.02.01.07.000	Hardware	28.500,00	17.321,73	53.558,55	29.360,58
2.02.01.09.000	Beni immobili	51.183.723,90	1.834.633,51	61.990.659,81	3.436.167,11
2.02.01.10.000	Beni immobili di valore culturale, storico ed artistico	40.000,00	9.760,00	40.000,00	0,00
2.02.02.00.000	**Terreni e beni materiali non prodotti**	**0,00**	**0,00**	**879.000,00**	**879.000,00**
2.02.02.01.000	Terreni	0,00	0,00	879.000,00	879.000,00
2.02.03.00.000	**Beni immateriali**	**85.000,00**	**61.530,00**	**742.010,96**	**147.601,04**
2.02.03.05.000	Incarichi professionali per la realizzazione di investimenti	85.000,00	61.530,00	742.010,96	147.601,04
2.03.00.00.000	**Contributi agli investimenti**	**0,00**	**0,00**	**0,00**	**0,00**
2.04.00.00.000	**Altri trasferimenti in conto capitale**	**0,00**	**0,00**	**0,00**	**0,00**
2.05.00.00.000	**Altre spese in conto capitale**	**0,00**	**0,00**	**1.534,75**	**0,00**
2.05.99.00.000	**Altre spese in conto capitale n.a.c.**	**0,00**	**0,00**	**1.534,75**	**0,00**
2.05.99.99.000	Altre spese in conto capitale n.a.c.	0,00	0,00	1.534,75	0,00
3.00.00.00.000	**Spese per incremento attività finanziarie**	**0,00**	**0,00**	**2.360,23**	**0,00**
3.01.00.00.000	**Acquisizioni di attività finanziarie**	**0,00**	**0,00**	**2.360,23**	**0,00**
3.01.01.00.000	**Acquisizioni di partecipazioni e conferimenti di capitale**	**0,00**	**0,00**	**2.360,23**	**0,00**
3.01.01.03.000	Acquisizioni di partecipazioni e conferimenti di capitale in altre imprese	0,00	0,00	2.360,23	0,00
3.02.00.00.000	**Concessione crediti di breve termine**	**0,00**	**0,00**	**0,00**	**0,00**
3.03.00.00.000	**Concessione crediti di medio-lungo termine**	**0,00**	**0,00**	**0,00**	**0,00**
3.04.00.00.000	**Altre spese per incremento di attività finanziarie**	**0,00**	**0,00**	**0,00**	**0,00**
4.00.00.00.000	**Rimborso Prestiti**	**3.621.506,00**	**2.594.936,57**	**5.186.177,20**	**3.108.170,81**
4.01.00.00.000	**Rimborso di titoli obbligazionari**	**0,00**	**0,00**	**0,00**	**0,00**
4.02.00.00.000	**Rimborso prestiti a breve termine**	**1.026.668,50**	**0,00**	**3.593.339,70**	**513.334,24**
4.02.02.00.000	**Chiusura Anticipazioni**	**1.026.668,50**	**0,00**	**3.593.339,70**	**513.334,24**

COMUNE DI SCIACCA

CONTO DEL BILANCIO ESERCIZIO 2015

ELENCO DELLE PREVISIONI E DEI RISULTATI DI COMPETENZA E DI CASSA SECONDO LA STRUTTURA DEL PIANO DEI CONTI - 4° LIVELLO

Codifica del Piano dei Conti	Denominazione Voce del Piano dei Conti	Competenza		Cassa	
		Previsioni	Risultati	Previsioni	Risultati
4.02.02.02.000	Chiusura Anticipazioni a titolo non oneroso	1.026.666,50	0,00	3.593.339,70	513.334,24
4.03.00.00.000	**Rimborso mutui e altri finanziamenti a medio lungo termine**	**2.594.837,50**	**2.594.836,57**	**2.594.837,50**	**2.594.836,57**
4.03.01.00.000	**Rimborso Mutui e altri finanziamenti a medio lungo termine**	**2.594.837,50**	**2.594.836,57**	**2.594.837,50**	**2.594.836,57**
4.03.01.04.000	Rimborso Mutui e altri finanziamenti a medio lungo termine a imprese	2.594.837,50	2.594.836,57	2.594.837,50	2.594.836,57
4.04.00.00.000	**Rimborso di altre forme di indebitamento**	**0,00**	**0,00**	**0,00**	**0,00**
5.00.00.00.000	**Chiusura Anticipazioni ricevute da istituto tesoriere/cassiere**	**44.000.000,00**	**39.967.326,46**	**47.557.465,56**	**33.912.730,93**
5.01.00.00.000	**Chiusura Anticipazioni ricevute da istituto tesoriere/cassiere**	**44.000.000,00**	**39.967.326,46**	**47.557.465,56**	**33.912.730,93**
5.01.01.00.000	**Chiusura Anticipazioni ricevute da istituto tesoriere/cassiere**	44.000.000,00	**39.967.326,46**	**47.557.465,56**	**33.912.730,93**
5.01.01.01.000	Chiusura Anticipazioni ricevute da istituto tesoriere/cassiere	44.000.000,00	39.967.326,46	47.557.465,56	33.912.730,93
7.00.00.00.000	**Uscite per conto terzi e partite di giro**	**5.485.000,00**	**4.838.271,61**	**5.300.795,46**	**4.587.304,99**
7.01.00.00.000	**Uscite per partite di giro**	**3.510.000,00**	**3.023.288,59**	**3.674.972,88**	**2.989.475,47**
7.01.01.00.000	**Versamenti di altre ritenute**	**40.000,00**	**30.904,21**	**40.000,00**	**0,00**
7.01.01.02.000	Versamento delle ritenute per scissione contabile IVA (split payment)	40.000,00	30.904,21	40.000,00	0,00
7.01.02.00.000	**Versamenti di ritenute su Redditi da lavoro dipendente**	**3.360.000,00**	**2.897.116,80**	**3.720.090,42**	**2.897.881,71**
7.01.02.01.000	Versamenti di ritenute erariali su Redditi da lavoro dipendente riscosse per conto terzi	1.900.000,00	1.777.295,67	1.860.777,53	1.774.218,48
7.01.02.02.000	Versamenti di ritenute previdenziali e assistenziali su Redditi da lavoro dipendente riscosse per conto terzi	1.060.000,00	765.028,05	1.329.147,14	782.227,77
7.01.02.99.000	Altri versamenti di ritenute al personale dipendente per conto di terzi	500.000,00	354.793,08	530.165,75	341.435,46
7.01.99.00.000	**Altre uscite per partite di giro**	110.000,00	**95.267,58**	**114.882,47**	**91.593,76**
7.01.99.01.000	Spese non andate a buon fine	55.000,00	54.267,58	59.882,47	50.593,76
7.01.99.03.000	Costituzione fondi economali e carte aziendali	55.000,00	41.000,00	55.000,00	41.000,00
7.02.00.00.000	**Uscite per conto terzi**	**1.975.000,00**	**1.814.983,02**	**1.625.822,57**	**1.597.829,52**
7.02.04.00.000	**Depositi di/presso terzi**	**90.000,00**	**43.988,81**	**268.147,43**	**27.139,26**
7.02.04.02.000	Restituzione di depositi cautionali o contrattuali di terzi	90.000,00	43.988,81	268.147,43	27.139,26
7.02.99.00.000	**Altre uscite per conto terzi**	**1.885.000,00**	**1.771.094,21**	**1.357.675,14**	**1.570.690,26**
7.02.99.99.000	Altre uscite per conto terzi n.a.c.	1.885.000,00	1.771.094,21	1.357.675,14	1.570.690,26
	Totale complessivo dei titoli della Spesa	**140.438.025,83**	**78.235.290,27**	**172.683.893,64**	**75.643.982,29**

COMUNE DI SCIACCA

COMPOSIZIONE PER MISSIONI E PROGRAMMI DEL FONDO PLURIENNALE VINCOLATO DELL'ESERCIZIO 2015 DI RIFERIMENTO DEL BILANCIO

MISSIONI E PROGRAMMI	Fondo pluriennale vincolato al 31 dicembre dell'esercizio 2014	Spese impegnate negli esercizi precedenti e imputate all'esercizio 2015 e coperte dal fondo pluriennale vincolato	Riaccertamento degli impegni di cui alla lettera b) effettuato nel corso dell'esercizio 2015 (ed. economie di impegno)	Riaccertamento degli impegni di cui alla lettera b) effettuato nel corso dell'esercizio 2015 (ed. economie di impegno) su impegni pluriennali finanziati dal FPV e imputati a esercizi succ. al 2015	Quota del fondo pluriennale vincolato al 31 dicembre dell'esercizio 2014, rinviata all'esercizio 2015 e successivi	Spese impegnate nell'esercizio 2015 con imputazione all'esercizio 2015 e coperte dal fondo pluriennale vincolato	Spese impegnate nell'esercizio 2015 con imputazione all'esercizio 2017 e coperte dal fondo pluriennale vincolato	Spese impegnate nell'esercizio 2015 con imputazione a esercizi successivi a quelli considerati nel bilancio pluriennale e coperte dal fondo pluriennale vincolato	Fondo pluriennale vincolato al 31 dicembre dell'esercizio 2015
	(a)	(b)	(x)	(y)	(c)=(a)-(b)-(x)-(y)	(d)	(e)	(f)	(g)=(c)+(d)+(e)+(f)
01 Missione 1 - Servizi istituzionali, generali e di gestione									
01 Organi istituzionali	1.000,00	0,00	1.000,00	0,00	0,00	0,00	0,00	0,00	0,00
02 Segreteria generale	74.186,24	56.716,23	1.500,01	0,00	13.970,00	6.275,32	0,00	0,00	20.245,32
03 Gestione economica, finanziaria, programmazione e provveditorato	0,00	0,00	0,00	0,00	0,00	0,00	0,00	0,00	0,00
04 Gestione delle entrate tributarie e servizi fiscali	43.142,59	42.288,59	0,00	0,00	854,00	35.946,00	0,00	0,00	36.800,00
05 Gestione dei beni demaniali e patrimoniali	52.227,69	12.227,69	40.000,00	0,00	0,00	32.872,00	0,00	0,00	32.872,00
06 Ufficio tecnico	5.000,00	5.000,00	0,00	0,00	0,00	0,00	0,00	0,00	0,00
07 Elezioni e consultazioni popolari - Anagrafe e stato civile	0,00	0,00	0,00	0,00	0,00	0,00	0,00	0,00	0,00
08 Statistica e sistemi informativi	0,00	0,00	0,00	0,00	0,00	0,00	0,00	0,00	0,00
09 Assistenza tecnico-amministrativa agli enti locali	0,00	0,00	0,00	0,00	0,00	0,00	0,00	0,00	0,00
10 Risorse umane	0,00	0,00	0,00	0,00	0,00	0,00	0,00	0,00	0,00
11 Altri servizi generali	415.539,35	213.430,86	8.106,65	0,00	194.007,84	152.473,46	0,00	0,00	346.481,30
Totale Missione 1 Servizi istituzionali, generali e di gestione	591.095,87	331.663,37	50.606,66	0,00	208.831,84	227.566,78	0,00	0,00	436.398,62
02 Missione 2 - Giustizia									
01 Uffici giudiziari	0,00	0,00	0,00	0,00	0,00	0,00	0,00	0,00	0,00
02 Casa circondariale e altri servizi	0,00	0,00	0,00	0,00	0,00	0,00	0,00	0,00	0,00
Totale Missione 2 Giustizia	0,00	0,00	0,00	0,00	0,00	0,00	0,00	0,00	0,00
03 Missione 3 - Ordine pubblico e sicurezza									

COMUNE DI SCIACCA

COMPOSIZIONE PER MISSIONI E PROGRAMMI DEL FONDO PLURIENNALE VINCOLATO

DELL'ESERCIZIO 2015 DI RIFERIMENTO DEL BILANCIO

MISSIONI E PROGRAMMI	Fondo pluriennale vincolato al 31 dicembre dell'esercizio 2014	Spese impegnate negli esercizi precedenti e imputate all'esercizio 2015 e coperte dal fondo pluriennale vincolato	Riaccertamento degli impegni di cui alla lettera b) effettuato nel corso dell'esercizio 2015 (cd. economie di impegno)	Riaccertamento degli impegni di cui alla lettera b) effettuato nel corso dell'esercizio 2015 (cd. economie di impegno) su impegni pluriennali finanziati dal FPV e imputati a esercizi succ. al 2015	Quota del fondo pluriennale vincolato al 31 dicembre dell'esercizio 2014, rinviata all'esercizio 2015 e successivi	Spese impegnate nell'esercizio 2015 con imputazione all'esercizio 2015 e coperte dal fondo pluriennale vincolato	Spese impegnate nell'esercizio 2015 con imputazione all'esercizio 2017 e coperte dal fondo pluriennale vincolato	Spese impegnate nell'esercizio 2015 con imputazione a esercizi successivi e quelli considerati nel bilancio pluriennale e coperte dal fondo pluriennale vincolato	Fondo pluriennale vincolato al 31 dicembre dell'esercizio 2015
	(a)	(b)	(c)	(d)	(e)=(a)-(b)-(c)-(d)	(f)	(e)	(f)	(g)=(c)+(d)+(e)+(f)
01 Polizia locale e amministrativa	0,00	0,00	0,00	0,00	0,00	0,00	0,00	0,00	0,00
02 Sistema integrato di sicurezza urbana	0,00	0,00	0,00	0,00	0,00	0,00	0,00	0,00	0,00
Totale Missione 3 Ordine pubblico e sicurezza	0,00	0,00	0,00	0,00	0,00	0,00	0,00	0,00	0,00
04 Missione 4 - Istruzione e diritto allo studio									
01 Istruzione prescolastica	0,00	0,00	140.066,67	0,00	-140.066,67	212.998,42	0,00	0,00	72.931,75
02 Altri ordini di istruzione non universitaria	63.000,00	0,00	1.104,06	0,00	61.895,94	198.035,81	0,00	0,00	260.931,75
04 Istruzione universitaria	0,00	0,00	0,00	0,00	0,00	0,00	0,00	0,00	0,00
05 Istruzione tecnica superiore	0,00	0,00	0,00	0,00	0,00	0,00	0,00	0,00	0,00
06 Servizi ausiliari all'istruzione	0,00	0,00	0,00	0,00	0,00	0,00	0,00	0,00	0,00
07 Diritto allo studio	0,00	0,00	0,00	0,00	0,00	0,00	0,00	0,00	0,00
Totale Missione 4 Istruzione e diritto allo studio	63.000,00	0,00	141.170,73	0,00	-78.170,73	412.034,23	0,00	0,00	333.863,50
05 Missione 5 - Tutela e valorizzazione dei beni e delle attività culturali									
01 Valorizzazione dei beni di interesse storico	0,00	0,00	0,00	0,00	0,00	0,00	0,00	0,00	0,00
02 Attività culturali e interventi diversi nel settore culturale	0,00	0,00	0,00	0,00	0,00	0,00	0,00	0,00	0,00
Totale Missione 5 Tutela e valorizzazione dei beni e delle attività culturali	0,00	0,00	0,00	0,00	0,00	0,00	0,00	0,00	0,00
06 Missione 6 - Politiche giovanili, sport e tempo libero									
01 Sport e tempo libero	0,00	0,00	0,00	0,00	0,00	0,00	0,00	0,00	0,00
02 Giovani	0,00	0,00	0,00	0,00	0,00	0,00	0,00	0,00	0,00

COMUNE DI SCIACCA

COMPOSIZIONE PER MISSIONI E PROGRAMMI DEL FONDO PLURIENNALE VINCOLATO DELL'ESERCIZIO 2015 DI RIFERIMENTO DEL BILANCIO

MISSIONI E PROGRAMMI	Fondo pluriennale vincolato al 31 dicembre dell'esercizio 2014	Spese impegnate negli esercizi precedenti e imputate all'esercizio 2015 e coperte dal fondo pluriennale vincolato	Riaccertamento degli impegni di cui alla lettera b) effettuato nel corso dell'esercizio 2015 (cd. economie di impegno)	Riaccertamento degli impegni di cui alla lettera b) effettuato nel corso dell'esercizio 2015 (cd. economie di impegno) su impegni pluriennali finanziati dal FPV e imputati a esercizi succ. al 2015	Quota del fondo pluriennale vincolato al 31 dicembre dell'esercizio 2014, rinviata all'esercizio 2015 e successivi	Spese impegnate nell'esercizio 2015 con imputazione all'esercizio 2015 e coperte dal fondo pluriennale vincolato	Spese impegnate nell'esercizio 2015 con imputazione all'esercizio 2017 e coperte dal fondo pluriennale vincolato	Spese impegnate nell'esercizio 2015 con imputazione a esercizi successivi a quelli considerati nel bilancio pluriennale e coperte dal fondo pluriennale vincolato	Fondo pluriennale vincolato al 31 dicembre dell'esercizio 2015
	(a)	(b)	(x)	(y)	(c)=(a)-(b)-(x)-(y)	(d)	(e)	(f)	(g)=(c)+(d)+(e)+(f)
Totale Missione 6 Politiche giovanili, sport e tempo libero	0,00	0,00	0,00	0,00	0,00	0,00	0,00	0,00	0,00
07 Missione 7 - Turismo									
01 Sviluppo e valorizzazione del turismo	26.500,00	1.500,00	25.000,00	0,00	0,00	0,00	0,00	0,00	0,00
Totale Missione 7 Turismo	26.500,00	1.500,00	25.000,00	0,00	0,00	0,00	0,00	0,00	0,00
08 Missione 8 - Assetto del territorio ed edilizia abitative									
01 Urbanistica e assetto del territorio	158.766,43	26.577,00	0,00	0,00	132.189,43	0,00	0,00	0,00	132.189,43
02 Edilizia residenziale pubblica e locale e piani di edilizia economico-popolare	0,00	0,00	0,00	0,00	0,00	0,00	0,00	0,00	0,00
Totale Missione 8 Assetto del territorio ed edilizia abitativa	158.766,43	26.577,00	0,00	0,00	132.189,43	0,00	0,00	0,00	132.189,43
09 Missione 9 - Sviluppo sostenibile e tutela del territorio e dell'ambiente									
01 Difesa del suolo	0,00	0,00	0,00	0,00	0,00	0,00	0,00	0,00	0,00
02 Tutela, valorizzazione e recupero ambientale	1.836,00	1.836,00	0,00	0,00	0,00	0,00	0,00	0,00	0,00
03 Rifiuti	0,00	0,00	0,00	0,00	0,00	0,00	0,00	0,00	0,00
04 Servizio idrico integrato	3.245,41	3.245,41	0,00	0,00	0,00	0,00	0,00	0,00	0,00
05 Aree protette, parchi naturali, protezione naturalistica e forestazione	0,00	0,00	0,00	0,00	0,00	0,00	0,00	0,00	0,00
06 Tutela e valorizzazione delle risorse idriche	0,00	0,00	0,00	0,00	0,00	0,00	0,00	0,00	0,00
07 Sviluppo sostenibile territorio montano piccoli Comuni	0,00	0,00	0,00	0,00	0,00	0,00	0,00	0,00	0,00

COMUNE DI SCIACCA

COMPOSIZIONE PER MISSIONI E PROGRAMMI DEL FONDO PLURIENNALE VINCOLATO

DELL'ESERCIZIO 2015 DI RIFERIMENTO DEL BILANCIO

MISSIONI E PROGRAMMI	Fondo pluriennale vincolato al 31 dicembre dell'esercizio 2014	Spese impegnate negli esercizi precedenti e imputate all'esercizio 2015 e coperte dal fondo pluriennale vincolato	Riaccertamento degli impegni di cui alla lettera b) effettuato nel corso dell'esercizio 2015 (cd. economie di impegno)	Riaccertamento degli impegni di cui alla lettera b) effettuato nel corso dell'esercizio 2015 (cd. economie di impegno) su impegni pluriennali finanziati dal FPV e imputati a esercizi succ. al 2015	Quota del fondo pluriennale vincolato al 31 dicembre dell'esercizio 2014, rinviata all'esercizio 2015 e successivi	Spese impegnate nell'esercizio 2015 con imputazione all'esercizio 2015 e coperte dal fondo pluriennale vincolato	Spese impegnate nell'esercizio 2015 con imputazione all'esercizio 2017 e coperte dal fondo pluriennale vincolato	Spese impegnate nell'esercizio 2015 con imputazione a esercizi successivi e quali considerati nel bilancio pluriennale e coperte dal fondo pluriennale vincolato	Fondo pluriennale vincolato al 31 dicembre dell'esercizio 2015
	(a)	(b)	(c)	(d)	(e)=(a)-(b)-(c)-(d)	(f)	(g)	(h)	(i)=(c)+(d)+(e)+(f)
08 Qualità dell'aria e riduzione dell'inquinamento	0,00	0,00	0,00	0,00	0,00	0,00	0,00	0,00	0,00
Totale Missione 9 Sviluppo sostenibile e tutela del territorio e dell'ambiente	5.081,41	5.081,41	0,00	0,00	0,00	0,00	0,00	0,00	0,00
10 Missione 10 - Trasporti e diritto alla mobilità									
01 Trasporto ferroviario	0,00	0,00	0,00	0,00	0,00	0,00	0,00	0,00	0,00
02 Trasporto pubblico locale	0,00	0,00	0,00	0,00	0,00	0,00	0,00	0,00	0,00
03 Trasporto per vie d'acqua	0,00	0,00	0,00	0,00	0,00	0,00	0,00	0,00	0,00
04 Altre modalità di trasporto	0,00	0,00	0,00	0,00	0,00	0,00	0,00	0,00	0,00
05 Viabilità e infrastrutture stradali	513.251,59	391.944,01	79.464,65	0,00	41.822,93	335.795,42	0,00	0,00	377.018,35
Totale Missione 10 Trasporti e diritto alla mobilità	513.251,59	391.944,01	79.464,65	0,00	41.822,93	335.795,42	0,00	0,00	377.018,35
11 Missione 11 - Soccorso civile									
01 Sistema di protezione civile	0,00	0,00	0,00	0,00	0,00	0,00	0,00	0,00	0,00
02 Interventi a seguito di calamità naturali	0,00	0,00	0,00	0,00	0,00	0,00	0,00	0,00	0,00
Totale Missione 11 Soccorso civile	0,00	0,00	0,00	0,00	0,00	0,00	0,00	0,00	0,00
12 Missione 12 - Diritti sociali, politiche sociali e famiglia									
01 Interventi per l'infanzia e i minori e per asili nido	113.320,70	113.320,70	0,00	0,00	0,00	0,00	0,00	0,00	0,00
02 Interventi per la disabilità	0,00	0,00	0,00	0,00	0,00	0,00	0,00	0,00	0,00
03 Interventi per gli anziani	357.632,59	0,00	22.093,12	0,00	335.539,47	0,00	0,00	0,00	335.539,47
04 Interventi per soggetti a rischio di esclusione sociale	0,00	0,00	0,00	0,00	0,00	0,00	0,00	0,00	0,00

COMUNE DI SCIACCA

COMPOSIZIONE PER MISSIONI E PROGRAMMI DEL FONDO PLURIENNALE VINCOLATO DELL'ESERCIZIO 2015 DI RIFERIMENTO DEL BILANCIO

	MISSIONI E PROGRAMMI	Fondo pluriennale vincolato al 31 dicembre dell'esercizio 2014	Spese impegnate negli esercizi precedenti e imputate all'esercizio 2015 e coperte dal fondo pluriennale vincolato	Riaccertamento degli impegni di cui alla lettera b) effettuato nel corso dell'esercizio 2015 (cd. economie di impegno)	Riaccertamento degli impegni di cui alla lettera b) effettuato nel corso dell'esercizio 2015 (cd. economie di impegno) su impegni pluriennali finanziati dal FPV e imputati a esercizi succ. al 2015	Quota del fondo pluriennale vincolato al 31 dicembre dell'esercizio 2014, rinviata all'esercizio 2016 e successivi	Spese impegnate nell'esercizio 2015 con imputazione all'esercizio 2015 e coperte dal fondo pluriennale vincolato	Spese impegnate nell'esercizio 2016 con imputazione all'esercizio 2017 e coperte dal fondo pluriennale vincolato	Spese impegnate nell'esercizio 2015 con imputazione a esercizi successivi a quelli considerati nel bilancio pluriennale e coperte dal fondo pluriennale vincolato	Fondo pluriennale vincolato al 31 dicembre dell'esercizio 2015
		(a)	(b)	(x)	(y)	(c) = (a)-(b)-(x)-(y)	(d)	(e)	(f)	(g) = (c) + (d) + (e) + (f)
05	Interventi per le famiglie	0,00	0,00	0,00	0,00	0,00	0,00	0,00	0,00	0,00
06	Interventi per il diritto alla casa	0,00	0,00	0,00	0,00	0,00	0,00	0,00	0,00	0,00
07	Programmazione e governo della rete dei servizi sociosanitari e sociali	395.291,06	0,00	195.291,06	0,00	200.000,00	43.721,67	0,00	0,00	243.721,67
08	Cooperazione e associazionismo	0,00	0,00	0,00	0,00	0,00	0,00	0,00	0,00	0,00
09	Servizio necroscopico e cimiteriale	4.120,00	4.120,00	0,00	0,00	0,00	0,00	0,00	0,00	0,00
	Totale Missione 12 Diritti sociali, politiche sociali e famiglia	870.964,35	517.440,70	217.384,18	0,00	535.539,47	43.721,67	0,00	0,00	579.261,14
13	***Missione 13 - Tutela della salute***									
01	Servizio sanitario regionale - finanziamento ordinario corrente per la garanzia dei LEA	0,00	0,00	0,00	0,00	0,00	0,00	0,00	0,00	0,00
02	Servizio sanitario regionale - finanziamento aggiuntivo corrente per livelli di assistenza superiori ai LEA	0,00	0,00	0,00	0,00	0,00	0,00	0,00	0,00	0,00
03	Servizio sanitario regionale - finanziamento aggiuntivo corrente per la copertura dello squilibrio di bilancio corrente	0,00	0,00	0,00	0,00	0,00	0,00	0,00	0,00	0,00
04	Servizio sanitario regionale - ripiano di disavanzi sanitari relativi ad esercizi pregressi	0,00	0,00	0,00	0,00	0,00	0,00	0,00	0,00	0,00
05	Servizio sanitario regionale - investimenti sanitari	0,00	0,00	0,00	0,00	0,00	0,00	0,00	0,00	0,00
06	Servizio sanitario regionale - restituzione maggiori gettiti SSN	0,00	0,00	0,00	0,00	0,00	0,00	0,00	0,00	0,00
07	Ulteriori spese in materia sanitaria	0,00	0,00	0,00	0,00	0,00	0,00	0,00	0,00	0,00
	Totale Missione 13 Tutela della salute	0,00	0,00	0,00	0,00	0,00	0,00	0,00	0,00	0,00

COMUNE DI SCIACCA

COMPOSIZIONE PER MISSIONI E PROGRAMMI DEL FONDO PLURIENNALE VINCOLATO

DELL'ESERCIZIO 2015 DI RIFERIMENTO DEL BILANCIO

MISSIONI E PROGRAMMI	Fondo pluriennale vincolato al 31 dicembre dell'esercizio 2014	Spese impegnate negli esercizi precedenti e imputate all'esercizio 2015 e coperte dal fondo pluriennale vincolato	Riaccertamento degli impegni di cui alla lettera b) effettuato nel corso dell'esercizio 2015 (cd. economie di impegno)	Riaccertamento degli impegni di cui alla lettera b) effettuato nel corso dell'esercizio 2015 (cd. economie di impegno) su impegni pluriennali finanziati dal FPV e imputati a esercizi succ. al 2016	Quota del fondo pluriennale vincolato al 31 dicembre dell'esercizio 2014, rinviata all'esercizio 2016 e successivi	Spese impegnate nell'esercizio 2015 con imputazione all'esercizio 2016 e coperte dal fondo pluriennale vincolato	Spese impegnate nell'esercizio 2016 con imputazione all'esercizio 2017 e coperte dal fondo pluriennale vincolato	Spese impegnate nell'esercizio 2015 con imputazione a esercizi successivi a quelli considerati nel bilancio pluriennale e coperte dal fondo pluriennale vincolato	Fondo pluriennale vincolato al 31 dicembre dell'esercizio 2015
	(a)	(b)	(x)	(y)	(c)=(a)-(b)-(x)-(y)	(d)	(e)	(f)	(g)=(c)+(d)+(e)+(f)
14 Missione 14 - Sviluppo economico e competitività									
01 Industria, PMI e Artigianato	0,00	0,00	0,00	0,00	0,00	0,00	0,00	0,00	0,00
02 Commercio - reti distributive - tutela dei consumatori	0,00	0,00	0,00	0,00	0,00	0,00	0,00	0,00	0,00
03 Ricerca e innovazione	0,00	0,00	0,00	0,00	0,00	0,00	0,00	0,00	0,00
04 Reti e altri servizi di pubblica utilità	0,00	0,00	0,00	0,00	0,00	0,00	0,00	0,00	0,00
Totale Missione 14 Sviluppo economico e competitività	0,00	0,00	0,00	0,00	0,00	0,00	0,00	0,00	0,00
15 Missione 15 - Politiche per il lavoro e la formazione professionale									
01 Servizi per lo sviluppo del mercato del lavoro	0,00	0,00	0,00	0,00	0,00	0,00	0,00	0,00	0,00
02 Formazione professionale	0,00	0,00	0,00	0,00	0,00	0,00	0,00	0,00	0,00
03 Sostegno all'occupazione	0,00	0,00	0,00	0,00	0,00	0,00	0,00	0,00	0,00
Totale Missione 15 Politiche per il lavoro e la formazione professionale	0,00	0,00	0,00	0,00	0,00	0,00	0,00	0,00	0,00
16 Missione 16 - Agricoltura, politiche agroalimentari e pesca									
01 Sviluppo del settore agricolo e del sistema agroalimentare	461,00	0,00	461,00	0,00	0,00	0,00	0,00	0,00	0,00
02 Caccia e pesca	0,00	0,00	0,00	0,00	0,00	0,00	0,00	0,00	0,00
Totale Missione 16 Agricoltura, politiche agroalimentari e pesca	461,00	0,00	461,00	0,00	0,00	0,00	0,00	0,00	0,00

COMUNE DI SCIACCA

COMPOSIZIONE PER MISSIONI E PROGRAMMI DEL FONDO PLURIENNALE VINCOLATO DELL'ESERCIZIO 2015 DI RIFERIMENTO DEL BILANCIO

MISSIONI E PROGRAMMI	Fondo pluriennale vincolato al 31 dicembre dell'esercizio 2014	Spese impegnate negli esercizi precedenti e imputate all'esercizio 2015 e coperte dal fondo pluriennale vincolato	Riaccertamento degli impegni di cui alla lettera b) effettuato nel corso dell'esercizio 2015 (cd. economie di impegno)	Riaccertamento degli impegni di cui alla lettera b) effettuato nel corso dell'esercizio 2015 (cd. economie di impegno) su impegni pluriennali finanziati dal FPV e imputati a esercizi succ. al 2015	Quota del fondo pluriennale vincolato al 31 dicembre dell'esercizio 2014, rinviata all'esercizio 2015 e successivi	Spese impegnate nell'esercizio 2015 con imputazione all'esercizio 2015 e coperte dal fondo pluriennale vincolato	Spese impegnate nell'esercizio 2015 con imputazione all'esercizio 2017 e coperte dal fondo pluriennale vincolato	Spese impegnate nell'esercizio 2015 con imputazione a esercizi successivi a quelli considerati nel bilancio pluriennale e coperte dal fondo pluriennale vincolato	Fondo pluriennale vincolato al 31 dicembre dell'esercizio 2015
	(a)	(b)	(x)	(y)	(c) =(a)-(b)-(x)-(y)	(d)	(e)	(f)	(g) =(c)+(d)+(e)+(f)
17 Missione 17 - Energia e diversificazione delle fonti energetiche									
01 Fonti energetiche	0,00	0,00	0,00	0,00	0,00	0,00	0,00	0,00	0,00
Totale Missione 17 Energia e diversificazione delle fonti energetiche	0,00	0,00	0,00	0,00	0,00	0,00	0,00	0,00	0,00
18 Missione 18 - Relazioni con le altre autonomie territoriali e locali									
01 Relazioni finanziarie con le altre autonomie territoriali	0,00	0,00	0,00	0,00	0,00	0,00	0,00	0,00	0,00
Totale Missione 18 Relazioni con le altre autonomie territoriali e locali	0,00	0,00	0,00	0,00	0,00	0,00	0,00	0,00	0,00
19 Missione 19 - Relazioni internazionali									
01 Relazioni internazionali e Cooperazione allo sviluppo	0,00	0,00	0,00	0,00	0,00	0,00	0,00	0,00	0,00
Totale Missione 19 Relazioni internazionali	0,00	0,00	0,00	0,00	0,00	0,00	0,00	0,00	0,00
TOTALE	2.228.520,65	874.206,49	514.101,22	0,00	840.212,94	1.018.518,10	0,00	0,00	1.858.731,04

(a) Indicare l'importo del fondo pluriennale vincolato risultante dal consuntivo dell'anno precedente. Nel primo esercizio di applicazione del titolo primo del D.Lgs.118/2011 la voce indica l'importo del fondo pluriennale vincolato definito in occasione del riaccertamento straordinario dei residui, pari alla differenza tra gli impegni cancellati e reimputati all'esercizio e agli esercizi successivi e gli accertamenti cancellati e reimputati all'esercizio e agli esercizi successivi.

(b) Indicare l'importo degli impegni assunti negli esercizi precedenti e imputati all'esercizio cui si riferisce il rendiconto finanziati dal FPV. Nel primo esercizio di applicazione del titolo primo del D.Lgs.118/2011 è indicata la differenza tra gli impegni reimputati all'esercizio e gli accertamenti reimputati al medesimo esercizio.

(x) Indicare le economie, registrate nel corso dell'esercizio e verificate in sede di rendiconto, sugli impegni finanziati dal fondo pluriennale vincolato indicati dalla lettera b.

(d), Indicare gli impegni assunti nel corso dell'esercizio 2015 con imputazione all'esercizio 2016 (colonna d), all'esercizio 2017 (colonna e), e agli esercizi successivi (colonna f), compresa le spese prenotate sulla base della gara per

(e), l'affidamento dei lavori, formalmente indetta ai sensi dell'art. 53, comma 2, del citato decreto legislativo n.163 del 2006, riguardanti le spese di investimento per lavori pubblici, di cui all'art. 3 comma 7 del decreto legislativo 12 aprile

(f) 2006, n.163 "Codice dei contratti pubblici", esigibili negli esercizi successivi.

COMUNE DI SCIACCA

COMPOSIZIONE PER MISSIONI E PROGRAMMI DEL FONDO PLURIENNALE VINCOLATO

DELL'ESERCIZIO 2016 DI RIFERIMENTO DEL BILANCIO

MISSIONI E PROGRAMMI	Fondo pluriennale vincolato al 31 dicembre dell'esercizio 2015	Spese impegnate negli esercizi precedenti e imputate all'esercizio 2016 e coperte dal fondo pluriennale vincolato	Riaccertamento degli impegni di cui alla lettera b) effettuato nel corso dell'esercizio 2016 (cd. economie di impegno)	Riaccertamento degli impegni di cui alla lettera b) effettuato nel corso dell'esercizio 2016 (cd. economie di impegno) su impegni pluriennali finanziati dal FPV e imputati a esercizi succ. al 2016	Quota del fondo pluriennale vincolato al 31 dicembre dell'esercizio 2015, rinviata all'esercizio 2017 e successivi	Spese impegnate nell'esercizio 2016 con imputazione all'esercizio 2017 e coperte dal fondo pluriennale vincolato	Spese impegnate nell'esercizio 2016 con imputazione all'esercizio 2016 e coperte dal fondo pluriennale vincolato	Spese impegnate nell'esercizio 2016 con imputazione a esercizi successivi a quelli considerati nel bilancio pluriennale e coperte dal fondo pluriennale vincolato	Fondo pluriennale vincolato al 31 dicembre dell'esercizio 2016
	(a)	(b)	(c)	(y)	(c)=(a)-(b)-(x)-(y)	(d)	(e)	(f)	(g)=(c)+(d)+(e)+(f)
01 Missione 1 - Servizi istituzionali, generali e di gestione									
01 Organi istituzionali	0,00	0,00	0,00	0,00	0,00	0,00	0,00	0,00	0,00
02 Segreteria generale	20.245,32	20.245,32	0,00	0,00	0,00	0,00	0,00	0,00	0,00
03 Gestione economica, finanziaria, programmazione e provveditorato	0,00	0,00	0,00	0,00	0,00	0,00	0,00	0,00	0,00
04 Gestione delle entrate tributarie e servizi fiscali	36.800,00	36.800,00	0,00	0,00	0,00	0,00	0,00	0,00	0,00
05 Gestione dei beni demaniali e patrimoniali	32.872,00	32.872,00	0,00	0,00	0,00	0,00	0,00	0,00	0,00
06 Ufficio tecnico	0,00	0,00	0,00	0,00	0,00	0,00	0,00	0,00	0,00
07 Elezioni e consultazioni popolari - Anagrafe e stato civile	0,00	0,00	0,00	0,00	0,00	0,00	0,00	0,00	0,00
08 Statistica e sistemi informativi	0,00	0,00	0,00	0,00	0,00	0,00	0,00	0,00	0,00
09 Assistenza tecnico-amministrativa agli enti locali	0,00	0,00	0,00	0,00	0,00	0,00	0,00	0,00	0,00
10 Risorse umane	0,00	0,00	0,00	0,00	0,00	0,00	0,00	0,00	0,00
11 Altri servizi generali	346.481,30	346.481,30	0,00	0,00	0,00	0,00	0,00	0,00	0,00
Totale Missione 1 Servizi istituzionali, generali e di gestione	436.398,62	436.398,62	0,00	0,00	0,00	0,00	0,00	0,00	0,00
02 Missione 2 - Giustizia									
01 Uffici giudiziari	0,00	0,00	0,00	0,00	0,00	0,00	0,00	0,00	0,00
02 Casa circondariale e altri servizi	0,00	0,00	0,00	0,00	0,00	0,00	0,00	0,00	0,00
Totale Missione 2 Giustizia	0,00	0,00	0,00	0,00	0,00	0,00	0,00	0,00	0,00
03 Missione 3 - Ordine pubblico e sicurezza									

COMUNE DI SCIACCA

COMPOSIZIONE PER MISSIONI E PROGRAMMI DEL FONDO PLURIENNALE VINCOLATO DELL'ESERCIZIO 2016 DI RIFERIMENTO DEL BILANCIO

	MISSIONI E PROGRAMMI	Fondo pluriennale vincolato al 31 dicembre dell'esercizio 2015	Spese impegnate negli esercizi precedenti e imputate all'esercizio 2016 e coperte dal fondo pluriennale vincolato	Riaccertamento degli impegni di cui alla lettera b) effettuato nel corso dell'esercizio 2016 (cd. economie di impegno)	Riaccertamento degli impegni di cui alla lettera b) effettuato nel corso dell'esercizio 2016 (cd. economie di impegno) su impegni pluriennali finanziati dal FPV e imputati a esercizi succ. al 2016	Quota del fondo pluriennale vincolato al 31 dicembre dell'esercizio 2016, rinviata all'esercizio 2017 e successivi	Spese impegnate nell'esercizio 2016 con imputazione all'esercizio 2017 e coperte dal fondo pluriennale vincolato	Spese impegnate nell'esercizio 2016 con imputazione all'esercizio 2016 e coperte dal fondo pluriennale vincolato	Spese impegnate nell'esercizio 2016 con imputazione a esercizi successivi a quelli considerati nel bilancio pluriennale e coperte dal fondo pluriennale vincolato	Fondo pluriennale vincolato al 31 dicembre dell'esercizio 2016
		(a)	(b)	(x)	(y)	(c)=(a)-(b)-(x)-(y)	(d)	(e)	(f)	(g)=(c)+(d)+(e)+(f)
01	Polizia locale e amministrativa	0,00	0,00	0,00	0,00	0,00	0,00	0,00	0,00	0,00
02	Sistema integrato di sicurezza urbana	0,00	0,00	0,00	0,00	0,00	0,00	0,00	0,00	0,00
	Totale Missione 3 Ordine pubblico e sicurezza	0,00	0,00	0,00	0,00	0,00	0,00	0,00	0,00	0,00
04	***Missione 4 - Istruzione e diritto allo studio***									
01	Istruzione prescolastica	72.931,75	72.931,75	0,00	0,00	0,00	0,00	0,00	0,00	0,00
02	Altri ordini di istruzione non universitaria	260.931,75	260.931,75	0,00	0,00	0,00	0,00	0,00	0,00	0,00
04	Istruzione universitaria	0,00	0,00	0,00	0,00	0,00	0,00	0,00	0,00	0,00
05	Istruzione tecnica superiore	0,00	0,00	0,00	0,00	0,00	0,00	0,00	0,00	0,00
06	Servizi ausiliari all'istruzione	0,00	0,00	0,00	0,00	0,00	0,00	0,00	0,00	0,00
07	Diritto allo studio	0,00	0,00	0,00	0,00	0,00	0,00	0,00	0,00	0,00
	Totale Missione 4 Istruzione e diritto allo studio	333.863,50	333.863,50	0,00	0,00	0,00	0,00	0,00	0,00	0,00
05	***Missione 5 - Tutela e valorizzazione dei beni e delle attività culturali***									
01	Valorizzazione dei beni di interesse storico	0,00	0,00	0,00	0,00	0,00	0,00	0,00	0,00	0,00
02	Attività culturali e interventi diversi nel settore culturale	0,00	0,00	0,00	0,00	0,00	0,00	0,00	0,00	0,00
	Totale Missione 5 Tutela e valorizzazione dei beni e delle attività culturali	0,00	0,00	0,00	0,00	0,00	0,00	0,00	0,00	0,00
06	***Missione 6 - Politiche giovanili, sport e tempo libero***									
01	Sport e tempo libero	0,00	0,00	0,00	0,00	0,00	0,00	0,00	0,00	0,00
02	Giovani	0,00	0,00	0,00	0,00	0,00	0,00	0,00	0,00	0,00

COMUNE DI SCIACCA

COMPOSIZIONE PER MISSIONI E PROGRAMMI DEL FONDO PLURIENNALE VINCOLATO

DELL'ESERCIZIO 2016 DI RIFERIMENTO DEL BILANCIO

MISSIONI E PROGRAMMI	Fondo pluriennale vincolato al 31 dicembre dell'esercizio 2015	Spese impegnate negli esercizi precedenti e imputate all'esercizio 2016 e coperte dal fondo pluriennale vincolato	Riaccertamento degli impegni di cui alla lettera b) effettuato nel corso dell'esercizio 2016 (cd. economie di impegno)	Riaccertamento degli impegni di cui alla lettera b) effettuato nel corso dell'esercizio 2016 (cd. economie di impegno) su impegni pluriennali finanziati dal FPV e imputati a esercizi succ. al 2016	Quota del fondo pluriennale vincolato al 31 dicembre dell'esercizio 2015, rinviata all'esercizio 2017 e successivi	Spese impegnate nell'esercizio 2015 con imputazione all'esercizio 2017 e coperte dal fondo pluriennale vincolato	Spese impegnate nell'esercizio 2015 con imputazione all'esercizio 2016 e coperte dal fondo pluriennale vincolato	Spese impegnate nell'esercizio 2015 con imputazione a esercizi successivi e quelli considerati nel bilancio pluriennale e coperte dal fondo pluriennale vincolato	Fondo pluriennale vincolato al 31 dicembre dell'esercizio 2016
	(a)	(b)	(x)	(y)	(c) =(a)-(b)-(x)-(y)	(d)	(e)	(f)	(g) =(c)+(d)+(e)+(f)
Totale Missione 6 Politiche giovanili, sport e tempo libero	0,00	0,00	0,00	0,00	0,00	0,00	0,00	0,00	0,00
07 Missione 7 - Turismo									
01 Sviluppo e valorizzazione del turismo	0,00	0,00	0,00	0,00	0,00	0,00	0,00	0,00	0,00
Totale Missione 7 Turismo	0,00	0,00	0,00	0,00	0,00	0,00	0,00	0,00	0,00
08 Missione 8 - Assetto del territorio ed edilizia abitativa									
01 Urbanistica e assetto del territorio	132.189,43	132.189,43	0,00	0,00	0,00	0,00	0,00	0,00	0,00
02 Edilizia residenziale pubblica e locale e piani di edilizia economico-popolare	0,00	0,00	0,00	0,00	0,00	0,00	0,00	0,00	0,00
Totale Missione 8 Assetto del territorio ed edilizia abitativa	132.189,43	132.189,43	0,00	0,00	0,00	0,00	0,00	0,00	0,00
09 Missione 9 - Sviluppo sostenibile e tutela del territorio e dell'ambiente									
01 Difesa del suolo	0,00	0,00	0,00	0,00	0,00	0,00	0,00	0,00	0,00
02 Tutela, valorizzazione e recupero ambientale	0,00	0,00	0,00	0,00	0,00	0,00	0,00	0,00	0,00
03 Rifiuti	0,00	0,00	0,00	0,00	0,00	0,00	0,00	0,00	0,00
04 Servizio idrico integrato	0,00	0,00	0,00	0,00	0,00	0,00	0,00	0,00	0,00
05 Aree protette, parchi naturali, protezione naturalistica e forestazione	0,00	0,00	0,00	0,00	0,00	0,00	0,00	0,00	0,00
06 Tutela e valorizzazione delle risorse idriche	0,00	0,00	0,00	0,00	0,00	0,00	0,00	0,00	0,00
07 Sviluppo sostenibile territorio montano piccoli Comuni	0,00	0,00	0,00	0,00	0,00	0,00	0,00	0,00	0,00

COMUNE DI SCIACCA

COMPOSIZIONE PER MISSIONI E PROGRAMMI DEL FONDO PLURIENNALE VINCOLATO

DELL'ESERCIZIO 2016 DI RIFERIMENTO DEL BILANCIO

	MISSIONI E PROGRAMMI	Fondo pluriennale vincolato al 31 dicembre dell'esercizio 2015	Spese impegnate negli esercizi precedenti e imputate all'esercizio 2016 e coperte dal fondo pluriennale vincolato	Riaccertamento degli impegni di cui alla lettera b) effettuato nel corso dell'esercizio 2016 (cd. economie di impegno)	Riaccertamento degli impegni di cui alle lettera b) effettuato nel corso dell'esercizio 2016 (cd. economie di impegno) su impegni pluriennali finanziati dal FPV e imputati a esercizi succ. al 2016	Quota del fondo pluriennale vincolato al 31 dicembre dell'esercizio 2015, rinviata all'esercizio 2017 e successivi	Spese impegnate nell'esercizio 2015 con imputazione all'esercizio 2017 e coperte dal fondo pluriennale vincolato	Spese impegnate nell'esercizio 2015 con imputazione all'esercizio 2016 e coperte dal fondo pluriennale vincolato	Spese impegnate nell'esercizio 2016 con imputazione a esercizi successivi e quelli considerati nel bilancio pluriennale e coperte dal fondo pluriennale vincolato	Fondo pluriennale vincolato al 31 dicembre dell'esercizio 2016
		(a)	(b)	(c)	(y)	(c)=(a)-(b)-(c)-(y)	(d)	(e)	(f)	(g)=(c)+(d)+(e)+(f)
08	Qualità dell'aria e riduzione dell'inquinamento	0,00	0,00	0,00	0,00	0,00	0,00	0,00	0,00	0,00
	Totale Missione 9 Sviluppo sostenibile e tutela del territorio e dell'ambiente	0,00	0,00	0,00	0,00	0,00	0,00	0,00	0,00	0,00
10	***Missione 10 - Trasporti e diritto alla mobilità***									
01	Trasporto ferroviario	0,00	0,00	0,00	0,00	0,00	0,00	0,00	0,00	0,00
02	Trasporto pubblico locale	0,00	0,00	0,00	0,00	0,00	0,00	0,00	0,00	0,00
03	Trasporto per vie d'acqua	0,00	0,00	0,00	0,00	0,00	0,00	0,00	0,00	0,00
04	Altre modalità di trasporto	0,00	0,00	0,00	0,00	0,00	0,00	0,00	0,00	0,00
05	Viabilità e infrastrutture stradali	377.018,35	377.018,35	0,00	0,00	0,00	0,00	0,00	0,00	0,00
	Totale Missione 10 Trasporti e diritto alla mobilità	377.018,35	377.018,35	0,00	0,00	0,00	0,00	0,00	0,00	0,00
11	***Missione 11 - Soccorso civile***									
01	Sistema di protezione civile	0,00	0,00	0,00	0,00	0,00	0,00	0,00	0,00	0,00
02	Interventi a seguito di calamità naturali	0,00	0,00	0,00	0,00	0,00	0,00	0,00	0,00	0,00
	Totale Missione 11 Soccorso civile	0,00	0,00	0,00	0,00	0,00	0,00	0,00	0,00	0,00
12	***Missione 12 - Diritti sociali, politiche sociali e famiglia***									
01	Interventi per l'infanzia e i minori e per asili nido	0,00	0,00	0,00	0,00	0,00	0,00	0,00	0,00	0,00
02	Interventi per la disabilità	0,00	0,00	0,00	0,00	0,00	0,00	0,00	0,00	0,00
03	Interventi per gli anziani	335.539,47	335.539,47	0,00	0,00	0,00	0,00	0,00	0,00	0,00
04	Interventi per soggetti a rischio di esclusione sociale	0,00	0,00	0,00	0,00	0,00	0,00	0,00	0,00	0,00

COMUNE DI SCIACCA

COMPOSIZIONE PER MISSIONI E PROGRAMMI DEL FONDO PLURIENNALE VINCOLATO DELL'ESERCIZIO 2016 DI RIFERIMENTO DEL BILANCIO

MISSIONI E PROGRAMMI	Fondo pluriennale vincolato al 31 dicembre dell'esercizio 2015	Spese impegnate negli esercizi precedenti e imputate all'esercizio 2016 e coperte dal fondo pluriennale vincolato	Riaccertamento degli impegni di cui alla lettera b) effettuato nel corso dell'esercizio 2016 (cd. economie di impegno)	Riaccertamento degli impegni di cui alla lettera b) effettuato nel corso dell'esercizio 2016 (cd. economie di impegno) su impegni pluriennali finanziati dal FPV e imputati a esercizi succ. al 2016	Quota del fondo pluriennale vincolato al 31 dicembre dell'esercizio 2016, rinviata all'esercizio 2017 e successivi	Spese impegnate nell'esercizio 2016 con imputazione all'esercizio 2017 e coperte dal fondo pluriennale vincolato	Spese impegnate nell'esercizio 2016 con imputazione all'esercizio 2016 e coperte dal fondo pluriennale vincolato	Spese impegnate nell'esercizio 2016 con imputazione a esercizi successivi a quelli considerati nel bilancio pluriennale e coperte dal fondo pluriennale vincolato	Fondo pluriennale vincolato al 31 dicembre dell'esercizio 2016
	(e)	(f)	(x)	(y)	(c)=(a)-(b)-(x)-(y)	(d)	(e)	(f)	(g)=(c)+(d)+(e)+(f)
05 Interventi per le famiglie	0,00	0,00	0,00	0,00	0,00	0,00	0,00	0,00	0,00
06 Interventi per il diritto alla casa	0,00	0,00	0,00	0,00	0,00	0,00	0,00	0,00	0,00
07 Programmazione e governo della rete dei servizi sociosanitari e sociali	243.721,67	243.721,67	0,00	0,00	0,00	0,00	0,00	0,00	0,00
08 Cooperazione e associazionismo	0,00	0,00	0,00	0,00	0,00	0,00	0,00	0,00	0,00
09 Servizio necroscopico e cimiteriale	0,00	0,00	0,00	0,00	0,00	0,00	0,00	0,00	0,00
Totale Missione 12 Diritti sociali, politiche sociali e famiglie	579.251,14	579.251,14	0,00	0,00	0,00	0,00	0,00	0,00	0,00
13 Missione 13 - Tutela della salute									
01 Servizio sanitario regionale - finanziamento ordinario corrente per la garanzia dei LEA	0,00	0,00	0,00	0,00	0,00	0,00	0,00	0,00	0,00
02 Servizio sanitario regionale - finanziamento aggiuntivo corrente per livelli di assistenza superiori ai LEA	0,00	0,00	0,00	0,00	0,00	0,00	0,00	0,00	0,00
03 Servizio sanitario regionale - finanziamento aggiuntivo corrente per la copertura dello squilibrio di bilancio corrente	0,00	0,00	0,00	0,00	0,00	0,00	0,00	0,00	0,00
04 Servizio sanitario regionale - ripiano di disavanzi sanitari relativi ad esercizi pregressi	0,00	0,00	0,00	0,00	0,00	0,00	0,00	0,00	0,00
05 Servizio sanitario regionale - investimenti sanitari	0,00	0,00	0,00	0,00	0,00	0,00	0,00	0,00	0,00
06 Servizio sanitario regionale - restituzione maggiori gettiti SSN	0,00	0,00	0,00	0,00	0,00	0,00	0,00	0,00	0,00
07 Ulteriori spese in materia sanitaria	0,00	0,00	0,00	0,00	0,00	0,00	0,00	0,00	0,00
Totale Missione 13 Tutela della salute	0,00	0,00	0,00	0,00	0,00	0,00	0,00	0,00	0,00

COMUNE DI SCIACCA

COMPOSIZIONE PER MISSIONI E PROGRAMMI DEL FONDO PLURIENNALE VINCOLATO DELL'ESERCIZIO 2016 DI RIFERIMENTO DEL BILANCIO

MISSIONI E PROGRAMMI	Fondo pluriennale vincolato al 31 dicembre dell'esercizio 2015	Spese impegnate negli esercizi precedenti e imputate all'esercizio 2016 e coperte dal fondo pluriennale vincolato	Riaccertamento degli impegni di cui alla lettera b) effettuato nel corso dell'esercizio 2016 (cd. economie di impegno)	Riaccertamento degli impegni di cui alla lettera b) effettuato nel corso dell'esercizio 2016 (cd. economie di impegno) su impegni pluriennali finanziati dal FPV e imputati a esercizi succ. al 2016	Quota del fondo pluriennale vincolato al 31 dicembre dell'esercizio 2015, rinviata all'esercizio 2017 e successivi	Spese impegnate nell'esercizio 2016 con imputazione all'esercizio 2017 e coperte dal fondo pluriennale vincolato	Spese impegnate nell'esercizio 2016 con imputazione all'esercizio 2016 e coperte dal fondo pluriennale vincolato	Spese impegnate nell'esercizio 2016 con imputazione a esercizi successivi e quelli considerati nel bilancio pluriennale e coperte dal fondo pluriennale vincolato	Fondo pluriennale vincolato al 31 dicembre dell'esercizio 2016
	(a)	(b)	(x)	(y)	(c)=(a)-(b)-(x)-(y)	(d)	(e)	(f)	(g)=(c)-(d)+(e)-(f)
14 *Missione 14 - Sviluppo economico e competitività*									
01 Industria, PMI e Artigianato	0,00	0,00	0,00	0,00	0,00	0,00	0,00	0,00	0,00
02 Commercio - reti distributive - tutela dei consumatori	0,00	0,00	0,00	0,00	0,00	0,00	0,00	0,00	0,00
03 Ricerca e innovazione	0,00	0,00	0,00	0,00	0,00	0,00	0,00	0,00	0,00
04 Reti e altri servizi di pubblica utilità	0,00	0,00	0,00	0,00	0,00	0,00	0,00	0,00	0,00
Totale Missione 14 Sviluppo economico e competitività	0,00	0,00	0,00	0,00	0,00	0,00	0,00	0,00	0,00
15 *Missione 15 - Politiche per il lavoro e la formazione professionale*									
01 Servizi per lo sviluppo del mercato del lavoro	0,00	0,00	0,00	0,00	0,00	0,00	0,00	0,00	0,00
02 Formazione professionale	0,00	0,00	0,00	0,00	0,00	0,00	0,00	0,00	0,00
03 Sostegno all'occupazione	0,00	0,00	0,00	0,00	0,00	0,00	0,00	0,00	0,00
Totale Missione 15 Politiche per il lavoro e la formazione professionale	0,00	0,00	0,00	0,00	0,00	0,00	0,00	0,00	0,00
16 *Missione 16 - Agricoltura, politiche agroalimentari e pesca*									
01 Sviluppo del settore agricolo e del sistema agroalimentare	0,00	0,00	0,00	0,00	0,00	0,00	0,00	0,00	0,00
02 Caccia e pesca	0,00	0,00	0,00	0,00	0,00	0,00	0,00	0,00	0,00
Totale Missione 16 Agricoltura, politiche agroalimentari e pesca	0,00	0,00	0,00	0,00	0,00	0,00	0,00	0,00	0,00

COMUNE DI SCIACCA

COMPOSIZIONE PER MISSIONI E PROGRAMMI DEL FONDO PLURIENNALE VINCOLATO

DELL'ESERCIZIO 2016 DI RIFERIMENTO DEL BILANCIO

MISSIONI E PROGRAMMI	Fondo pluriennale vincolato al 31 dicembre dell'esercizio 2015	Spese impegnate negli esercizi precedenti e imputate all'esercizio 2016 e coperte dal fondo pluriennale vincolato	Riaccertamento degli impegni di cui alla lettera b) effettuato nel corso dell'esercizio 2016 (cd. economie di impegno)	Riaccertamento degli impegni di cui alla lettera b) effettuato nel corso dell'esercizio 2016 (cd. economie di impegno) su impegni pluriennali finanziati dal FPV e imputati a esercizi succ. al 2016	Quota del fondo pluriennale vincolato al 31 dicembre dell'esercizio 2015, rinviata all'esercizio 2017 e successivi	Spese impegnate nell'esercizio 2016 con imputazione all'esercizio 2017 e coperte dal fondo pluriennale vincolato	Spese impegnate nell'esercizio 2016 con imputazione all'esercizio 2018 e coperte dal fondo pluriennale vincolato	Spese impegnate nell'esercizio 2016 con imputazione a esercizi successivi a quelli considerati nel bilancio pluriennale e coperte dal fondo pluriennale vincolato	Fondo pluriennale vincolato al 31 dicembre dell'esercizio 2016
	(a)	(b)	(c)	(y)	(c)=(a)-(b)-(c)-(y)	(d)	(e)	(f)	(g)=(c)+(d)+(e)+(f)
17 Missione 17 - Energia e diversificazione delle fonti energetiche									
01 Fonti energetiche	0,00	0,00	0,00	0,00	0,00	0,00	0,00	0,00	0,00
Totale Missione 17 Energia e diversificazione delle fonti energetiche	0,00	0,00	0,00	0,00	0,00	0,00	0,00	0,00	0,00
18 Missione 18 - Relazioni con le altre autonomie territoriali e locali									
01 Relazioni finanziarie con le altre autonomie territoriali	0,00	0,00	0,00	0,00	0,00	0,00	0,00	0,00	0,00
Totale Missione 18 Relazioni con le altre autonomie territoriali e locali	0,00	0,00	0,00	0,00	0,00	0,00	0,00	0,00	0,00
19 Missione 19 - Relazioni internazionali									
01 Relazioni internazionali e Cooperazione allo sviluppo	0,00	0,00	0,00	0,00	0,00	0,00	0,00	0,00	0,00
Totale Missione 19 Relazioni internazionali	0,00	0,00	0,00	0,00	0,00	0,00	0,00	0,00	0,00
TOTALE	1.858.731,04	1.858.731,04	0,00	0,00	0,00	0,00	0,00	0,00	0,00

(a) Indicare l'importo del fondo pluriennale vincolato risultante dal consuntivo dell'anno precedente. Nel primo esercizio di applicazione del titolo primo del D.Lgs.118/2011 la voce indica l'importo del fondo pluriennale vincolato definito in occasione del riaccertamento straordinario dei residui, pari alla differenza tra gli impegni cancellati e reimputati all'esercizio e agli esercizi successivi e gli accertamenti cancellati e reimputati all'esercizio e agli esercizi successivi.

(b) Indicare l'importo degli impegni assunti negli esercizi precedenti e imputati all'esercizio cui si riferisce il rendiconto finanziati dal FPV. Nel primo esercizio di applicazione del titolo primo del D.Lgs.118/2011 è indicata la differenza tra gli impegni reimputati all'esercizio e gli accertamenti reimputati al medesimo esercizio.

(c) Indicare le economie, registrate nel corso dell'esercizio e verificate in sede di rendiconto, sugli impegni finanziati dal fondo pluriennale vincolato indicati dalla lettera b.

(d) Indicare gli impegni assunti nel corso dell'esercizio 2016 con imputazione all'esercizio 2017 (colonna d), all'esercizio 2018 (colonna e), e agli esercizi successivi (colonna f), comprese le spese prenotate sulla base della gara per

(e) l'affidamento dei lavori, formalmente indetta ai sensi dell'art. 53, comma 2, del citato decreto legislativo n.163 del 2006, riguardanti le spese di investimento per lavori pubblici, di cui all'art. 3 comma 7 del decreto legislativo 12 aprile

(f) 2006, n.163 "Codice dei contratti pubblici", esigibili negli esercizi successivi.

COMUNE DI SCIACCA

COMPOSIZIONE PER MISSIONI E PROGRAMMI DEL FONDO PLURIENNALE VINCOLATO

DELL'ESERCIZIO 2017 DI RIFERIMENTO DEL BILANCIO

MISSIONI E PROGRAMMI	Fondo pluriennale vincolato al 31 dicembre dell'esercizio 2016	Spese impegnate negli esercizi precedenti e imputate all'esercizio 2017 e coperte dal fondo pluriennale vincolato	Riaccertamento degli impegni di cui alla lettera b) effettuato nel corso dell'esercizio 2017 (cd. economie di impegno)	Riaccertamento degli impegni di cui alla lettera b) effettuato nel corso dell'esercizio 2017 (cd. economie di impegno) su impegni pluriennali finanziati dal FPV e imputati a esercizi succ. al 2017	Quota del fondo pluriennale vincolato al 31 dicembre dell'esercizio 2016, rinviata all'esercizio 2018 e successivi	Spese impegnate nell'esercizio 2017 con imputazione all'esercizio 2018 e coperta dal fondo pluriennale vincolato	Spese impegnate nell'esercizio 2017 con imputazione all'esercizio 2019 e coperte dal fondo pluriennale vincolato	Spese impegnate nell'esercizio 2017 con imputazione a esercizi successivi a quelli considerati nel bilancio pluriennale e coperte dal fondo pluriennale vincolato	Fondo pluriennale vincolato al 31 dicembre dell'esercizio 2017
	(e)	(o)	(r)	(v)	(c)=(e)-(o)-(r)-(v)	(d)	(e)	(f)	(g)=(c)+(d)+(e)+(f)
01 ***Missione 1 - Servizi istituzionali, generali e di gestione***									
01 Organi istituzionali	0,00	0,00	0,00	0,00	0,00	0,00	0,00	0,00	0,00
02 Segreteria generale	0,00	0,00	0,00	0,00	0,00	0,00	0,00	0,00	0,00
03 Gestione economica, finanziaria, programmazione e provveditorato	0,00	0,00	0,00	0,00	0,00	0,00	0,00	0,00	0,00
04 Gestione delle entrate tributarie e servizi fiscali	0,00	0,00	0,00	0,00	0,00	0,00	0,00	0,00	0,00
05 Gestione dei beni demaniali e patrimoniali	0,00	0,00	0,00	0,00	0,00	0,00	0,00	0,00	0,00
06 Ufficio tecnico	0,00	0,00	0,00	0,00	0,00	0,00	0,00	0,00	0,00
07 Elezioni e consultazioni popolari - Anagrafe e stato civile	0,00	0,00	0,00	0,00	0,00	0,00	0,00	0,00	0,00
08 Statistica e sistemi informativi	0,00	0,00	0,00	0,00	0,00	0,00	0,00	0,00	0,00
09 Assistenza tecnico-amministrativa agli enti locali	0,00	0,00	0,00	0,00	0,00	0,00	0,00	0,00	0,00
10 Risorse umane	0,00	0,00	0,00	0,00	0,00	0,00	0,00	0,00	0,00
11 Altri servizi generali	0,00	0,00	0,00	0,00	0,00	0,00	0,00	0,00	0,00
Totale Missione 1 Servizi istituzionali, generali e di gestione	0,00	0,00	0,00	0,00	0,00	0,00	0,00	0,00	0,00
02 ***Missione 2 - Giustizia***									
01 Uffici giudiziari	0,00	0,00	0,00	0,00	0,00	0,00	0,00	0,00	0,00
02 Casa circondariale e altri servizi	0,00	0,00	0,00	0,00	0,00	0,00	0,00	0,00	0,00
Totale Missione 2 Giustizia	0,00	0,00	0,00	0,00	0,00	0,00	0,00	0,00	0,00
03 ***Missione 3 - Ordine pubblico e sicurezza***									

COMUNE DI SCIACCA

COMPOSIZIONE PER MISSIONI E PROGRAMMI DEL FONDO PLURIENNALE VINCOLATO

DELL'ESERCIZIO 2017 DI RIFERIMENTO DEL BILANCIO

MISSIONI E PROGRAMMI	Fondo pluriennale vincolato al 31 dicembre dell'esercizio 2016	Spese impegnate negli esercizi precedenti e imputate all'esercizio 2017 e coperte dal fondo pluriennale vincolato	Riaccertamento degli impegni di cui alla lettera b) effettuato nel corso dell'esercizio 2017 (cd. economie di impegno)	Riaccertamento degli impegni di cui alla lettera b) effettuato nel corso dell'esercizio 2017 (cd. economie di impegno) su impegni pluriennali finanziati dal FPV e imputati a esercizi succ. al 2017	Quota del fondo pluriennale vincolato al 31 dicembre dell'esercizio 2016, rinviata all'esercizio 2018 e successivi	Spese impegnate nell'esercizio 2018 con imputazione all'esercizio 2018 e coperte dal fondo pluriennale vincolato	Spese impegnate nell'esercizio 2018 con imputazione all'esercizio 2019 e coperte dal fondo pluriennale vincolato	Spese impegnate nell'esercizio 2018 con imputazione a esercizi successivi a quelli considerati nel bilancio pluriennale e coperte dal fondo pluriennale vincolato	Fondo pluriennale vincolato al 31 dicembre dell'esercizio 2017
	(a)	(b)	(x)	(y)	(c)=(a)-(b)-(x)-(y)	(g)	(e)	(f)	(g)=(c)+(d)+(e)+(f)
01 Polizia locale e amministrativa	0,00	0,00	0,00	0,00	0,00	0,00	0,00	0,00	0,00
02 Sistema integrato di sicurezza urbana	0,00	0,00	0,00	0,00	0,00	0,00	0,00	0,00	0,00
Totale Missione 3 Ordine pubblico e sicurezza	0,00	0,00	0,00	0,00	0,00	0,00	0,00	0,00	0,00
04 Missione 4 - Istruzione e diritto allo studio									
01 Istruzione prescolastica	0,00	0,00	0,00	0,00	0,00	0,00	0,00	0,00	0,00
02 Altri ordini di istruzione non universitaria	0,00	0,00	0,00	0,00	0,00	0,00	0,00	0,00	0,00
04 Istruzione universitaria	0,00	0,00	0,00	0,00	0,00	0,00	0,00	0,00	0,00
05 Istruzione tecnica superiore	0,00	0,00	0,00	0,00	0,00	0,00	0,00	0,00	0,00
06 Servizi ausiliari all'istruzione	0,00	0,00	0,00	0,00	0,00	0,00	0,00	0,00	0,00
07 Diritto allo studio	0,00	0,00	0,00	0,00	0,00	0,00	0,00	0,00	0,00
Totale Missione 4 Istruzione e diritto allo studio	0,00	0,00	0,00	0,00	0,00	0,00	0,00	0,00	0,00
05 Missione 5 - Tutela e valorizzazione dei beni e delle attività culturali									
01 Valorizzazione dei beni di interesse storico	0,00	0,00	0,00	0,00	0,00	0,00	0,00	0,00	0,00
02 Attività culturali e interventi diversi nel settore culturale	0,00	0,00	0,00	0,00	0,00	0,00	0,00	0,00	0,00
Totale Missione 5 Tutela e valorizzazione dei beni e delle attività culturali	0,00	0,00	0,00	0,00	0,00	0,00	0,00	0,00	0,00
06 Missione 6 - Politiche giovanili, sport e tempo libero									
01 Sport e tempo libero	0,00	0,00	0,00	0,00	0,00	0,00	0,00	0,00	0,00
02 Giovani	0,00	0,00	0,00	0,00	0,00	0,00	0,00	0,00	0,00

COMUNE DI SCIACCA

COMPOSIZIONE PER MISSIONI E PROGRAMMI DEL FONDO PLURIENNALE VINCOLATO DELL'ESERCIZIO 2017 DI RIFERIMENTO DEL BILANCIO

	MISSIONI E PROGRAMMI	Fondo pluriennale vincolato al 31 dicembre dell'esercizio 2016	Spese impegnate negli esercizi precedenti e imputate all'esercizio 2017 e coperte dal fondo pluriennale vincolato	Riaccertamento degli impegni di cui alla lettera b) effettuato nel corso dell'esercizio 2017 (cd. economie di impegno)	Riaccertamento degli impegni di cui alla lettera b) effettuato nel corso dell'esercizio 2017 (cd. economie di impegno) su impegni pluriennali finanziati dal FPV e imputati a esercizi succ. al 2017	Quota del fondo pluriennale vincolato al 31 dicembre dell'esercizio 2016, rinviata all'esercizio 2018 e successivi	Spese impegnate nell'esercizio 2018 e coperte dal fondo pluriennale vincolato	Spese impegnate nell'esercizio 2018 con imputazione all'esercizio 2019 e coperte dal fondo pluriennale vincolato	Spese impegnate nell'esercizio 2018 con imputazione a esercizi successivi a quelli considerati nel bilancio pluriennale e coperte dal fondo pluriennale vincolato	Fondo pluriennale vincolato al 31 dicembre dell'esercizio 2017
		(a)	(b)	(x)	(y)	(c)=(a)-(b)-(x)-(y)	(d)	(e)	(f)	(g)=(c)+(d)+(e)+(f)
	Totale Missione 6 Politiche giovanili, sport e tempo libero	0,00	0,00	0,00	0,00	0,00	0,00	0,00	0,00	0,00
07	***Missione 7 - Turismo***									
01	Sviluppo e valorizzazione del turismo	0,00	0,00	0,00	0,00	0,00	0,00	0,00	0,00	0,00
	Totale Missione 7 Turismo	0,00	0,00	0,00	0,00	0,00	0,00	0,00	0,00	0,00
08	***Missione 8 - Assetto del territorio ed edilizia abitativa***									
01	Urbanistica e assetto del territorio	0,00	0,00	0,00	0,00	0,00	0,00	0,00	0,00	0,00
02	Edilizia residenziale pubblica e locale e piani di edilizia economico-popolare	0,00	0,00	0,00	0,00	0,00	0,00	0,00	0,00	0,00
	Totale Missione 8 Assetto del territorio ed edilizia abitativa	0,00	0,00	0,00	0,00	0,00	0,00	0,00	0,00	0,00
09	***Missione 9 - Sviluppo sostenibile e tutela del territorio e dell'ambiente***									
01	Difesa del suolo	0,00	0,00	0,00	0,00	0,00	0,00	0,00	0,00	0,00
02	Tutela, valorizzazione e recupero ambientale	0,00	0,00	0,00	0,00	0,00	0,00	0,00	0,00	0,00
03	Rifiuti	0,00	0,00	0,00	0,00	0,00	0,00	0,00	0,00	0,00
04	Servizio idrico integrato	0,00	0,00	0,00	0,00	0,00	0,00	0,00	0,00	0,00
05	Aree protette, parchi naturali, protezione naturalistica e forestazione	0,00	0,00	0,00	0,00	0,00	0,00	0,00	0,00	0,00
06	Tutela e valorizzazione delle risorse idriche	0,00	0,00	0,00	0,00	0,00	0,00	0,00	0,00	0,00
07	Sviluppo sostenibile territorio montano piccoli Comuni	0,00	0,00	0,00	0,00	0,00	0,00	0,00	0,00	0,00

COMUNE DI SCIACCA

COMPOSIZIONE PER MISSIONI E PROGRAMMI DEL FONDO PLURIENNALE VINCOLATO

DELL'ESERCIZIO 2017 DI RIFERIMENTO DEL BILANCIO

MISSIONI E PROGRAMMI	Fondo pluriennale vincolato al 31 dicembre dell'esercizio 2016	Spese impegnate negli esercizi precedenti e imputate all'esercizio 2017 e coperte dal fondo pluriennale vincolato	Riaccertamento degli impegni di cui alla lettera b) effettuato nel corso dell'esercizio 2017 (cd. economie di impegno)	Riaccertamento degli impegni di cui alla lettera b) effettuato nel corso dell'esercizio 2017 (cd. economie di impegno) su impegni pluriennali finanziati dal FPV e imputati a esercizi succ. al 2017	Quota del fondo pluriennale vincolato al 31 dicembre dell'esercizio 2016, rinviata all'esercizio 2018 e successivi	Spese impegnate nell'esercizio 2015 con imputazione all'esercizio 2018 e coperte dal fondo pluriennale vincolato	Spese impegnate nell'esercizio 2015 con imputazione all'esercizio 2019 e coperte dal fondo pluriennale vincolato	Spese impegnate nell'esercizio 2015 con imputazione a esercizi successivi a quelli considerati nel bilancio pluriennale e coperte dal fondo pluriennale vincolato	Fondo pluriennale vincolato al 31 dicembre dell'esercizio 2017
	(a)	(b)	(c)	(d)	(c)=(a)-(b)-(c)-(d)	(e)	(f)	(g)	(g)=(c)+(d)+(e)+(f)
08 Qualità dell'aria e riduzione dell'inquinamento	0,00	0,00	0,00	0,00	0,00	0,00	0,00	0,00	0,00
Totale Missione 9 Sviluppo sostenibile e tutela del territorio e dell'ambiente	0,00	0,00	0,00	0,00	0,00	0,00	0,00	0,00	0,00
10 Missione 10 - Trasporti e diritto alla mobilità									
01 Trasporto ferroviario	0,00	0,00	0,00	0,00	0,00	0,00	0,00	0,00	0,00
02 Trasporto pubblico locale	0,00	0,00	0,00	0,00	0,00	0,00	0,00	0,00	0,00
03 Trasporto per vie d'acqua	0,00	0,00	0,00	0,00	0,00	0,00	0,00	0,00	0,00
04 Altre modalità di trasporto	0,00	0,00	0,00	0,00	0,00	0,00	0,00	0,00	0,00
05 Viabilità e infrastrutture stradali	0,00	0,00	0,00	0,00	0,00	0,00	0,00	0,00	0,00
Totale Missione 10 Trasporti e diritto alla mobilità	0,00	0,00	0,00	0,00	0,00	0,00	0,00	0,00	0,00
11 Missione 11 - Soccorso civile									
01 Sistema di protezione civile	0,00	0,00	0,00	0,00	0,00	0,00	0,00	0,00	0,00
02 Interventi a seguito di calamità naturali	0,00	0,00	0,00	0,00	0,00	0,00	0,00	0,00	0,00
Totale Missione 11 Soccorso civile	0,00	0,00	0,00	0,00	0,00	0,00	0,00	0,00	0,00
12 Missione 12 - Diritti sociali, politiche sociali e famiglia									
01 Interventi per l'infanzia e i minori e per asili nido	0,00	0,00	0,00	0,00	0,00	0,00	0,00	0,00	0,00
02 Interventi per la disabilità	0,00	0,00	0,00	0,00	0,00	0,00	0,00	0,00	0,00
03 Interventi per gli anziani	0,00	0,00	0,00	0,00	0,00	0,00	0,00	0,00	0,00
04 Interventi per soggetti a rischio di esclusione sociale	0,00	0,00	0,00	0,00	0,00	0,00	0,00	0,00	0,00

COMUNE DI SCIACCA

COMPOSIZIONE PER MISSIONI E PROGRAMMI DEL FONDO PLURIENNALE VINCOLATO DELL'ESERCIZIO 2017 DI RIFERIMENTO DEL BILANCIO

	MISSIONI E PROGRAMMI	Fondo pluriennale vincolato al 31 dicembre dell'esercizio 2016	Spese impegnate negli esercizi precedenti e imputate all'esercizio 2017 e coperte dal fondo pluriennale vincolato	Riaccertamento degli impegni di cui alla lettera b) effettuato nel corso dell'esercizio 2017 [cd. economie di impegno]	Riaccertamento degli impegni di cui alla lettera b) effettuato nel corso dell'esercizio 2017 (cd. economie di impegno) su impegni pluriennali finanziati dal FPV e imputati a esercizi succ. al 2017	Quota del fondo pluriennale vincolato al 31 dicembre dell'esercizio 2016, rinviata all'esercizio 2018 e successivi	Spese impegnate nell'esercizio 2017 con imputazione all'esercizio 2017 e coperte dal fondo pluriennale vincolato	Spese impegnate nell'esercizio 2017 con imputazione all'esercizio 2018 e coperte dal fondo pluriennale vincolato	Spese impegnate nell'esercizio 2017 con imputazione a esercizi successivi a quelli considerati nel bilancio pluriennale e coperte dal fondo pluriennale vincolato	Fondo pluriennale vincolato al 31 dicembre dell'esercizio 2017
		(a)	(b)	(c)	(y)	(c)=(a)-(b)-(c)-(y)	(d)	(e)	(f)	(g)=(c)+(d)+(e)+(f)
05	Interventi per le famiglie	0,00	0,00	0,00	0,00	0,00	0,00	0,00	0,00	0,00
06	Interventi per il diritto alla casa	0,00	0,00	0,00	0,00	0,00	0,00	0,00	0,00	0,00
07	Programmazione e governo della rete dei servizi sociosanitari e sociali	0,00	0,00	0,00	0,00	0,00	0,00	0,00	0,00	0,00
08	Cooperazione e associazionismo	0,00	0,00	0,00	0,00	0,00	0,00	0,00	0,00	0,00
09	Servizio necroscopico e cimiteriale	0,00	0,00	0,00	0,00	0,00	0,00	0,00	0,00	0,00
	Totale Missione 12 Diritti sociali, politiche sociali e famiglia	0,00	0,00	0,00	0,00	0,00	0,00	0,00	0,00	0,00
13	***Missione 13 - Tutela della salute***									
01	Servizio sanitario regionale - finanziamento ordinario corrente per la garanzia dei LEA	0,00	0,00	0,00	0,00	0,00	0,00	0,00	0,00	0,00
02	Servizio sanitario regionale - finanziamento aggiuntivo corrente per livelli di assistenza superiori ai LEA	0,00	0,00	0,00	0,00	0,00	0,00	0,00	0,00	0,00
03	Servizio sanitario regionale - finanziamento aggiuntivo corrente per la copertura dello squilibrio di bilancio corrente	0,00	0,00	0,00	0,00	0,00	0,00	0,00	0,00	0,00
04	Servizio sanitario regionale - ripiano di disavanzi sanitari relativi ad esercizi pregressi	0,00	0,00	0,00	0,00	0,00	0,00	0,00	0,00	0,00
05	Servizio sanitario regionale - investimenti sanitari	0,00	0,00	0,00	0,00	0,00	0,00	0,00	0,00	0,00
06	Servizio sanitario regionale - restituzione maggiori gettiti SSN	0,00	0,00	0,00	0,00	0,00	0,00	0,00	0,00	0,00
07	Ulteriori spese in materia sanitaria	0,00	0,00	0,00	0,00	0,00	0,00	0,00	0,00	0,00
	Totale Missione 13 Tutela della salute	0,00	0,00	0,00	0,00	0,00	0,00	0,00	0,00	0,00

COMUNE DI SCIACCA

COMPOSIZIONE PER MISSIONI E PROGRAMMI DEL FONDO PLURIENNALE VINCOLATO DELL'ESERCIZIO 2017 DI RIFERIMENTO DEL BILANCIO

MISSIONI E PROGRAMMI	Fondo pluriennale vincolato al 31 dicembre dell'esercizio 2016	Spese impegnate negli esercizi precedenti e imputate all'esercizio 2017 e coperte dal fondo pluriennale vincolato	Riaccertamento degli impegni di cui alla lettera b) effettuato nel corso dell'esercizio 2017 (cd. economie di impegno)	Riaccertamento degli impegni di cui alla lettera b) effettuato nel corso dell'esercizio 2017 (cd. economie di impegno) su impegni pluriennali finanziati dal FPV e imputati a esercizi succ. al 2017	Quota del fondo pluriennale vincolato al 31 dicembre dell'esercizio 2016, rinviata all'esercizio 2018 e successivi	Spese impegnate nell'esercizio 2016 con imputazione all'esercizio 2018 e coperte dal fondo pluriennale vincolato	Spese impegnate nell'esercizio 2016 con imputazione all'esercizio 2018 e coperte dal fondo pluriennale vincolato	Spese impegnate nell'esercizio 2016 con imputazione a esercizi successivi a quelli considerati nel bilancio pluriennale e coperte dal fondo pluriennale vincolato	Fondo pluriennale vincolato al 31 dicembre dell'esercizio 2017
	(a)	(b)	(x)	(y)	(c)=(a)-(b)-(x)-(y)	(d)	(e)	(f)	(g)=(c)+(d)+(e)+(f)
14 *Missione 14 - Sviluppo economico e competitività*									
01 Industria, PMI e Artigianato	0,00	0,00	0,00	0,00	0,00	0,00	0,00	0,00	0,00
02 Commercio - reti distributive - tutela dei consumatori	0,00	0,00	0,00	0,00	0,00	0,00	0,00	0,00	0,00
03 Ricerca e innovazione	0,00	0,00	0,00	0,00	0,00	0,00	0,00	0,00	0,00
04 Reti e altri servizi di pubblica utilità	0,00	0,00	0,00	0,00	0,00	0,00	0,00	0,00	0,00
Totale Missione 14 Sviluppo economico e competitività	0,00	0,00	0,00	0,00	0,00	0,00	0,00	0,00	0,00
15 *Missione 15 - Politiche per il lavoro e la formazione professionale*									
01 Servizi per lo sviluppo del mercato del lavoro	0,00	0,00	0,00	0,00	0,00	0,00	0,00	0,00	0,00
02 Formazione professionale	0,00	0,00	0,00	0,00	0,00	0,00	0,00	0,00	0,00
03 Sostegno all'occupazione	0,00	0,00	0,00	0,00	0,00	0,00	0,00	0,00	0,00
Totale Missione 15 Politiche per il lavoro e la formazione professionale	0,00	0,00	0,00	0,00	0,00	0,00	0,00	0,00	0,00
16 *Missione 16 - Agricoltura, politiche agroalimentari e pesca*									
01 Sviluppo del settore agricolo e del sistema agroalimentare	0,00	0,00	0,00	0,00	0,00	0,00	0,00	0,00	0,00
02 Caccia e pesca	0,00	0,00	0,00	0,00	0,00	0,00	0,00	0,00	0,00
Totale Missione 16 Agricoltura, politiche agroalimentari e pesca	0,00	0,00	0,00	0,00	0,00	0,00	0,00	0,00	0,00

COMUNE DI SCIACCA

COMPOSIZIONE PER MISSIONI E PROGRAMMI DEL FONDO PLURIENNALE VINCOLATO DELL'ESERCIZIO 2017 DI RIFERIMENTO DEL BILANCIO

MISSIONI E PROGRAMMI	Fondo pluriennale vincolato al 31 dicembre dell'esercizio 2016	Spese impegnate negli esercizi precedenti e imputate all'esercizio 2017 e coperte dal fondo pluriennale vincolato	Riaccertamento degli impegni di cui alla lettera b) effettuato nel corso dell'esercizio 2017 (cd. economie di impegno)	Riaccertamento degli impegni di cui alla lettera b) effettuato nel corso dell'esercizio 2017 (cd. economie di impegno) su impegni pluriennali finanziati dal FPV e imputati a esercizi succ. al 2017	Quota del fondo pluriennale vincolato al 31 dicembre dell'esercizio 2016, rinviata all'esercizio 2018 e successivi	Spese impegnate nell'esercizio 2018 e coperte dal fondo pluriennale vincolato	Spese impegnate nell'esercizio 2019 e coperte dal fondo pluriennale vincolato	Spese impegnate nell'esercizio 2020 con imputazione a esercizi successivi e quelli considerati nel bilancio pluriennale e coperte dal fondo pluriennale vincolato	Fondo pluriennale vincolato al 31 dicembre dell'esercizio 2017
	(a)	(b)	(x)	(y)	(c)=(a)-(b)-(x)-(y)	(d)	(e)	(f)	(g)=(c)+(d)+(e)+(f)
17 Missione 17 - Energia e diversificazione delle fonti energetiche									
01 Fonti energetiche	0,00	0,00	0,00	0,00	0,00	0,00	0,00	0,00	0,00
Totale Missione 17 Energia e diversificazione delle fonti energetiche	0,00	0,00	0,00	0,00	0,00	0,00	0,00	0,00	0,00
18 Missione 18 - Relazioni con le altre autonomie territoriali e locali									
01 Relazioni finanziarie con le altre autonomie territoriali	0,00	0,00	0,00	0,00	0,00	0,00	0,00	0,00	0,00
Totale Missione 18 Relazioni con le altre autonomie territoriali e locali	0,00	0,00	0,00	0,00	0,00	0,00	0,00	0,00	0,00
19 Missione 19 - Relazioni internazionali									
01 Relazioni internazionali e Cooperazione allo sviluppo	0,00	0,00	0,00	0,00	0,00	0,00	0,00	0,00	0,00
Totale Missione 19 Relazioni internazionali	0,00	0,00	0,00	0,00	0,00	0,00	0,00	0,00	0,00
TOTALE	0,00	0,00	0,00	0,00	0,00	0,00	0,00	0,00	0,00

(a) Indicare l'importo del fondo pluriennale vincolato risultante dal consuntivo dell'anno precedente. Nel primo esercizio di applicazione del titolo primo del D.Lgs.118/2011 la voce indica l'importo del fondo pluriennale vincolato definito in occasione del riaccertamento straordinario dei residui. pari alla differenza tra gli impegni cancellati e reimputati all'esercizio e agli esercizi successivi e gli accertamenti cancellati e reimputati all'esercizio e agli esercizi successivi.

(b) Indicare l'importo degli impegni assunti negli esercizi precedenti e imputati all'esercizio cui si riferisce il rendiconto finanziati dal FPV. Nel primo esercizio di applicazione del titolo primo del D.Lgs.118/2011 è indicata la differenza tra gli impegni reimputati all'esercizio e gli accertamenti reimputati al medesimo esercizio.

(x) Indicare le economie, registrate nel corso dell'esercizio e verificate in sede di rendiconto, sugli impegni finanziati dal fondo pluriennale vincolato indicati dalla lettera b.

(d), Indicare gli impegni assunti nel corso dell'esercizio 2017 con imputazione all'esercizio 2018 (colonna d), all'esercizio 2019 (colonna e), e agli esercizi successivi (colonna f), comprese le spese prenotate sulla base della gara per

(e), l'affidamento dei lavori, formalmente indetta ai sensi dell'art. 53, comma 2, del citato decreto legislativo n.163 del 2006, riguardanti le spese di investimento per lavori pubblici, di cui all'art. 3 comma 7 del decreto legislativo 12 aprile

(f) 2006, n.163 "Codice dei contratti pubblici", esigibili negli esercizi successivi.

COMUNE DI SCIACCA

CONTO DEL BILANCIO ESERCIZIO 2015

COMPOSIZIONE DELL'ACCANTONAMENTO AL FONDO CREDITI DI DUBBIA ESIGIBILITA'* E AL FONDO SVALUTAZIONE CREDITI

TIPOLOGIA	DENOMINAZIONE	RESIDUI ATTIVI FORMATISI NELL'ESERCIZIO CUI SI RIFERISCE IL RENDICONTO (a)	RESIDUI ATTIVI DEGLI ESERCIZI PRECEDENTI (b)	TOTALE RESIDUI ATTIVI (c) = (a) + (b)	IMPORTO MINIMO DEL FONDO (d)	FONDO CREDITI DI DUBBIA ESIGILITA' (e)	% di accantonam. al fondo crediti di dubbia esigibilità (f) = (e) / (c)
	ENTRATE CORRENTI DI NATURA TRIBUTARIA, CONTRIBUTIVA E PEREQUATIVA						
1010100	Tipologia 101: Imposte, tasse e proventi assimilati	6.945.401,09	11.260.636,71	18.206.037,80	9.699.392,01	9.799.081,64	53,82
	di cui accertati per cassa sulla base del principio contabile 3.7	0,00	0,00	0,00	0,00	0,00	0,00
	Tipologia 101: Imposte tasse, e proventi assimilati non accertati per cassa	6.945.401,09	11.260.636,71	18.206.037,80	9.699.392,01	9.799.081,64	53,82
1010200	Tipologia 102: Tributi destinati al finanziamento della sanità (solo per le Regioni)	0,00	0,00	0,00	0,00	0,00	0,00
	di cui accertati per cassa sulla base del principio contabile 3.7	0,00	0,00	0,00	0,00	0,00	0,00
	Tipologia 102: Tributi destinati al finanziamento della sanità non accertati per cassa	0,00	0,00	0,00	0,00	0,00	0,00
1010300	Tipologia 103: Tributi devoluti e regolati dalle autonomie speciali (solo per le Regioni)	0,00	0,00	0,00	0,00	0,00	0,00
	di cui accertati per cassa sulla base del principio contabile 3.7	0,00	0,00	0,00	0,00	0,00	0,00
	Tipologia 103: Tributi devoluti e regolati dalle autonomie speciali non accertati per cassa	0,00	0,00	0,00	0,00	0,00	0,00
1010400	Tipologia 104: Compartecipazioni di tributi	0,00	0,00	0,00	0,00	0,00	0,00
1030100	Tipologia 301: Fondi perequativi da Amministrazioni Centrali	164.120,56	0,00	164.120,56	0,00	0,00	0,00
1030200	Tipologia 302: Fondi perequativi dalla Regione o Provincia autonoma	0,00	0,00	0,00	0,00	0,00	0,00
1000000	TOTALE TITOLO 1	7.109.521,65	11.260.636,71	18.370.158,36	9.699.392,01	9.799.081,64	53,34
	TRASFERIMENTI CORRENTI						
2010100	Tipologia 101: Trasferimenti correnti da Amministrazioni pubbliche	5.667.377,54	600.673,68	6.268.051,22	0,00	0,00	0,00
2010200	Tipologia 102: Trasferimenti correnti da Famiglie	0,00	0,00	0,00	0,00	0,00	0,00
2010300	Tipologia 103: Trasferimenti correnti da Imprese	0,00	0,00	0,00	0,00	0,00	0,00
2010400	Tipologia 104: Trasferimenti correnti da Istituzioni Sociali Private	0,00	0,00	0,00	0,00	0,00	0,00
2010500	Tipologia 105: Trasferimenti correnti dall'Unione Europea e dal Resto del Mondo	0,00	0,00	0,00	0,00	0,00	0,00
	Trasferimenti Correnti dall'Unione Europea	0,00	0,00	0,00	0,00	0,00	0,00

COMUNE DI SCIACCA

CONTO DEL BILANCIO ESERCIZIO 2015

COMPOSIZIONE DELL'ACCANTONAMENTO AL FONDO CREDITI DI DUBBIA ESIGIBILITA'* E AL FONDO SVALUTAZIONE CREDITI

TIPOLOGIA	DENOMINAZIONE	RESIDUI ATTIVI FORMATISI NELL'ESERCIZIO CUI SI RIFERISCE IL RENDICONTO (a)	RESIDUI ATTIVI DEGLI ESERCIZI PRECEDENTI (b)	TOTALE RESIDUI ATTIVI (c) = (a) + (b)	IMPORTO MINIMO DEL FONDO (d)	FONDO CREDITI DI DUBBIA ESIGILITA' (e)	% di accantonam. al fondo crediti di dubbia esigibilità (f) = (e) / (c)
	Trasferimenti Correnti dal Resto del mondo	0,00	0,00	0,00	0,00	0,00	0,00
2000000	**TOTALE TITOLO 2**	**5.667.377,54**	**600.673,68**	**6.268.051,22**	**0,00**	**0,00**	**0,00**
	ENTRATE EXTRATRIBUTARIE						
3010000	**Tipologia 100: Vendita di beni e servizi e proventi derivanti dalla gestione dei beni**	656.890,72	603.341,12	1.260.231,84	161.633,18	161.633,18	12,83
3020000	**Tipologia 200: Proventi derivanti dall'attività di controllo e repressionedelle irregolarità e degli illeciti**	23.108,77	0,00	23.108,77	0,00	0,00	0,00
3030000	**Tipologia 300: Interessi attivi**	1.708,78	0,00	1.708,78	0,00	0,00	0,00
3040000	**Tipologia 400: Altre entrate da redditi da capitale**	0,00	0,00	0,00	0,00	0,00	0,00
3050000	**Tipologia 500: Rimborsi e altre entrate correnti**	727.573,68	177.325,70	904.899,38	0,00	0,00	0,00
3000000	**TOTALE TITOLO 3**	**1.409.281,95**	**780.666,82**	**2.189.948,77**	**161.633,18**	**161.633,18**	**7,38**
	ENTRATE IN CONTO CAPITALE						
4010000	**Tipologia 100: Tributi in conto capitale**	0,00	0,00	0,00	0,00	0,00	0,00
4020000	**Tipologia 200: Contributi agli investimenti**	306.691,53	2.059.166,00	2.365.857,53	0,00	0,00	0,00
	Contributi agli investimenti da amministrazioni pubbliche	306.691,53	2.059.166,00	2.365.857,53	0,00	0,00	0,00
	Contributi agli investimenti da UE	0,00	0,00	0,00	0,00	0,00	0,00
	Tipologia 200: Contributi agli investimenti al netto dei contributi da PA e da UE	0,00	0,00	0,00	0,00	0,00	0,00
4030000	**Tipologia 300: Altri trasferimenti in conto capitale**	0,00	0,00	0,00	0,00	0,00	0,00
	Altri trasferimenti in conto capitale da amministrazioni pubbliche	0,00	0,00	0,00	0,00	0,00	0,00
	Altri trasferimenti in conto capitale da UE	0,00	0,00	0,00	0,00	0,00	0,00
	Tipologia 300: Altri trasferimenti in conto capitale al netto dei trasferimenti da PA e da UE	0,00	0,00	0,00	0,00	0,00	0,00
4040000	**Tipologia 400: Entrate da alienazione di beni materiali e immateriali**	0,00	0,00	0,00	0,00	0,00	0,00
4050000	**Tipologia 500: Altre entrate in conto capitale**	0,00	0,00	0,00	0,00	0,00	0,00

COMUNE DI SCIACCA

CONTO DEL BILANCIO ESERCIZIO 2015

COMPOSIZIONE DELL'ACCANTONAMENTO AL FONDO CREDITI DI DUBBIA ESIGIBILITA'* E AL FONDO SVALUTAZIONE CREDITI

TIPOLOGIA	DENOMINAZIONE	RESIDUI ATTIVI FORMATISI NELL'ESERCIZIO CUI SI RIFERISCE IL RENDICONTO (a)	RESIDUI ATTIVI DEGLI ESERCIZI PRECEDENTI (b)	TOTALE RESIDUI ATTIVI (c) = (a) + (b)	IMPORTO MINIMO DEL FONDO (d)	FONDO CREDITI DI DUBBIA ESIGILITA' (e)	% di accantonam. al fondo crediti di dubbia esigibilità (f) = (e) / (c)
4000000	TOTALE TITOLO 4	306.691,53	2.059.165,00	2.365.857,53	0,00	0,00	0,00
	ENTRATE DA RIDUZIONE DI ATTIVITÀ FINANZIARIE						
5010000	Tipologia 100: Alienazione di attività finanziarie	0,00	0,00	0,00	0,00	0,00	0,00
5020000	Tipologia 200: Riscossione crediti di breve termine	0,00	69.963,08	69.963,08	0,00	0,00	0,00
5030000	Tipologia 300: Riscossione crediti di medio-lungo termine	0,00	0,00	0,00	0,00	0,00	0,00
5040000	Tipologia 400: Altre entrate per riduzione di attività finanziarie	0,00	0,00	0,00	0,00	0,00	0,00
5000000	TOTALE TITOLO 5	0,00	69.963,08	69.963,08	0,00	0,00	0,00
	TOTALE GENERALE (**)	14.492.872,67	14.771.106,29	29.263.978,96	9.861.025,19	9.960.714,82	34,04
	DI CUI FONDO CREDITI DI DUBBIA ESIGIBILITA' DI PARTE CORRENTE (***)				9.861.025,19	9.960.714,82	34,04
	DI CUI FONDO CREDITI DI DUBBIA ESIGIBILITA' IN C/CAPITALE				0,00	0,00	0,00

COMUNE DI SCIACCA

CONTO DEL BILANCIO ESERCIZIO 2015

COMPOSIZIONE DELL'ACCANTONAMENTO AL FONDO CREDITI DI DUBBIA ESIGIBILITA'* E AL FONDO SVALUTAZIONE CREDITI

COMPOSIZIONE FONDO SVALUTAZIONE CREDITI		TOTALE CREDITI		FONDO SVALUTAZIONE CREDITI
RESIDUI ATTIVI NEL CONTO DEL BILANCIO	(g)	29.263.978,96	(h)	9.960.714,82
CREDITI STRALCIATI DAL CONTO DEL BILANCIO	(i)	0,00	(l)	0,00
ACCERTAMENTI IMPUTATI AGLI ESERCIZI SUCCESSIVI A QUELLO CUI IL RENDICONTO SI RIFERISCE (m)		0,00		0,00
TOTALE		29.263.978,96		9.960.714,82

* Il fondo crediti di dubbia esigibilità è un accantonamento del risultato di amministrazione. Non richiedono l'accantonamento a tale fondo: a) i trasferimenti da altre Amministrazioni pubbliche e dall'Unione europea; b) i crediti assistiti da fidejussione; c) le entrate tributarie che, sulla base dei nuovi principi contabili, sono accertate per cassa.

(e) Gli importi della colonna (e) non devono essere inferiori a quelli della colonna (d); se sono superiori le motivazioni della differenza sono indicate nella relazione al rendiconto. Il totale generale della colonna (f) corrisponde all'importo del fondo crediti di dubbia esigibilità accantonato nel risultato di amministrazione.

(g) Indicare il totale generale della colonna c).

(h) Indicare il totale generale della colonna e)

(i) Indicare l'importo complessivo dei crediti stralciati dal conto del bilancio nell'esercizio in corso e negli esercizi precedenti.

(l) corrisponde all'importo della cella (i)

(m) trattasi solo degli accertamenti di entrate riguardanti i titoli 5, 6, 7.

(n) comprende anche l'accantonamento riguardante i crediti del titolo 5

COMUNE DI SCIACCA

CONTO DEL BILANCIO ESERCIZIO 2015 - GESTIONE DELLE ENTRATE

Titolo Tipologia	Denominazione	Residui Attivi al 01/01/2015 (RS)	Riscossioni in c/Residui (RR)	Riaccertamento Residui (R) (3)		Residui Attivi da Esercizi Precedenti (EP=RS-RR+R)
		Previsioni Definitive di Competenza (CP)	Riscossioni in c/Competenza (RC)	Accertamenti (A) (4)	Economie di Entrate di Competenza =A-CP (5)	Residui Attivi da Esercizio di Competenza (EC=A-RC)
		Previsioni Definitive di Cassa (CS)	Totale Riscossioni (TR=RR+RC)	Maggiori o Minori Entrate di Cassa =TR-CS		Totale Residui Attivi da Riportare (TR=EP+EC)
	Fondo pluriennale vincolato per spese correnti (1)	CP 1.080.276,94				
	Fondo pluriennale vincolato per spese in conto capitale (1)	CP 1.148.243,71				
	Utilizzo avanzo di Amministrazione (2)	CP 2.105.929,62				

1) Indicare l'importo del fondo pluriennale vincolato risultante dal conto del bilancio dell'anno precedente (spesa). Nel primo esercizio di applicazione del titolo primo del decreto legislativo n.118/2011 si indica un importo pari a 0 e, a seguito del riaccertamento straordinario dei residui previsto dall'articolo 3, comma 7, l'importo del fondo pluriennale vincolato determinato in tale occasione.
2) Indicare l'importo definitivo dell'utilizzo del risultato di amministrazione.
3) Indicare l'ammontare complessivo derivante dal riaccertamento dei residui (comprende l'importo dei crediti definitivamente cancellati in quanto assolutamente inesigibili, l'importo dei crediti cancellati e reimputati agli esercizi in cui l'obbligazione è esigibile effettuata in occasione del riaccertamento straordinario dei residui, l'importo dei crediti di dubbia e difficile esazione cancellati secondo le modalità previste dal principio applicato della contabilità finanziaria 9.2). La voce comprende inoltre le rettifiche in aumento dei residui attivi effettuate a seguito della riscossione di residui attivi cancellati dalle scritture (ad es. in anni precedenti è stato cancellato un residuo attivo in quanto considerato assolutamente inesigibile. In caso di riscossione di tale credito nel corso dell'esercizio cui si riferisce il rendiconto si effettua un riaccertamento dei residui attivi in aumento).
Le rettifiche in aumento sono indicate con il segno "+", le rettifiche in riduzione sono indicate con il segno "-".
4) Indicare gli accertamenti imputati contabilmente all'esercizio cui il rendiconto si riferisce al netto dei crediti che, in occasione del riaccertamento ordinario dei residui effettuato ai sensi dell'articolo 3, comma 4, risultassero non esigibili e reimputati agli esercizi in cui le obbligazioni risultano esigibili. Nel primo esercizio di applicazione del titolo primo del D.Lgs.118/2011 la voce comprende i crediti che sono stati oggetto del riaccertamento straordinario dei residui e reimputati all'esercizio.
5) Le maggiori entrate sono indicate con il segno "+", le minori entrate sono indicate con il segno "-".

COMUNE DI SCIACCA

CONTO DEL BILANCIO ESERCIZIO 2015 - GESTIONE DELLE ENTRATE

Titolo Tipologia	Denominazione	Residui Attivi al 01/01/2015 (RS)	Riscossioni in c/Residui (RR)	Riaccertamento Residui (R) (3)		Residui Attivi da Esercizi Precedenti (EP=RS-RR+R)
		Previsioni Definitive di Competenza (CP)	Riscossioni in c/Competenza (RC)	Accertamenti (A) (4)	Economie di Entrate di Competenza =A-CP (5)	Residui Attivi da Esercizio di Competenza (EC=A-RC)
		Previsioni Definitive di Cassa (CS)	Totale Riscossioni (TR=RR+RC)	Maggiori o Minori Entrate di Cassa =TR-CS		Totale Residui Attivi da Riportare (TR=EP+EC)
Titolo 1	***Entrate correnti di natura tributaria, contributiva e perequativa***					
10101	Tipologia 101	RS 17.198.617,25	RR 5.873.863,54	R -64.117,00		EP 11.260.636,71
	Imposte, tasse e proventi assimilati	CP 19.004.000,00	RC 11.882.389,31	A 18.627.790,40	CP -376.209,60	EC 6.945.401,09
		CS 36.202.617,25	TR 17.556.252,85	CS -18.648.364,40		TR 18.206.037,80
10104	Tipologia 104	RS 0,00	RR 0,00	R 0,00		EP 0,00
	Compartecipazioni di tributi	CP 0,00	RC 0,00	A 0,00	CP 0,00	EC 0,00
		CS 0,00	TR 0,00	CS 0,00		TR 0,00
10301	Tipologia 301	RS 165.129,16	RR 167.149,36	R 2.020,20		EP 0,00
	Fondi perequativi da Amministrazioni Centrali	CP 905.243,20	RC 725.409,56	A 889.530,12	CP -15.713,08	EC 164.120,56
		CS 1.070.372,36	TR 892.558,94	CS -177.813,44		TR 164.120,56
10302	Tipologia 302	RS 0,00	RR 0,00	R 0,00		EP 0,00
	Fondi perequativi dalla Regione o Provincia autonoma	CP 0,00	RC 0,00	A 0,00	CP 0,00	EC 0,00
		CS 0,00	TR 0,00	CS 0,00		TR 0,00
10000	**Totale Titolo 1**	RS 17.363.746,43	RR 6.041.012,92	R -62.096,80		EP 11.260.636,71
	Entrate correnti di natura tributaria, contributiva e perequativa	CP 19.909.243,20	RC 12.407.798,87	A 19.517.320,52	CP -391.922,68	EC 7.109.521,65
		CS 37.272.989,63	TR 18.448.811,79	CS -18.824.177,84		TR 18.370.158,36

3) Indicare l'ammontare complessivo derivante dal riaccertamento dei residui (comprende l'importo dei crediti definitivamente cancellati in quanto assolutamente inesigibili, l'importo dei crediti cancellati e reimputati agli esercizi in cui l'obbligazione è esigibile effettuata in occasione del riaccertamento straordinario dei residui, l'importo dei crediti di dubbia e difficile esazione cancellati secondo le modalità previste dal principio applicato della contabilità finanziaria 9.2).
La voce comprende inoltre le rettifiche in aumento dei residui attivi effettuate a seguito della riscossione di residui attivi cancellati dalle scritture (ad es. in anni precedenti è stato cancellato un residuo attivo in quanto considerato assolutamente inesigibile. In caso di riscossione di tale credito nel corso dell'esercizio cui si riferisce il rendiconto si effettua un riaccertamento dei residui attivi in aumento).
Le rettifiche in aumento sono indicate con il segno "+", le rettifiche in riduzione sono indicate con il segno "-".

4) Indicare gli accertamenti imputati contabilmente all'esercizio cui il rendiconto si riferisce al netto dei crediti che, in occasione del riaccertamento ordinario dei residui effettuato ai sensi dell'articolo 3, comma 4, risultassero non esigibili e reimputati agli esercizi in cui le obbligazioni risultano esigibili. Nel primo esercizio di applicazione del titolo primo del D.Lgs.118/2011 la voce comprende i crediti che sono stati oggetto del riaccertamento straordinario dei residui e reimputati all'esercizio.

5) Le maggiori entrate sono indicate con il segno "+", le minori entrate sono indicate con il segno "-".

COMUNE DI SCIACCA

CONTO DEL BILANCIO ESERCIZIO 2015 - GESTIONE DELLE ENTRATE

Titolo Tipologia	Denominazione		Residui Attivi al 01/01/2015 (RS) / Previsioni Definitive di Competenza (CP) / Previsioni Definitive di Cassa (CS)		Riscossioni in c/Residui (RR) / Riscossioni in c/Competenza (RC) / Totale Riscossioni (TR=RR+RC)		Riaccertamento Residui (R) (3) / Accertamenti (A) (4) / Maggiori o Minori Entrate di Cassa =TR-CS		Economie di Entrate di Competenza =A-CP (5)		Residui Attivi da Esercizi Precedenti (EP=RS-RR+R) / Residui Attivi da Esercizio di Competenza (EC=A-RC) / Totale Residui Attivi da Riportare (TR=EP+EC)	
Titolo 2	***Trasferimenti correnti***											
20101	Tipologia 101 Trasferimenti correnti da Amministrazioni pubbliche	RS CP CS	5.926.067,33 13.805.881,81 19.758.208,84	RR RC TR	3.251.908,77 3.696.283,73 6.948.192,50	R A CS	-2.073.484,88 9.363.661,27 -12.810.016,34	CP	-4.442.220,54	EP EC TR	600.673,68 5.667.377,54 6.268.051,22	
20102	**Tipologia 102** Trasferimenti correnti da Famiglie	RS CP CS	0,00 0,00 0,00	RR RC TR	0,00 0,00 0,00	R A CS	0,00 0,00 0,00	CP	0,00	EP EC TR	0,00 0,00 0,00	
20103	Tipologia 103 Trasferimenti correnti da Imprese	RS CP CS	0,00 0,00 0,00	RR RC TR	0,00 0,00 0,00	R A CS	0,00 0,00 0,00	CP	0,00	EP EC TR	0,00 0,00 0,00	
20104	Tipologia 104 Trasferimenti correnti da Istituzioni Sociali Private	RS CP CS	0,00 0,00 0,00	RR RC TR	0,00 0,00 0,00	R A CS	0,00 0,00 0,00	CP	0,00	EP EC TR	0,00 0,00 0,00	
20105	Tipologia 105 Trasferimenti correnti dall'Unione Europea e dal Resto del Mondo	RS CP CS	0,00 0,00 0,00	RR RC TR	0,00 0,00 0,00	R A CS	0,00 0,00 0,00	CP	0,00	EP EC TR	0,00 0,00 0,00	
20000	**Totale Titolo 2** **Trasferimenti correnti**	RS CP CS	5.926.067,33 13.805.881,81 19.758.208,84	RR RC TR	3.251.908,77 3.696.283,73 6.948.192,50	R A CS	-2.073.484,88 9.363.661,27 -12.810.016,34	CP	-4.442.220,54	EP EC TR	600.673,68 5.667.377,54 6.268.051,22	

3) Indicare l'ammontare complessivo derivante dal riaccertamento dei residui (comprende l'importo dei crediti definitivamente cancellati in quanto assolutamente inesigibili, l'importo dei crediti cancellati e reimputati agli esercizi in cui l'obbligazione è esigibile effettuata in occasione del riaccertamento straordinario dei residui, l'importo dei crediti di dubbia e difficile esazione cancellati secondo le modalità previste dal principio applicato della contabilità finanziaria 9.2). La voce comprende inoltre le rettifiche in aumento dei residui attivi effettuate a seguito della riscossione di residui attivi cancellati dalle scritture (ad es. in anni precedenti è stato cancellato un residuo attivo in quanto considerato assolutamente inesigibile, in caso di riscossione di tale credito nel corso dell'esercizio cui si riferisce il rendiconto si effettua un riaccertamento dei residui attivi in aumento).
Le rettifiche in aumento sono indicate con il segno "+", le rettifiche in riduzione sono indicate con il segno "-".

4) Indicare gli accertamenti imputati contabilmente all'esercizio cui il rendiconto si riferisce al netto dei crediti che, in occasione del riaccertamento ordinario dei residui effettuato ai sensi dell'articolo 3, comma 4, risultassero non esigibili e reimputati agli esercizi in cui le obbligazioni risultano esigibili. Nel primo esercizio di applicazione del titolo primo del D.Lgs.118/2011 la voce comprende i crediti che sono stati oggetto del riaccertamento straordinario dei residui e reimputati all'esercizio.

5) Le maggiori entrate sono indicate con il segno "+", le minori entrate sono indicate con il segno "-".

COMUNE DI SCIACCA

CONTO DEL BILANCIO ESERCIZIO 2015 - GESTIONE DELLE ENTRATE

Titolo Tipologia	Denominazione	Residui Attivi al 01/01/2015 (RS)		Riscossioni in c/Residui (RR)		Riaccertamento Residui (R) (3)			Residui Attivi da Esercizi Precedenti (EP=RS-RR+R)	
		Previsioni Definitive di Competenza (CP)		Riscossioni in c/Competenza (RC)		Accertamenti (A) (4)	Economie di Entrata di Competenza =A-CP (5)		Residui Attivi da Esercizio di Competenza (EC=A-RC)	
		Previsioni Definitive di Cassa (CS)		Totale Riscossioni (TR=RR+RC)		Maggiori o Minori Entrate di Cassa =TR-CS			Totale Residui Attivi da Riportare (TR=EP+EC)	
Titolo 3	***Entrate extratributarie***									
30100	Tipologia 100	RS	1.824.522,81	RR	1.296.316,14	R	-22.865,55		EP	603.341,12
	Vendita di beni e servizi e proventi derivanti dalla gestione	CP	1.620.737,30	RC	631.650,82	A	1.288.541,54	CP -332.195,76	EC	656.890,72
	dei beni	CS	3.550.260,11	TR	1.929.966,96	CS	-1.620.293,15		TR	1.260.231,84
30200	Tipologia 200	RS	29.964,23	RR	29.964,23	R	0,00		EP	0,00
	Proventi derivanti dall'attività di controllo e repressione	CP	262.000,00	RC	261.996,93	A	285.105,70	CP 23.105,70	EC	23.108,77
	delle irregolarità e degli illeciti	CS	291.964,23	TR	291.961,16	CS	-3,07		TR	23.108,77
30300	Tipologia 300	RS	4.059,40	RR	4.059,40	R	0,00		EP	0,00
	Interessi attivi	CP	15.000,00	RC	19.977,32	A	21.686,10	CP 6.686,10	EC	1.708,78
		CS	19.059,40	TR	24.036,72	CS	4.977,32		TR	1.708,78
30400	Tipologia 400	RS	0,00	RR	0,00	R	0,00		EP	0,00
	Altre entrate da redditi da capitale	CP	0,00	RC	0,00	A	0,00	CP 0,00	EC	0,00
		CS	0,00	TR	0,00	CS	0,00		TR	0,00
30500	Tipologia 500	RS	1.485.725,81	RR	1.304.453,64	R	-3.946,47		EP	177.325,70
	Rimborsi e altre entrate correnti	CP	1.140.758,06	RC	126.606,32	A	854.180,00	CP -288.578,06	EC	727.573,68
		CS	2.590.796,81	TR	1.431.059,86	CS	-1.159.736,85		TR	904.899,38
30000	**Totale Titolo 3**	RS	3.444.272,25	RR	2.636.793,41	R	-26.812,02		EP	780.666,82
	Entrate extratributarie	CP	3.038.495,36	RC	1.040.231,39	A	2.449.513,34	CP -558.982,04	EC	1.409.281,95
		CS	6.482.880,55	TR	3.677.024,80	CS	-2.775.055,75		TR	2.189.948,77

3) Indicare l'ammontare complessivo derivante dal riaccertamento dei residui (comprende l'importo dei crediti definitivamente cancellati in quanto assolutamente inesigibili, l'importo dei crediti cancellati e reimputati agli esercizi in cui l'obbligazione è esigibile effettuata in occasione del riaccertamento straordinario dei residui, l'importo dei crediti di dubbia e difficile esazione cancellati secondo le modalità previste dal principio applicato della contabilità finanziaria 9.2). La voce comprende inoltre le rettifiche in aumento dei residui attivi effettuate a seguito della riscossione di residui attivi cancellati dalle scritture (ad es. in anni precedenti è stato cancellato un residuo attivo in quanto considerato assolutamente inesigibile. In caso di riscossione di tale credito nel corso dell'esercizio cui si riferisce il rendiconto si effettua un riaccertamento dei residui attivi in aumento).
Le rettifiche in aumento sono indicate con il segno "+", le rettifiche in riduzione sono indicate con il segno "-".

4) Indicare gli accertamenti imputati contabilmente all'esercizio cui il rendiconto si riferisce al netto dei crediti che, in occasione del riaccertamento ordinario dei residui effettuato ai sensi dell'articolo 3, comma 4, risultassero non esigibili e reimputati agli esercizi in cui le obbligazioni risultano esigibili. Nel primo esercizio di applicazione del titolo primo del D.Lgs.118/2011 la voce comprende i crediti che sono stati oggetto del riaccertamento straordinario dei residui e reimputati all'esercizio.

5) Le maggiori entrate sono indicate con il segno "+", le minori entrate sono indicate con il segno "-".

COMUNE DI SCIACCA

CONTO DEL BILANCIO ESERCIZIO 2015 - GESTIONE DELLE ENTRATE

Titolo Tipologia	Denominazione		Residui Attivi al 01/01/2015 (RS) / Previsioni Definitive di Competenza (CP) / Previsioni Definitive di Cassa (CS)		Riscossioni in c/Residui (RR) / Riscossioni in c/Competenza (RC) / Totale Riscossioni (TR=RR+RC)		Riaccertamento Residui (R) (3) / Accertamenti (A) (4) / Maggiori o Minori Entrate di Cassa =TR-CS		Economie di Entrate di Competenza =A-CP (5)		Residui Attivi da Esercizi Precedenti (EP=RS-RR+R) / Residui Attivi da Esercizio di Competenza (EC=A-RC) / Totale Residui Attivi da Riportare (TR=EP+EC)	
Titolo 4	***Entrate in conto capitale***											
40100	Tipologia 100	RS	0,00	RR	0,00	R	0,00			EP	0,00	
	Tributi in conto capitale	CP	0,00	RC	0,00	A	0,00	CP	0,00	EC	0,00	
		CS	0,00	TR	0,00	CS	0,00			TR	0,00	
40200	Tipologia 200	RS	6.662.039,43	RR	1.008.281,88	R	-3.594.591,55			EP	2.059.166,00	
	Contributi agli investimenti	CP	47.962.367,67	RC	725.498,82	A	1.032.190,35	CP	-46.930.177,32	EC	306.691,53	
		CS	54.624.407,10	TR	1.733.780,70	CS	-52.890.626,40			TR	2.365.857,53	
40300	Tipologia 300	RS	0,00	RR	0,00	R	0,00			EP	0,00	
	Altri trasferimenti in conto capitale	CP	0,00	RC	0,00	A	0,00	CP	0,00	EC	0,00	
		CS	0,00	TR	0,00	CS	0,00			TR	0,00	
40400	Tipologia 400	RS	0,00	RR	0,00	R	0,00			EP	0,00	
	Entrate da alienazione di beni materiali e immateriali	CP	0,00	RC	0,00	A	0,00	CP	0,00	EC	0,00	
		CS	0,00	TR	0,00	CS	0,00			TR	0,00	
40500	Tipologia 500	RS	0,00	RR	0,00	R	0,00			EP	0,00	
	Altre entrate in conto capitale	CP	1.030.000,00	RC	649.078,40	A	649.078,40	CP	-380.921,60	EC	0,00	
		CS	1.025.000,00	TR	649.078,40	CS	-375.921,60			TR	0,00	
40000	**Totale Titolo 4**	RS	6.662.039,43	RR	1.008.281,88	R	-3.594.591,55			EP	2.059.166,00	
	Entrate in conto capitale	CP	48.992.367,67	RC	1.374.577,22	A	1.681.268,75	CP	-47.311.098,92	EC	306.691,53	
		CS	55.649.407,10	TR	2.382.859,10	CS	-53.266.548,00			TR	2.365.857,53	

3) Indicare l'ammontare complessivo derivante dal riaccertamento dei residui (comprende l'importo dei crediti definitivamente cancellati in quanto assolutamente inesigibili, l'importo dei crediti cancellati e reimputati agli esercizi in cui l'obbligazione è esigibile effettuata in occasione del riaccertamento straordinario dei residui, l'importo dei crediti di dubbia e difficile esazione cancellati secondo le modalità previste dal principio applicato della contabilità finanziaria 9.2).
La voce comprende inoltre le rettifiche in aumento dei residui attivi effettuate a seguito della riscossione di residui attivi cancellati dalle scritture (ad es. in anni precedenti è stato cancellato un residuo attivo in quanto considerato assolutamente inesigibile. In caso di riscossione di tale credito nel corso dell'esercizio cui si riferisce il rendiconto si effettua un riaccertamento dei residui attivi in aumento).
Le rettifiche in aumento sono indicate con il segno "+", le rettifiche in riduzione sono indicate con il segno "-".

4) Indicare gli accertamenti imputati contabilmente all'esercizio cui il rendiconto si riferisce al netto dei crediti che, in occasione del riaccertamento ordinario dei residui effettuato ai sensi dell'articolo 3, comma 4, risultassero non esigibili e reimputati agli esercizi in cui le obbligazioni risultano esigibili. Nel primo esercizio di applicazione del titolo primo del D.Lgs.118/2011 la voce comprende i crediti che sono stati oggetto del riaccertamento straordinario dei residui e reimputati all'esercizio.

5) Le maggiori entrate sono indicate con il segno "+", le minori entrate sono indicate con il segno "-".

COMUNE DI SCIACCA

CONTO DEL BILANCIO ESERCIZIO 2015 - GESTIONE DELLE ENTRATE

Titolo Tipologia	Denominazione	Residui Attivi al 01/01/2015 (RS)		Riscossioni in c/Residui (RR)		Riaccertamento Residui (R) (3)			Residui Attivi da Esercizi Precedenti (EP=RS-RR+R)	
		Previsioni Definitive di Competenza (CP)		Riscossioni in c/Competenza (RC)		Accertamenti (A) (4)	Economie di Entrata di Competenza =A-CP (5)		Residui Attivi da Esercizio di Competenza (EC=A-RC)	
		Previsioni Definitive di Cassa (CS)		Totale Riscossioni (TR=RR+RC)		Maggiori o Minori Entrate di Cassa =TR-CS			Totale Residui Attivi da Riportare (TR=EP+EC)	
Titolo 5	*Entrate da riduzione di attività finanziarie*									
50100	Tipologia 100	RS	0,00	RR	0,00	R 0,00			EP	0,00
	Alienazione di attività finanziarie	CP	0,00	RC	0,00	A 0,00	CP	0,00	EC	0,00
		CS	0,00	TR	0,00	CS 0,00			TR	0,00
50200	Tipologia 200	RS	105.069,09	RR	34.825,53	R -280,48			EP	69.963,08
	Riscossione crediti di breve termine	CP	0,00	RC	0,00	A 0,00	CP	0,00	EC	0,00
		CS	105.069,09	TR	34.825,53	CS -70.243,56			TR	69.963,08
50300	Tipologia 300	RS	0,00	RR	0,00	R 0,00			EP	0,00
	Riscossione crediti di medio-lungo termine	CP	0,00	RC	0,00	A 0,00	CP	0,00	EC	0,00
		CS	0,00	TR	0,00	CS 0,00			TR	0,00
50400	Tipologia 400	RS	0,00	RR	0,00	R 0,00			EP	0,00
	Altre entrate per riduzione di attività finanziarie	CP	0,00	RC	0,00	A 0,00	CP	0,00	EC	0,00
		CS	0,00	TR	0,00	CS 0,00			TR	0,00
50000	**Totale Titolo 5**	RS	105.069,09	RR	34.825,53	R -280,48			EP	69.963,08
	Entrate da riduzione di attività finanziarie	CP	0,00	RC	0,00	A 0,00	CP	0,00	EC	0,00
		CS	105.069,09	TR	34.825,53	CS -70.243,56			TR	69.963,08

3) Indicare l'ammontare complessivo derivante dal riaccertamento dei residui (comprende l'importo dei crediti definitivamente cancellati in quanto assolutamente inesigibili, l'importo dei crediti cancellati e reimputati agli esercizi in cui l'obbligazione è esigibile effettuata in occasione del riaccertamento straordinario dei residui, l'importo dei crediti di dubbia e difficile esazione cancellati secondo le modalità previste dal principio applicato della contabilità finanziaria 9.2). La voce comprende inoltre le rettifiche in aumento dei residui attivi effettuate a seguito della riscossione di residui attivi cancellati dalle scritture (ad es. in anni precedenti è stato cancellato un residuo attivo in quanto considerato assolutamente inesigibile. In caso di riscossione di tale credito nel corso dell'esercizio cui si riferisce il rendiconto si effettua un riaccertamento dei residui attivi in aumento).
Le rettifiche in aumento sono indicate con il segno "+", le rettifiche in riduzione sono indicate con il segno "-".

4) Indicare gli accertamenti imputati contabilmente all'esercizio cui il rendiconto si riferisce al netto dei crediti che, in occasione del riaccertamento ordinario dei residui effettuato ai sensi dell'articolo 3, comma 4, risultassero non esigibili e reimputati agli esercizi in cui le obbligazioni risultano esigibili. Nel primo esercizio di applicazione del titolo primo del D.Lgs.118/2011 la voce comprende i crediti che sono stati oggetto del riaccertamento straordinario dei residui e reimputati all'esercizio.

5) Le maggiori entrate sono indicate con il segno "+", le minori entrate sono indicate con il segno "-".

COMUNE DI SCIACCA

CONTO DEL BILANCIO ESERCIZIO 2015 - GESTIONE DELLE ENTRATE

Titolo Tipologia	Denominazione		Residui Attivi al 01/01/2015 (RS)		Riscossioni in c/Residui (RR)		Riaccertamento Residui (R) (3)			Residui Attivi da Esercizi Precedenti (EP=RS-RR+R)	
			Previsioni Definitive di Competenza (CP)		Riscossioni in c/Competenza (RC)		Accertamenti (A) (4)	Economie di Entrate di Competenza =A-CP (5)		Residui Attivi da Esercizio di Competenza (EC=A-RC)	
			Previsioni Definitive di Cassa (CS)		Totale Riscossioni (TR=RR+RC)		Maggiori o Minori Entrate di Cassa =TR-CS			Totale Residui Attivi da Riportare (TR=EP+EC)	
Titolo 6	***Accensione Prestiti***										
60100	Tipologia 100 Emissione di titoli obbligazionari	RS CP CS	0,00 0,00 0,00	RR RC TR	0,00 0,00 0,00	R A CS	0,00 0,00 0,00	CP	0,00	EP EC TR	0,00 0,00 0,00
60200	Tipologia 200 Accensione prestiti a breve termine	RS CP CS	0,00 0,00 0,00	RR RC TR	0,00 0,00 0,00	R A CS	0,00 0,00 0,00	CP	0,00	EP EC TR	0,00 0,00 0,00
60300	Tipologia 300 Accensione mutui e altri finanziamenti a medio lungo termine	RS CP CS	3.642.928,99 150.000,00 3.792.928,99	RR RC TR	1.131.566,03 0,00 1.131.566,03	R A CS	0,00 150.000,00 -2.661.362,96	CP	0,00	EP EC TR	2.511.362,96 150.000,00 2.661.362,96
60400	Tipologia 400 Altre forme di indebitamento	RS CP CS	0,00 0,00 0,00	RR RC TR	0,00 0,00 0,00	R A CS	0,00 0,00 0,00	CP	0,00	EP EC TR	0,00 0,00 0,00
60000	**Totale Titolo 6** **Accensione Prestiti**	RS CP CS	3.642.928,99 150.000,00 3.792.928,99	RR RC TR	1.131.566,03 0,00 1.131.566,03	R A CS	0,00 150.000,00 -2.661.362,96	CP	0,00	EP EC TR	2.511.362,96 150.000,00 2.661.362,96

3) Indicare l'ammontare complessivo derivante dal riaccertamento dei residui (comprende l'importo dei crediti definitivamente cancellati in quanto assolutamente inesigibili, l'importo dei crediti cancellati e reimputati agli esercizi in cui l'obbligazione è esigibile effettuata in occasione del riaccertamento straordinario dei residui, l'importo dei crediti di dubbia e difficile esazione cancellati secondo le modalità previste dal principio applicato della contabilità finanziaria 9.2). La voce comprende inoltre le rettifiche in aumento dei residui attivi effettuate a seguito della riscossione di residui attivi cancellati dalle scritture (ad es. in anni precedenti è stato cancellato un residuo attivo in quanto considerato assolutamente inesigibile. In caso di riscossione di tale credito nel corso dell'esercizio cui si riferisce il rendiconto si effettua un riaccertamento dei residui attivi in aumento).
Le rettifiche in aumento sono indicate con il segno "+", le rettifiche in riduzione sono indicate con il segno "-".

4) Indicare gli accertamenti imputati contabilmente all'esercizio cui il rendiconto si riferisce al netto dei crediti che, in occasione del riaccertamento ordinario dei residui effettuato ai sensi dell'articolo 3, comma 4, risultassero non esigibili e reimputati agli esercizi in cui le obbligazioni risultano esigibili. Nel primo esercizio di applicazione del titolo primo del D.Lgs.118/2011 la voce comprende i crediti che sono stati oggetto del riaccertamento straordinario dei residui e reimputati all'esercizio.

5) Le maggiori entrate sono indicate con il segno "+", le minori entrate sono indicate con il segno "-".

COMUNE DI SCIACCA

CONTO DEL BILANCIO ESERCIZIO 2015 - GESTIONE DELLE ENTRATE

Titolo Tipologia	Denominazione	Residui Attivi al 01/01/2015 (RS)	Riscossioni in c/Residui (RR)	Riaccertamento Residui (R) (3)		Residui Attivi da Esercizi Precedenti (EP=RS-RR+R)	
		Previsioni Definitive di Competenza (CP)	Riscossioni in c/Competenza (RC)	Accertamenti (A) (4)	Economie di Entrate di Competenza =A-CP (5)	Residui Attivi da Esercizio di Competenza (EC=A-RC)	
		Previsioni Definitive di Cassa (CS)	Totale Riscossioni (TR=RR+RC)	Maggiori o Minori Entrate di Cassa =TR-CS		Totale Residui Attivi da Riportare (TR=EP+EC)	
Titolo 7	*Anticipazioni da istituto tesoriere/cassiere*						
70100	Tipologia 100	RS 0,00	RR 0,00	R 0,00		EP 0,00	
	Anticipazioni da istituto tesoriere/cassiere	CP 45.026.668,50	RC 39.967.326,46	A 39.967.326,46	CP -5.059.342,04	EC 0,00	
		CS 45.026.668,50	TR 39.967.326,46	CS -5.059.342,04		TR 0,00	
70000	**Totale Titolo 7**	RS 0,00	RR 0,00	R 0,00		EP 0,00	
	Anticipazioni da istituto tesoriere/cassiere	CP 45.026.668,50	RC 39.967.326,46	A 39.967.326,46	CP -5.059.342,04	EC 0,00	
		CS 45.026.668,50	TR 39.967.326,46	CS -5.059.342,04		TR 0,00	

3) Indicare l'ammontare complessivo derivante dal riaccertamento dei residui (comprende l'importo dei crediti definitivamente cancellati in quanto assolutamente inesigibili, l'importo dei crediti cancellati e reimputati agli esercizi in cui l'obbligazione è esigibile effettuata in occasione del riaccertamento straordinario dei residui, l'importo dei crediti di dubbia e difficile esazione cancellati secondo le modalità previste dal principio applicato della contabilità finanziaria 9.2). La voce comprende inoltre le rettifiche in aumento dei residui attivi effettuate a seguito della riscossione di residui attivi cancellati dalle scritture (ad es. in anni precedenti è stato cancellato un residuo attivo in quanto considerato assolutamente inesigibile. In caso di riscossione di tale credito nel corso dell'esercizio cui si riferisce il rendiconto si effettua un riaccertamento dei residui attivi in aumento).
Le rettifiche in aumento sono indicate con il segno "+", le rettifiche in riduzione sono indicate con il segno "-".

4) Indicare gli accertamenti imputati contabilmente all'esercizio cui il rendiconto si riferisce al netto dei crediti che, in occasione del riaccertamento ordinario dei residui effettuato ai sensi dell'articolo 3, comma 4, risultassero non esigibili e reimputati agli esercizi in cui le obbligazioni risultano esigibili. Nel primo esercizio di applicazione del titolo primo del D.Lgs.118/2011 la voce comprende i crediti che sono stati oggetto del riaccertamento straordinario dei residui e reimputati all'esercizio.

5) Le maggiori entrate sono indicate con il segno "+", le minori entrate sono indicate con il segno "-".

COMUNE DI SCIACCA

CONTO DEL BILANCIO ESERCIZIO 2015 - GESTIONE DELLE ENTRATE

Titolo Tipologia	Denominazione	Residui Attivi al 01/01/2015 (RS)	Riscossioni in c/Residui (RR)	Riaccertamento Residui (R) (3)		Residui Attivi da Esercizi Precedenti (EP=RS-RR+R)
		Previsioni Definitive di Competenza (CP)	Riscossioni in c/Competenza (RC)	Accertamenti (A) (4)	Economia di Entrate di Competenza =A-CP (5)	Residui Attivi da Esercizio di Competenza (EC=A-RC)
		Previsioni Definitive di Cassa (CS)	Totale Riscossioni (TR=RR+RC)	Maggiori o Minori Entrate di Cassa =TR-CS		Totale Residui Attivi da Riportare (TR=EP+EC)
Titolo 9	***Entrate per conto terzi e partite di giro***					
90100	Tipologia 100	RS 52.095,84	RR 51.645,00	R -450,84		EP 0,00
	Entrate per partite di giro	CP 3.510.000,00	RC 2.963.288,59	A 3.023.288,59	CP -486.711,41	EC 60.000,00
		CS 3.567.095,84	TR 3.014.933,59	CS -552.162,25		TR 60.000,00
90200	Tipologia 200	RS 51.543,47	RR 16.130,39	R -14.413,08		EP 21.000,00
	Entrate per conto terzi	CP 1.975.000,00	RC 1.814.983,02	A 1.814.983,02	CP -160.016,98	EC 0,00
		CS 2.171.543,47	TR 1.831.113,41	CS -340.430,06		TR 21.000,00
90000	**Totale Titolo 9**	**RS 103.639,31**	**RR 67.775,39**	**R -14.863,92**		**EP 21.000,00**
	Entrate per conto terzi e partite di giro	**CP 5.485.000,00**	**RC 4.778.271,61**	**A 4.838.271,61**	**CP -646.728,39**	**EC 60.000,00**
		CS 5.738.639,31	**TR 4.846.047,00**	**CS -892.592,31**		**TR 81.000,00**
	Totale Titoli	**RS 37.247.762,83**	**RR 14.172.163,93**	**R -5.772.129,65**		**EP 17.303.469,25**
		CP 136.407.656,56	**RC 63.264.489,28**	**A 77.967.361,95**	**CP -58.440.294,61**	**EC 14.702.872,67**
		CS 173.795.992,01	**TR 77.436.653,21**	**CS -96.359.338,80**		**TR 32.006.341,92**
	Totale Generale delle Entrate	**RS 37.247.762,83**	**RR 14.172.163,93**	**R -5.772.129,65**		**EP 17.303.469,25**
		CP 140.742.106,83	**RC 63.264.489,28**	**A 77.967.361,95**	**CP -62.774.744,88**	**EC 14.702.872,67**
		CS 173.795.992,01	**TR 77.436.653,21**	**CS -96.359.338,80**		**TR 32.006.341,92**

3) Indicare l'ammontare complessivo derivante dal riaccertamento dei residui (comprende l'importo dei crediti definitivamente cancellati in quanto assolutamente inesigibili, l'importo dei crediti cancellati e reimputati agli esercizi in cui l'obbligazione è esigibile effettuata in occasione del riaccertamento straordinario dei residui, l'importo dei crediti di dubbia e difficile esazione cancellati secondo le modalità previste dal principio applicato della contabilità finanziaria 9.2). La voce comprende inoltre le rettifiche in aumento dei residui attivi effettuate a seguito della riscossione di residui attivi cancellati dalle scritture (ad es. in anni precedenti è stato cancellato un residuo attivo in quanto considerato assolutamente inesigibile. In caso di riscossione di tale credito nel corso dell'esercizio cui si riferisce il rendiconto si effettua un riaccertamento dei residui attivi in aumento). Le rettifiche in aumento sono indicate con il segno "+", le rettifiche in riduzione sono indicate con il segno "-".

4) Indicare gli accertamenti imputati contabilmente all'esercizio cui il rendiconto si riferisce al netto dei crediti che, in occasione del riaccertamento ordinario dei residui effettuato ai sensi dell'articolo 3, comma 4, risultassero non esigibili e reimputati agli esercizi in cui le obbligazioni risultano esigibili. Nel primo esercizio di applicazione del titolo primo del D.Lgs.118/2011 la voce comprende i crediti che sono stati oggetto del riaccertamento straordinario dei residui e reimputati all'esercizio.

5) Le maggiori entrate sono indicate con il segno "+", le minori entrate sono indicate con il segno "-".

COMUNE DI SCIACCA

CONTO DEL BILANCIO ESERCIZIO 2015 - RIEPILOGO GENERALE DELLE ENTRATE

Titolo	Denominazione		Residui Attivi al 01/01/2015 (RS)		Riscossioni in c/Residui (RR)		Riaccertamento Residui (R) (3)			Residui Attivi da Esercizi Precedenti (EP=RS-RR+R)	
			Previsioni Definitive di Competenza (CP)		Riscossioni in c/Competenza (RC)		Accertamenti (A) (4)		Economie di Entrata di Competenza =A-CP (5)	Residui Attivi da Esercizio di Competenza (EC=A-RC)	
			Previsioni Definitive di Cassa (CS)		Totale Riscossioni (TR=RR+RC)		Maggiori o Minori Entrate di Cassa =TR-CS			Totale Residui Attivi da Riportare (TR=EP+EC)	
	Fondo pluriennale vincolato per spese correnti (1)	CP	1.060.276,94								
	Fondo pluriennale vincolato per spese in conto capitale (1)	CP	1.148.243,71								
	Utilizzo avanzo di Amministrazione (2)	CP	2.105.929,62								
Titolo1	Entrate correnti di natura tributaria, contributiva e perequativa	RS	17.353.746,43	RR	6.041.012,92	R	-62.096,80			EP	11.260.636,71
		CP	19.909.243,20	RC	12.407.798,87	A	19.517.320,52	CP	-391.922,68	EC	7.109.521,65
		CS	37.272.989,63	TR	18.448.811,79	CS	-18.824.177,84			TR	18.370.158,36
Titolo2	Trasferimenti correnti	RS	5.926.067,33	RR	3.251.808,77	R	-2.073.484,88			EP	600.673,68
		CP	13.805.581,81	RC	3.896.283,73	A	9.363.661,27	CP	-4.442.220,54	EC	5.667.377,54
		CS	19.756.208,84	TR	6.948.192,50	CS	-12.810.016,34			TR	6.268.051,22
Titolo3	Entrate extratributarie	RS	3.444.272,25	RR	2.636.793,41	R	-28.612,02			EP	780.666,82
		CP	3.036.495,36	RC	1.040.231,39	A	2.449.513,34	CP	-586.982,04	EC	1.409.281,95
		CS	6.452.080,55	TR	3.677.024,80	CS	-2.775.055,75			TR	2.189.948,77
Titolo4	Entrate in conto capitale	RS	6.862.039,43	RR	1.008.281,88	R	-3.594.591,55			EP	2.059.166,00
		CP	48.992.367,67	RC	1.374.577,22	A	1.681.268,75	CP	-47.311.098,92	EC	306.691,53
		CS	55.649.407,10	TR	2.382.859,10	CS	-53.266.548,00			TR	2.365.857,53
Titolo5	Entrate da riduzione di attività finanziarie	RS	105.069,06	RR	34.825,53	R	-280,46			EP	69.963,06
		CP	0,00	RC	0,00	A	0,00	CP	0,00	EC	0,00
		CS	105.069,06	TR	34.825,53	CS	-70.243,56			TR	69.963,06
Titolo6	Accensione Prestiti	RS	3.642.926,99	RR	1.131.566,03	R	0,00			EP	2.511.362,96
		CP	150.000,00	RC	0,00	A	150.000,00	CP	0,00	EC	150.000,00
		CS	3.792.926,99	TR	1.131.566,03	CS	-2.661.362,96			TR	2.661.362,96
Titolo7	Anticipazioni da istituto tesoriere/cassiere	RS	0,00	RR	0,00	R	0,00			EP	0,00
		CP	45.026.668,50	RC	39.967.326,46	A	39.967.326,46	CP	-5.059.342,04	EC	0,00
		CS	45.026.668,50	TR	39.967.326,46	CS	-5.059.342,04			TR	0,00
Titolo9	Entrate per conto terzi e partite di giro	RS	103.639,31	RR	67.775,39	R	-14.853,92			EP	21.000,00
		CP	5.485.000,00	RC	4.778.271,61	A	4.838.271,61	CP	-646.728,39	EC	60.000,00
		CS	5.738.639,31	TR	4.846.047,00	CS	-892.592,31			TR	81.000,00

COMUNE DI SCIACCA

CONTO DEL BILANCIO ESERCIZIO 2015 - RIEPILOGO GENERALE DELLE ENTRATE

Titolo	Denominazione		Residui Attivi al 01/01/2015 (RS)		Riscossioni in c/Residui (RR)		Riaccertamento Residui (R) (3)			Residui Attivi da Esercizi Precedenti (EP=RS-RR+R)	
			Previsioni Definitive di Competenza (CP)		Riscossioni in c/Competenza (RC)		Accertamenti (A) (4)		Economie di Entrate di Competenza =A-CP (5)	Residui Attivi da Esercizio di Competenza (EC=A-RC)	
			Previsioni Definitive di Cassa (CS)		Totale Riscossioni (TR=RR+RC)		Maggiori o Minori Entrate di Cassa =TR-CS			Totale Residui Attivi da Riportare (TR=EP+EC)	
	Totale Titoli	RS	37.247.762,83	RR	14.172.163,93	R	-5.772.129,65			EP	17.303.468,25
		CP	136.407.656,56	RC	63.264.489,28	A	77.967.361,95	CP	-58.440.294,61	EC	14.702.872,67
		CS	173.795.992,01	TR	77.436.653,21	CS	-96.359.338,80			TR	32.006.341,92
	Totale Generale delle Entrate	RS	37.247.762,83	RR	14.172.163,93	R	-5.772.129,65			EP	17.303.468,25
		CP	140.742.106,83	RC	63.264.489,28	A	77.967.361,95	CP	-62.774.744,88	EC	14.702.872,67
		CS	173.795.992,01	TR	77.436.653,21	CS	-96.359.338,80			TR	32.006.341,92

3) Indicare l'ammontare complessivo derivante dal riaccertamento dei residui (comprende l'importo dei crediti definitivamente cancellati in quanto assolutamente inesigibili, l'importo dei crediti cancellati e reimputati agli esercizi in cui l'obbligazione è esigibile effettuata in occasione del riaccertamento straordinario dei residui, l'importo dei crediti di dubbia e difficile esazione cancellati secondo le modalità previste dal principio applicato della contabilità finanziaria 9.2).
La voce comprende inoltre le rettifiche in aumento dei residui attivi effettuate a seguito della riscossione di residui attivi cancellati dalle scritture (ad es. in anni precedenti è stato cancellato un residuo attivo in quanto considerato assolutamente inesigibile. In caso di riscossione di tale credito nel corso dell'esercizio cui si riferisce il rendiconto si effettua un riaccertamento dei residui attivi in aumento).
Le rettifiche in aumento sono indicate con il segno "+", le rettifiche in riduzione sono indicate con il segno "-".

4) Indicare gli accertamenti imputati contabilmente all'esercizio cui il rendiconto si riferisce al netto dei crediti che, in occasione del riaccertamento ordinario dei residui effettuato ai sensi dell'articolo 3, comma 4, risultassero non esigibili e reimputati agli esercizi in cui le obbligazioni risultano esigibili. Nel primo esercizio di applicazione del titolo primo del D.Lgs.118/2011 la voce comprende i crediti che sono stati oggetto del riaccertamento straordinario dei residui e reimputati all'esercizio.

5) Le maggiori entrate sono indicate con il segno "+", le minori entrate sono indicate con il segno "-".

COMUNE DI SCIACCA

PROSPETTO DELLE ENTRATE DI BILANCIO PER TITOLI, TIPOLOGIE E CATEGORIE - ESERCIZIO

ACCERTAMENTI

Titolo Tipologia Categoria	Denominazione	Totale	di cui entrate non ricorrenti
Titolo 1:	*Entrate correnti di natura tributaria, contributiva e perequativa*		
1010100	**Tipologia 101: Imposte, tasse e proventi assimilati**	18.627.790,40	0,00
1010103	Imposta sostitutiva dell'IRPEF e dell'imposta di registro e di bollo sulle locazioni di immobili per finalità abitative (cedolare secca)	0,00	0,00
1010106	Imposta municipale propria	6.330.000,00	0,00
1010108	Imposta comunale sugli immobili (ICI)	854.610,61	0,00
1010115	Addizionale comunale IRPEF	2.126.000,00	0,00
1010117	Addizionale regionale IRPEF non sanità	0,00	0,00
1010120	Imposta regionale sulle attività produttive (IRAP) non Sanità	0,00	0,00
1010123	Imposta sulle assicurazioni	0,00	0,00
1010128	Accisa sulla benzina per autotrazione - non sanità	0,00	0,00
1010129	Accisa sul gasolio	0,00	0,00
1010130	Imposta sul gas naturale	0,00	0,00
1010131	Imposta regionale sulla benzina per autotrazione	0,00	0,00
1010134	Imposta di bollo	0,00	0,00
1010139	Imposta sulle assicurazioni RC auto	0,00	0,00
1010140	Imposta di iscrizione al pubblico registro automobilistico (PRA)	0,00	0,00
1010141	Imposta di soggiorno	600.000,00	0,00
1010142	Imposta regionale sulle concessioni statali sui beni del demanio marittimo	0,00	0,00
1010143	Imposta regionale sulle concessioni statali sui beni del patrimonio indisponibile	0,00	0,00
1010144	Imposta regionale per le emissioni sonore degli aeromobili	0,00	0,00
1010146	Tassa regionale per il diritto allo studio universitario	0,00	0,00
1010147	Tassa sulla concessione per la caccia e per la pesca	0,00	0,00
1010148	Tasse sulle concessioni regionali	0,00	0,00
1010149	Tasse sulle concessioni comunali	0,00	0,00
1010150	Tassa di circolazione dei veicoli a motore (tassa automobilistica)	0,00	0,00
1010151	Tassa smaltimento rifiuti solidi urbani	6.124.373,37	0,00
1010152	Tassa occupazione spazi e aree pubbliche	0,00	0,00
1010153	Imposta comunale sulla pubblicità e diritto sulle pubbliche affissioni	195.407,18	0,00
1010154	Imposta municipale secondaria	0,00	0,00
1010155	Tassa di abilitazione all'esercizio professionale	0,00	0,00
1010156	Tassa sulle emissioni di anidride solforosa	0,00	0,00
1010159	Tributo speciale per il deposito in discarica dei rifiuti solidi	0,00	0,00
1010160	Tributo per l'esercizio delle funzioni di tutela, protezione e igiene dell'ambiente	0,00	0,00
1010161	Tributo comunale sui rifiuti e sui servizi	0,00	0,00
1010164	Diritti marittimi	0,00	0,00
1010165	Diritti degli Enti provinciali turismo	0,00	0,00
1010168	Addizionale regionale sui canoni per le utenze di acque pubbliche	0,00	0,00
1010170	Proventi dei Casinò	0,00	0,00
1010174	Imposte sulle successioni e donazioni	0,00	0,00
1010176	Tassa sui servizi comunali (TASI)	2.395.399,24	0,00
1010195	Altre ritenute n.a.c.	0,00	0,00
1010196	Altre entrate su lotto, lotterie e altre attività di gioco n.a.c.	0,00	0,00
1010197	Altre accise n.a.c.	0,00	0,00
1010198	Altre imposte sostitutive n.a.c.	0,00	0,00
1010199	Altre imposte, tasse e proventi assimilati n.a.c.	0,00	0,00
1010400	**Tipologia 104: Compartecipazioni di tributi**	0,00	0,00
1010401	Compartecipazione IVA a Regioni - non Sanità	0,00	0,00
1010402	Addizionale regionale alla compartecipazione IVA	0,00	0,00
1010403	Compartecipazione al bollo auto	0,00	0,00
1010404	Compartecipazione al gasolio	0,00	0,00
1010405	Compartecipazione IVA ai Comuni	0,00	0,00
1010406	Compartecipazione IRPEF ai Comuni	0,00	0,00
1010407	Compartecipazione IRPEF alle Province	0,00	0,00
1010408	Tributo provinciale deposito in discarica dei rifiuti solidi	0,00	0,00
1010409	Compartecipazioni accise benzina e gasolio destinate ad alimentare il Fondo Nazionale Trasporti di cui all'art.16 bis del DL 95/2012	0,00	0,00
1010497	Altre compartecipazioni di imposte a Regioni non destinati al finanziamento della spesa sanitaria	0,00	0,00
1010498	Altre compartecipazioni alle province n.a.c.	0,00	0,00
1010499	Altre compartecipazioni a comuni n.a.c.	0,00	0,00
1030100	**Tipologia 301: Fondi perequativi da Amministrazioni Centrali**	889.530,12	0,00

COMUNE DI SCIACCA

PROSPETTO DELLE ENTRATE DI BILANCIO PER TITOLI, TIPOLOGIE E CATEGORIE - ESERCIZIO

ACCERTAMENTI

Titolo Tipologia Categoria	Denominazione	Totale	di cui entrate non ricorrenti
1030101	Fondi perequativi dallo Stato	889.530,12	0,00
1030102	Fondo perequativo dallo Stato - Sanità	0,00	0,00
1030200	Tipologia 302: Fondi perequativi dalla Regione o Provincia autonoma	0,00	0,00
1030201	Fondi perequativi dalla Regione o Provincia autonoma	0,00	0,00
1000000	**Totale Titolo 1**	19.517.320,52	0,00

COMUNE DI SCIACCA

PROSPETTO DELLE ENTRATE DI BILANCIO PER TITOLI, TIPOLOGIE E CATEGORIE - ESERCIZIO

ACCERTAMENTI

Titolo Tipologia Categoria	Denominazione	Totale	di cui entrate non ricorrenti
Titolo 2	*Trasferimenti correnti*		
2010100	**Tipologia 101: Trasferimenti correnti da Amministrazioni pubbliche**	9.363.661,27	7.027,00
2010101	Trasferimenti correnti da Amministrazioni Centrali	1.800.386,51	7.027,00
2010102	Trasferimenti correnti da Amministrazioni Locali	6.978.383,77	0,00
2010103	Trasferimenti correnti da Enti di Previdenza	584.890,89	0,00
2010104	Trasferimenti correnti da organismi interni e/o unità locali della amministrazione	0,00	0,00
2010200	**Tipologia 102: Trasferimenti correnti da Famiglie**	0,00	0,00
2010201	Trasferimenti correnti da famiglie	0,00	0,00
2010300	**Tipologia 103: Trasferimenti correnti da Imprese**	0,00	0,00
2010301	Sponsorizzazioni da imprese	0,00	0,00
2010302	Altri trasferimenti correnti da imprese	0,00	0,00
2010400	**Tipologia 104: Trasferimenti correnti da Istituzioni Sociali Private**	0,00	0,00
2010401	Trasferimenti correnti da Istituzioni Sociali Private	0,00	0,00
2010500	**Tipologia 105: Trasferimenti correnti dall'Unione Europea e dal Resto del Mondo**	0,00	0,00
2010501	Trasferimenti correnti dall'Unione Europea	0,00	0,00
2010502	Trasferimenti correnti dal Resto del Mondo	0,00	0,00
2000000	*Totale Titolo 2*	9.363.661,27	7.027,00

COMUNE DI SCIACCA

PROSPETTO DELLE ENTRATE DI BILANCIO PER TITOLI, TIPOLOGIE E CATEGORIE - ESERCIZIO

ACCERTAMENTI

Titolo Tipologia Categoria	Denominazione	Totale	di cui entrate non ricorrenti
Titolo 3	***Entrate extratributarie***		
3010000	**Tipologia 100: Vendita di beni e servizi e proventi derivanti dalla gestione dei beni**	1.288.541,54	12.951,81
3010100	Vendita di beni	0,00	0,00
3010200	Entrate dalla vendita e dall'erogazione di servizi	719.496,20	12.951,81
3010300	Proventi derivanti dalla gestione dei beni	569.045,34	0,00
3020000	**Tipologia 200: Proventi derivanti dall'attività di controllo e repressione delle irregolarità e degli illeciti**	285.105,70	0,00
3020100	Entrate da amministrazioni pubbliche derivanti dall'attività di controllo e repressione delle irregolarità e degli illeciti	0,00	0,00
3020200	Entrate da famiglie derivanti dall'attività di controllo e repressione delle irregolarità e degli illeciti	285.105,70	0,00
3020300	Entrate da Imprese derivanti dall'attività di controllo e repressione delle irregolarità e degli illeciti	0,00	0,00
3020400	Entrate da Istituzioni Sociali Private derivanti dall'attività di controllo e repressione delle irregolarità e degli illeciti	0,00	0,00
3030000	**Tipologia 300: Interessi attivi**	21.886,10	0,00
3030100	Interessi attivi da titoli o finanziamenti a breve termine	21.886,10	0,00
3030200	Interessi attivi da titoli o finanziamenti a medio - lungo termine	0,00	0,00
3030300	Altri interessi attivi	0,00	0,00
3040000	**Tipologia 400: Altre entrate da redditi da capitale**	0,00	0,00
3040100	Rendimenti da fondi comuni di investimento	0,00	0,00
3040200	Entrate derivanti dalla distribuzione di dividendi	0,00	0,00
3040300	Entrate derivanti dalla distribuzione di utili e avanzi	0,00	0,00
3049900	Altre entrate da redditi da capitale	0,00	0,00
3050000	**Tipologia 500: Rimborsi e altre entrate correnti**	854.180,00	0,00
3050100	Indennizzi di assicurazione	0,00	0,00
3050200	Rimborsi in entrata	2.254,88	0,00
3059900	Altre entrate correnti n.a.c.	851.925,12	0,00
3000000	***Totale Titolo 3***	2.449.513,34	12.951,81

COMUNE DI SCIACCA

PROSPETTO DELLE ENTRATE DI BILANCIO PER TITOLI, TIPOLOGIE E CATEGORIE - ESERCIZIO

ACCERTAMENTI

Titolo Tipologia Categoria	Denominazione	Totale	di cui entrate non ricorrenti
Titolo 4	*Entrate in conto capitale*		
4010000	**Tipologia 100: Tributi in conto capitale**	0,00	0,00
4010100	Imposte da sanatorie e condoni	0,00	0,00
4010200	Altre imposte in conto capitale	0,00	0,00
4020000	**Tipologia 200: Contributi agli investimenti**	1.032.190,35	0,00
4020100	Contributi agli investimenti da amministrazioni pubbliche	1.032.190,35	0,00
4020200	Contributi agli investimenti da Famiglie	0,00	0,00
4020300	Contributi agli investimenti da Imprese	0,00	0,00
4020400	Contributi agli investimenti da Istituzioni Sociali Private	0,00	0,00
4020500	Contributi agli investimenti dall'Unione Europea e dal Resto del Mondo	0,00	0,00
4020600	Contributi agli investimenti direttamente destinati al rimborso di prestiti da amministrazioni pubbliche	0,00	0,00
4030000	**Tipologia 300: Altri trasferimenti in conto capitale**	0,00	0,00
4030100	Trasferimenti in conto capitale per assunzione di debiti dell'amministrazione da parte di amministrazioni pubbliche	0,00	0,00
4030200	Trasferimenti in conto capitale per assunzione di debiti dell'amministrazione da parte di Imprese	0,00	0,00
4030300	Trasferimenti in conto capitale per assunzione di debiti dell'amministrazione da parte dell'Unione Europea e del Resto del Mondo	0,00	0,00
4030400	Trasferimenti in conto capitale da parte di amministrazioni pubbliche per cancellazione di debiti dell'amministrazione	0,00	0,00
4030500	Trasferimenti in conto capitale da parte di Imprese per cancellazione di debiti dell'amministrazione	0,00	0,00
4030600	Trasferimenti in conto capitale da parte dell'Unione Europea e Resto del Mondo per cancellazione di debiti dell'amministrazione	0,00	0,00
4030700	Trasferimenti in conto capitale per ripiano disavanzi pregressi da amministrazioni pubbliche	0,00	0,00
4030800	Trasferimenti in conto capitale per ripiano disavanzi pregressi da Imprese	0,00	0,00
4030900	Trasferimenti in conto capitale per ripiano disavanzi pregressi dall'Unione Europea e dal Resto del Mondo	0,00	0,00
4031000	Altri trasferimenti in conto capitale da amministrazioni pubbliche	0,00	0,00
4031100	Altri trasferimenti in conto capitale da Famiglie	0,00	0,00
4031200	Altri trasferimenti in conto capitale da Imprese	0,00	0,00
4031300	Altri trasferimenti in conto capitale da Istituzioni Sociali Private	0,00	0,00
4031400	Altri trasferimenti in conto capitale dall'Unione Europea e dal Resto del Mondo	0,00	0,00
4040000	**Tipologia 400: Entrate da alienazione di beni materiali e immateriali**	0,00	0,00
4040100	Alienazione di beni materiali	0,00	0,00
4040200	Cessione di Terreni e di beni materiali non prodotti	0,00	0,00
4040300	Alienazione di beni immateriali	0,00	0,00
4050000	**Tipologia 500: Altre entrate in conto capitale**	649.078,40	0,00
4050100	Permessi di costruire	649.078,40	0,00
4050200	Entrate derivanti da conferimento immobili a fondi immobiliari	0,00	0,00
4050300	Entrate in conto capitale dovute a rimborsi, recuperi e restituzioni di somme non dovute o incassate in eccesso	0,00	0,00
4050400	Altre entrate in conto capitale n.a.c.	0,00	0,00
4000000	*Totale Titolo 4*	1.681.268,75	0,00

COMUNE DI SCIACCA

PROSPETTO DELLE ENTRATE DI BILANCIO PER TITOLI, TIPOLOGIE E CATEGORIE - ESERCIZIO

ACCERTAMENTI

Titolo Tipologia Categoria	Denominazione	Totale	di cui entrate non ricorrenti
Titolo 5	*Entrate da riduzione di attività finanziarie*		
5010000	**Tipologia 100: Alienazione di attività finanziarie**	0,00	0,00
5010100	Alienazione di partecipazioni	0,00	0,00
5010200	Alienazione di quote di fondi comuni di investimento	0,00	0,00
5010300	Alienazione di titoli obbligazionari a breve termine	0,00	0,00
5010400	Alienazione di titoli obbligazionari a medio-lungo termine	0,00	0,00
5020000	**Tipologia 200: Riscossione crediti di breve termine**	0,00	0,00
5020100	Riscossione crediti di breve termine a tasso agevolato da Amministrazioni Pubbliche	0,00	0,00
5020200	Riscossione crediti di breve termine a tasso agevolato da Famiglie	0,00	0,00
5020300	Riscossione crediti di breve termine a tasso agevolato da Imprese	0,00	0,00
5020400	Riscossione crediti di breve termine a tasso agevolato da Istituzioni Sociali Private	0,00	0,00
5020500	Riscossione crediti di breve termine a tasso agevolato dall'Unione Europea e dal Resto del Mondo	0,00	0,00
5020600	Riscossione crediti di breve termine a tasso non agevolato da Amministrazione Pubbliche	0,00	0,00
5020700	Riscossione crediti di breve termine a tasso non agevolato da Famiglie	0,00	0,00
5020800	Riscossione crediti di breve termine a tasso non agevolato da Imprese	0,00	0,00
5020900	Riscossione crediti di breve termine a tasso non agevolato da Istituzioni Sociali Private	0,00	0,00
5021000	Riscossione crediti di breve termine a tasso non agevolato dall'Unione Europea e dal Resto del Mondo	0,00	0,00
5030000	**Tipologia 300: Riscossione crediti di medio-lungo termine**	0,00	0,00
5030100	Riscossione crediti di medio-lungo termine a tasso agevolato da Amministrazioni Pubbliche	0,00	0,00
5030200	Riscossione crediti di medio-lungo termine a tasso agevolato da Famiglie	0,00	0,00
5030300	Riscossione crediti di medio-lungo termine a tasso agevolato da Imprese	0,00	0,00
5030400	Riscossione crediti di medio-lungo termine a tasso agevolato da Istituzioni Sociali Private	0,00	0,00
5030500	Riscossione crediti di medio-lungo termine a tasso agevolato dall'Unione Europea e dal Resto del Mondo	0,00	0,00
5030600	Riscossione crediti di medio-lungo termine a tasso non agevolato da Amministrazione Pubbliche	0,00	0,00
5030700	Riscossione crediti di medio-lungo termine a tasso non agevolato da Famiglie	0,00	0,00
5030800	Riscossione crediti di medio-lungo termine a tasso non agevolato da Imprese	0,00	0,00
5030900	Riscossione crediti di medio-lungo termine a tasso non agevolato da Istituzioni Sociali Private	0,00	0,00
5031000	Riscossione crediti di medio-lungo termine a tasso non agevolato dall'Unione Europea e dal Resto del Mondo	0,00	0,00
5031100	Riscossione crediti sorti a seguito di escussione di garanzie in favore di Amministrazioni Pubbliche	0,00	0,00
5031200	Riscossione crediti sorti a seguito di escussione di garanzie in favore di Famiglie	0,00	0,00
5031300	Riscossione crediti sorti a seguito di escussione di garanzie in favore di Imprese	0,00	0,00
5031400	Riscossione crediti sorti a seguito di escussione di garanzie in favore di Istituzioni Sociali Private	0,00	0,00
5031500	Riscossione crediti sorti a seguito di escussione di garanzie in favore dell'Unione Europea e del Resto del Mondo	0,00	0,00
5040000	**Tipologia 400: Altre entrate per riduzione di attività finanziarie**	0,00	0,00
5040100	Altre entrate per riduzione di altre attività finanziarie verso Amministrazioni Pubbliche	0,00	0,00
5040200	Altre entrate per riduzione di altre attività finanziarie verso Famiglie	0,00	0,00
5040300	Altre entrate per riduzione di altre attività finanziarie verso Imprese	0,00	0,00
5040400	Altre entrate per riduzione di altre attività finanziarie verso Istituzioni Sociali Private	0,00	0,00
5040500	Altre entrate per riduzione di altre attività finanziarie verso Unione Europea e Resto del Mondo	0,00	0,00
5040600	Prelievi dai conti di tesoreria statale diversi dalla Tesoreria Unica	0,00	0,00
5040700	Prelievi da depositi bancari	0,00	0,00
5040800	Entrate da derivati di ammortamento	0,00	0,00
5000000	*Totale Titolo 5*	0,00	0,00

COMUNE DI SCIACCA

PROSPETTO DELLE ENTRATE DI BILANCIO PER TITOLI, TIPOLOGIE E CATEGORIE - ESERCIZIO

ACCERTAMENTI

Titolo Tipologia Categoria	Denominazione	Totale	di cui entrate non ricorrenti
Titolo 6	*Accensione Prestiti*		
6010000	**Tipologia 100: Emissione di titoli obbligazionari**	0,00	0,00
6010100	Emissioni titoli obbligazionari a breve termine	0,00	0,00
6010200	Emissioni titoli obbligazionari a medio-lungo termine	0,00	0,00
6020000	**Tipologia 200: Accensione prestiti a breve termine**	0,00	0,00
6020100	Finanziamenti a breve termine	0,00	0,00
6020200	Anticipazioni	0,00	0,00
6030000	**Tipologia 300: Accensione mutui e altri finanziamenti a medio lungo termine**	150.000,00	0,00
6030100	Finanziamenti a medio lungo termine	150.000,00	0,00
6030200	Accensione prestiti da attualizzazione Contributi Pluriennali	0,00	0,00
6030300	Accensione prestiti a seguito di escussione di garanzie	0,00	0,00
6040000	**Tipologia 400: Altre forme di indebitamento**	0,00	0,00
6040200	Accensione Prestiti - Leasing finanziario	0,00	0,00
6040300	Accensione Prestiti - Operazioni di cartolarizzazione	0,00	0,00
6040400	Accensione Prestiti - Derivati	0,00	0,00
6000000	*Totale Titolo 6*	150.000,00	0,00

COMUNE DI SCIACCA

PROSPETTO DELLE ENTRATE DI BILANCIO PER TITOLI, TIPOLOGIE E CATEGORIE - ESERCIZIO

ACCERTAMENTI

Titolo Tipologia Categoria	Denominazione	Totale	di cui entrate non ricorrenti
Titolo 7	*Anticipazioni da istituto tesoriere/cassiere*		
7010000	Tipologia 100: Anticipazioni da istituto tesoriere/cassiere	39.967.326,46	0,00
7010100	Anticipazioni da istituto tesoriere/cassiere	39.967.326,46	0,00
7000000	*Totale Titolo 7*	39.967.326,46	0,00

COMUNE DI SCIACCA

PROSPETTO DELLE ENTRATE DI BILANCIO PER TITOLI, TIPOLOGIE E CATEGORIE - ESERCIZIO

ACCERTAMENTI

Titolo Tipologia Categoria	Denominazione	Totale	di cui entrate non ricorrenti
Titolo 9	*Entrate per conto terzi e partite di giro*		
9010000	Tipologia 100: Entrate per partite di giro	3.023.288,58	0,00
9010100	Altre ritenute	1.799.392,87	0,00
9010200	Ritenute su redditi da lavoro dipendente	1.119.821,13	0,00
9010300	Ritenute su redditi da lavoro autonomo	6.807,01	0,00
9010400	Finanziamento della gestione sanitaria dalla gestione ordinaria della Regione	0,00	0,00
9019900	Altre entrate per partite di giro	95.267,58	0,00
9020000	Tipologia 200: Entrate per conto terzi	1.814.983,02	0,00
9020100	Rimborsi per acquisto di beni e servizi per conto terzi	0,00	0,00
9020200	Trasferimenti da Amministrazioni pubbliche per operazioni conto terzi	0,00	0,00
9020300	Trasferimenti da altri settori per operazioni conto terzi	0,00	0,00
9020400	Depositi di/presso terzi	43.888,81	0,00
9020500	Riscossione imposte e tributi per conto terzi	0,00	0,00
9029900	Altre entrate per conto terzi	1.771.094,21	0,00
9000000	*Totale Titolo 9*	4.838.271,61	0,00
	Totale Titoli	77.967.361,95	19.978,81

COMUNE DI SCIACCA

CONTO DEL BILANCIO ESERCIZIO 2015 - ACCERTAMENTI ASSUNTI NELL'ESERCIZIO DI RIFERIMENTO E NEGLI ESERCIZI PRECEDENTI IMPUTATI ALL'ANNO SUCCESSIVO CUI SI RIFERISCE IL RENDICONTO E SEGUENTI

Titoli e Tipologie di Entrata		Anno successivo a quello cui si riferisce il rendiconto		Secondo anno successivo a quello cui si riferisce il rendiconto		Anni successivi
		Previsioni di Competenza	Accertamenti	Previsioni di competenza del Bilancio Pluriennale	Accertamenti	Accertamenti
Titolo 1	***Entrate correnti di natura tributaria, contributiva e perequativa***					
10101	Tipologia 101 - Imposte, tasse e proventi assimilati	18.904.000,00	0,00	18.904.000,00	0,00	0,00
10104	Tipologia 104 - Compartecipazioni di tributi	0,00	0,00	0,00	0,00	0,00
10301	Tipologia 301 - Fondi perequativi da Amministrazioni Centrali	905.243,20	0,00	905.243,20	0,00	0,00
10302	Tipologia 302 - Fondi perequativi dalla Regione o Provincia autonoma	0,00	0,00	0,00	0,00	0,00
10000	**Totale Titolo 1**	19.809.243,20	0,00	19.809.243,20	0,00	0,00
Titolo 2	***Trasferimenti correnti***					
20101	Tipologia 101 - Trasferimenti correnti da Amministrazioni pubbliche	7.962.542,30	832.108,19	7.819.010,40	0,00	0,00
20102	Tipologia 102 - Trasferimenti correnti da Famiglie	0,00	0,00	0,00	0,00	0,00
20103	Tipologia 103 - Trasferimenti correnti da Imprese	0,00	0,00	0,00	0,00	0,00
20104	Tipologia 104 - Trasferimenti correnti da Istituzioni Sociali Private	0,00	0,00	0,00	0,00	0,00
20105	Tipologia 105 - Trasferimenti correnti dall'Unione Europea e dal Resto del Mondo	0,00	0,00	0,00	0,00	0,00
20000	**Totale Titolo 2**	7.962.542,30	832.108,19	7.819.010,40	0,00	0,00
Titolo 3	***Entrate extratributarie***					
30100	Tipologia 100 - Vendita di beni e servizi e proventi derivanti dalla gestione dei beni	1.452.530,00	0,00	1.450.340,00	0,00	0,00
30200	Tipologia 200 - Proventi derivanti dall'attività di controllo e repressione delle irregolarità e degli illeciti	272.980,00	0,00	272.980,00	0,00	0,00
30300	Tipologia 300 - Interessi attivi	15.000,00	0,00	15.000,00	0,00	0,00
30400	Tipologia 400 - Altre entrate da redditi da capitale	0,00	0,00	0,00	0,00	0,00
30500	Tipologia 500 - Rimborsi e altre entrate correnti	3.589.586,92	2.437,59	3.362.309,00	0,00	0,00
30000	**Totale Titolo 3**	5.330.096,92	2.437,59	5.100.629,00	0,00	0,00
Titolo 4	***Entrate in conto capitale***					
40100	Tipologia 100 - Tributi in conto capitale	0,00	0,00	0,00	0,00	0,00
40200	Tipologia 200 - Contributi agli investimenti	62.321.608,84	4.868.556,44	96.006.575,00	0,00	0,00
40300	Tipologia 300 - Altri trasferimenti in conto capitale	0,00	0,00	0,00	0,00	0,00
40400	Tipologia 400 - Entrate da alienazione di beni materiali e immateriali	0,00	0,00	0,00	0,00	0,00

COMUNE DI SCIACCA

CONTO DEL BILANCIO ESERCIZIO 2015 - ACCERTAMENTI ASSUNTI NELL'ESERCIZIO DI RIFERIMENTO E NEGLI ESERCIZI PRECEDENTI IMPUTATI ALL'ANNO SUCCESSIVO CUI SI RIFERISCE IL RENDICONTO E SEGUENTI

Titoli e Tipologie di Entrata		Anno successivo a quello cui si riferisce il rendiconto		Secondo anno successivo a quello cui si riferisce il rendiconto		Anni successivi
		Previsioni di Competenza	Accertamenti	Previsioni di competenza del Bilancio Pluriennale	Accertamenti	Accertamenti
40500	Tipologia 500 - Altre entrate in conto capitale	948.394,70	0,00	390.000,00	0,00	0,00
40000	**Totale Titolo 4**	63.270.003,54	4.866.556,44	96.396.575,00	0,00	0,00
Titolo 5	***Entrate da riduzione di attività finanziarie***					
50100	Tipologia 100 - Alienazione di attività finanziarie	0,00	0,00	0,00	0,00	0,00
50200	Tipologia 200 - Riscossione crediti di breve termine	0,00	0,00	0,00	0,00	0,00
50300	Tipologia 300 - Riscossione crediti di medio-lungo termine	0,00	0,00	0,00	0,00	0,00
50400	Tipologia 400 - Altre entrate per riduzione di attività finanziarie	0,00	0,00	0,00	0,00	0,00
50000	**Totale Titolo 5**	0,00	0,00	0,00	0,00	0,00
Titolo 6	***Accensione Prestiti***					
60100	Tipologia 100 - Emissione di titoli obbligazionari	0,00	0,00	0,00	0,00	0,00
60200	Tipologia 200 - Accensione prestiti a breve termine	0,00	0,00	0,00	0,00	0,00
60300	Tipologia 300 - Accensione mutui e altri finanziamenti a medio lungo termine	1.960.500,00	0,00	0,00	0,00	0,00
60400	Tipologia 400 - Altre forme di indebitamento	0,00	0,00	0,00	0,00	0,00
60000	**Totale Titolo 6**	1.960.500,00	0,00	0,00	0,00	0,00
Titolo 9	***Entrate per conto terzi e partite di giro***					
90100	Tipologia 100 - Entrate per partite di giro	3.655.000,00	0,00	3.655.000,00	0,00	0,00
90200	Tipologia 200 - Entrate per conto terzi	1.830.000,00	0,00	1.830.000,00	0,00	0,00
90000	**Totale Titolo 9**	5.485.000,00	0,00	5.485.000,00	0,00	0,00
	Totale Accertamenti	103.817.385,96	5.703.102,22	134.610.457,60	0,00	0,00

COMUNE DI SCIACCA

CONTO DEL BILANCIO ESERCIZIO 2015 - GESTIONE DELLE SPESE

Missione, Programma, Titolo	Denominazione	Residui Passivi al 01/01/2015 (RS)	Pagamenti in c/Residui (PR)	Riaccertamento Residui (R) (1)		Residui Passivi da Esercizi Precedenti (EP=RS-PR+R)
		Previsioni Definitive di Competenza (CP)	Pagamenti in c/Competenza (PC)	Impegni (I) (2)	Economie di Competenza (ECP=CP-I-FPV)	Residui Passivi da Esercizio di Competenza (EC=I-PC)
		Previsioni Definitive di Cassa (CS)	Totale Pagamenti (TP=PR+PC)	Fondo Pluriennale Vincolato (FPV) (3)		Totale Residui Passivi da Riportare (TR=EP+EC)
	Disavanzo di Amministrazione	CP 306.081,00				

COMUNE DI SCIACCA

CONTO DEL BILANCIO ESERCIZIO 2015 - GESTIONE DELLE SPESE

Missione, Programma, Titolo	Denominazione	Residui Passivi al 01/01/2015 (RS)	Pagamenti in c/Residui (PR)	Riaccertamento Residui (R) (1)			Residui Passivi da Esercizi Precedenti (EP=RS-PR+R)
		Previsioni Definitive di Competenza (CP)	Pagamenti in c/Competenza (PC)	Impegni (I) (2)	Economie di Competenza (ECP=CP-I-FPV)		Residui Passivi da Esercizio di Competenza (EC=I-PC)
		Previsioni Definitive di Cassa (CS)	Totale Pagamenti (TP=PR+PC)	Fondo Pluriennale Vincolato (FPV) (3)			Totale Residui Passivi da Riportare (TR=EP+EC)
Missione 01	**Servizi istituzionali, generali e di gestione**						
0101 Programma 01	**Organi istituzionali**						
Titolo 1	Spese correnti	RS 73.989,06	PR 56.616,20	R -12.472,86			EP 4.900,00
		CP 984.793,00	PC 866.285,11	I 904.249,04	ECP 80.543,96		EC 37.963,93
		CS 1.064.912,06	TP 922.901,31	FPV 0,00			TR 42.863,93
Titolo 2	Spese in conto capitale	RS 4.499,80	PR 2.645,80	R -1.854,00			EP 0,00
		CP 5.500,00	PC 0,00	I 1.551,90	ECP 3.948,10		EC 1.551,90
		CS 6.999,80	TP 2.645,80	FPV 0,00			TR 1.551,90
Totale Programma 01	**Organi istituzionali**	RS 78.488,86	PR 59.262,00	R -14.326,86			EP 4.900,00
		CP 990.293,00	PC 866.285,11	I 905.800,94	ECP 84.492,06		EC 39.515,83
		CS 1.073.911,86	TP 925.547,11	FPV 0,00			TR 44.415,83
0102 Programma 02	**Segreteria generale**						
Titolo 1	Spese correnti	RS 195.423,79	PR 83.994,82	R -104.045,97			EP 7.383,00
		CP 1.677.091,64	PC 1.461.920,26	I 1.648.027,38	ECP 208.818,94		EC 186.107,12
		CS 2.000.353,87	TP 1.545.915,08	FPV 20.245,32			TR 193.490,12
Titolo 2	Spese in conto capitale	RS 4.033,46	PR 4.033,46	R 0,00			EP 0,00
		CP 4.000,00	PC 2.701,60	I 3.342,10	ECP 657,90		EC 640,50
		CS 8.033,46	TP 6.735,06	FPV 0,00			TR 640,50
Totale Programma 02	**Segreteria generale**	RS 199.457,25	PR 88.028,28	R -104.045,97			EP 7.383,00
		CP 1.681.091,64	PC 1.464.621,86	I 1.651.369,48	ECP 209.476,84		EC 186.747,62
		CS 2.008.387,33	TP 1.552.650,14	FPV 20.245,32			TR 194.130,62
0103 Programma 03	**Gestione economica, finanziaria, programmazione e provveditorato**						
Titolo 1	Spese correnti	RS 21.627,61	PR 21.627,61	R 0,00			EP 0,00
		CP 521.900,00	PC 488.739,17	I 489.894,81	ECP 32.005,19		EC 1.155,64
		CS 544.527,61	TP 510.366,78	FPV 0,00			TR 1.155,64
Titolo 2	Spese in conto capitale	RS 1.537,20	PR 1.537,20	R 0,00			EP 0,00
		CP 3.000,00	PC 0,00	I 2.119,20	ECP 880,80		EC 2.119,20
		CS 4.537,20	TP 1.537,20	FPV 0,00			TR 2.119,20
Totale Programma 03	**Gestione economica, finanziaria, programmazione e provveditorato**	RS 23.164,81	PR 23.164,81	R 0,00			EP 0,00
		CP 524.900,00	PC 488.739,17	I 492.014,01	ECP 32.885,99		EC 3.274,84
		CS 549.064,81	TP 511.903,98	FPV 0,00			TR 3.274,84

COMUNE DI SCIACCA

CONTO DEL BILANCIO ESERCIZIO 2015 - GESTIONE DELLE SPESE

Missione, Programma, Titolo	Denominazione	Residui Passivi al 01/01/2015 (RS)		Pagamenti in c/Residui (PR)		Riaccertamento Residui (R) (1)			Residui Passivi da Esercizi Precedenti (EP=RS-PR+R)	
		Previsioni Definitive di Competenza (CP)		Pagamenti in c/Competenza (PC)		Impegni (I) (2)		Economie di Competenza (ECP=CP-I-FPV)	Residui Passivi da Esercizio di Competenza (EC=I-PC)	
		Previsioni Definitive di Cassa (CS)		Totale Pagamenti (TP=PR+PC)		Fondo Pluriennale Vincolato (FPV) (3)			Totale Residui Passivi da Riportare (TR=EP+EC)	
0104 Programma 04	**Gestione delle entrate tributarie e servizi fiscali**									
Titolo 1	Spese correnti	RS	121.784,67	PR	68.067,63	R	-44.631,47		EP	9.085,57
		CP	483.888,59	PC	315.613,16	I	334.234,83	ECP 112.853,76	EC	18.621,67
		CS	525.730,67	TP	383.680,79	FPV	36.800,00		TR	27.707,24
Titolo 2	Spese in conto capitale	RS	0,00	PR	0,00	R	0,00		EP	0,00
		CP	2.000,00	PC	0,00	I	1.551,90	ECP 448,10	EC	1.551,90
		CS	2.000,00	TP	0,00	FPV	0,00		TR	1.551,90
Totale Programma 04	**Gestione delle entrate tributarie e servizi fiscali**	RS	121.784,67	PR	68.067,63	R	-44.631,47		EP	9.085,57
		CP	485.888,59	PC	315.613,16	I	335.786,73	ECP 113.301,86	EC	20.173,57
		CS	527.730,67	TP	383.680,79	FPV	36.800,00		TR	29.259,14
0105 Programma 05	**Gestione dei beni demaniali e patrimoniali**									
Titolo 1	Spese correnti	RS	154.670,34	PR	46.663,82	R	-85.150,67		EP	22.835,75
		CP	365.000,00	PC	261.638,44	I	296.024,76	ECP 68.975,24	EC	34.386,32
		CS	531.670,34	TP	308.322,36	FPV	0,00		TR	57.222,07
Titolo 2	Spese in conto capitale	RS	663.227,49	PR	379.538,92	R	-237.037,23		EP	46.651,34
		CP	259.085,94	PC	130.465,81	I	170.253,10	ECP 55.960,84	EC	39.787,29
		CS	870.085,74	TP	510.004,73	FPV	32.872,00		TR	86.438,63
Totale Programma 05	**Gestione dei beni demaniali e patrimoniali**	RS	817.897,83	PR	426.202,84	R	-322.187,90		EP	69.487,09
		CP	644.085,94	PC	392.104,25	I	466.277,86	ECP 144.936,08	EC	74.173,61
		CS	1.401.756,08	TP	818.327,09	FPV	32.872,00		TR	143.660,70
0106 Programma 06	**Ufficio tecnico**									
Titolo 1	Spese correnti	RS	16.739,85	PR	14.562,23	R	0,00		EP	2.177,62
		CP	230.110,00	PC	183.614,83	I	199.590,83	ECP 30.519,17	EC	15.976,00
		CS	231.849,85	TP	198.177,06	FPV	0,00		TR	18.153,62
Titolo 2	Spese in conto capitale	RS	192.663,95	PR	219,00	R	-7.310,57		EP	185.134,38
		CP	51.000,00	PC	734,44	I	42.583,44	ECP 8.416,56	EC	41.849,00
		CS	238.663,95	TP	953,44	FPV	0,00		TR	226.983,38
Totale Programma 06	**Ufficio tecnico**	RS	209.403,80	PR	14.781,23	R	-7.310,57		EP	187.312,00
		CP	281.110,00	PC	184.349,27	I	242.174,27	ECP 38.935,73	EC	57.825,00
		CS	470.513,80	TP	199.130,50	FPV	0,00		TR	245.137,00
0107 Programma 07	**Elezioni e consultazioni popolari - Anagrafe e stato civile**									

COMUNE DI SCIACCA

CONTO DEL BILANCIO ESERCIZIO 2015 - GESTIONE DELLE SPESE

Missione, Programma, Titolo	Denominazione	Residui Passivi al 01/01/2015 (RS)		Pagamenti in c/Residui (PR)		Riaccertamento Residui (R) (1)			Residui Passivi da Esercizi Precedenti (EP=RS-PR+R)	
		Previsioni Definitive di Competenza (CP)		Pagamenti in c/Competenza (PC)		Impegni (I) (2)		Economie di Competenza (ECP=CP-I-FPV)	Residui Passivi da Esercizio di Competenza (EC=I-PC)	
		Previsioni Definitive di Cassa (CS)		Totale Pagamenti (TP=PR+PC)		Fondo Pluriennale Vincolato (FPV) (3)			Totale Residui Passivi da Riportare (TR=EP+EC)	
Titolo 1	Spese correnti	RS	26.709,12	PR	26.709,12	R	0,00		EP	0,00
		CP	476.700,00	PC	441.019,10	I	451.266,03	ECP 25.433,97	EC	10.246,93
		CS	503.409,12	TP	467.728,22	FPV	0,00		TR	10.246,93
Titolo 2	Spese in conto capitale	RS	1.000,00	PR	1.000,00	R	0,00		EP	0,00
		CP	1.000,00	PC	0,00	I	492,34	ECP 507,66	EC	492,34
		CS	2.000,00	TP	1.000,00	FPV	0,00		TR	492,34
Totale Programma 07	**Elezioni e consultazioni popolari - Anagrafe e stato civile**	RS	27.709,12	PR	27.709,12	R	0,00		EP	0,00
		CP	477.700,00	PC	441.019,10	I	451.758,37	ECP 25.941,63	EC	10.739,27
		CS	505.409,12	TP	468.728,22	FPV	0,00		TR	10.739,27
0111 Programma 11	**Altri servizi generali**									
Titolo 1	Spese correnti	RS	1.328.549,87	PR	705.213,65	R	-465.381,86		EP	157.954,36
		CP	6.059.647,25	PC	4.284.324,83	I	4.596.481,49	ECP 1.116.684,46	EC	312.156,66
		CS	6.782.974,09	TP	4.989.538,48	FPV	346.481,30		TR	470.111,02
Totale Programma 11	**Altri servizi generali**	RS	1.328.549,87	PR	705.213,65	R	-465.381,86		EP	157.954,36
		CP	6.059.647,25	PC	4.284.324,83	I	4.596.481,49	ECP 1.116.684,46	EC	312.156,66
		CS	6.782.974,09	TP	4.989.538,48	FPV	346.481,30		TR	470.111,02
Totale Missione 01	**Servizi istituzionali, generali e di gestione**	RS	2.806.456,21	PR	1.412.449,56	R	-957.884,63		EP	436.122,02
		CP	11.344.716,42	PC	8.437.056,75	I	9.141.663,15	ECP 1.766.654,65	EC	704.606,40
		CS	13.319.747,76	TP	9.849.506,31	FPV	436.398,62		TR	1.140.728,42

COMUNE DI SCIACCA

CONTO DEL BILANCIO ESERCIZIO 2015 - GESTIONE DELLE SPESE

Missione, Programma, Titolo	Denominazione		Residui Passivi al 01/01/2015 (RS)		Pagamenti in c/Residui (PR)		Riaccertamento Residui (R) (1)			Residui Passivi da Esercizi Precedenti (EP=RS-PR+R)	
			Previsioni Definitive di Competenza (CP)		Pagamenti in c/Competenza (PC)		Impegni (I) (2)		Economie di Competenza (ECP=CP-I-FPV)	Residui Passivi da Esercizio di Competenza (EC=I-PC)	
			Previsioni Definitive di Cassa (CS)		Totale Pagamenti (TP=PR+PC)		Fondo Pluriennale Vincolato (FPV) (3)			Totale Residui Passivi da Riportare (TR=EP+EC)	
Missione 02	**Giustizia**										
0201 Programma 01	**Uffici giudiziari**										
Titolo 1	Spese correnti	RS	127.937,31	PR	119.342,71	R	-4.749,98			EP	3.844,62
		CP	288.909,00	PC	246.695,91	I	276.928,73	ECP	11.980,27	EC	30.232,82
		CS	416.846,31	TP	366.038,62	FPV	0,00			TR	34.077,44
Titolo 2	Spese in conto capitale	RS	35.430,90	PR	29.427,95	R	-6.002,95			EP	0,00
		CP	0,00	PC	0,00	I	0,00	ECP	0,00	EC	0,00
		CS	35.430,90	TP	29.427,95	FPV	0,00			TR	0,00
Totale Programma 01	Uffici giudiziari	RS	163.368,21	PR	148.770,66	R	-10.752,93			EP	3.844,62
		CP	288.909,00	PC	246.695,91	I	276.928,73	ECP	11.980,27	EC	30.232,82
		CS	452.277,21	TP	395.466,57	FPV	0,00			TR	34.077,44
Totale Missione 02	**Giustizia**	RS	163.368,21	PR	148.770,66	R	-10.752,93			EP	3.844,62
		CP	288.909,00	PC	246.695,91	I	276.928,73	ECP	11.980,27	EC	30.232,82
		CS	452.277,21	TP	395.466,57	FPV	0,00			TR	34.077,44

COMUNE DI SCIACCA

CONTO DEL BILANCIO ESERCIZIO 2015 - GESTIONE DELLE SPESE

Missione, Programma, Titolo	Denominazione	Residui Passivi al 01/01/2015 (RS)		Pagamenti in c/Residui (PR)		Riaccertamento Residui (R) (1)			Residui Passivi da Esercizi Precedenti (EP=RS-PR+R)	
		Previsioni Definitive di Competenza (CP)		Pagamenti in c/Competenza (PC)		Impegni (I) (2)		Economie di Competenza (ECP=CP-I-FPV)	Residui Passivi da Esercizio di Competenza (EC=I-PC)	
		Previsioni Definitive di Cassa (CS)		Totale Pagamenti (TP=PR+PC)		Fondo Pluriennale Vincolato (FPV) (3)			Totale Residui Passivi da Riportare (TR=EP+EC)	
Missione 03	***Ordine pubblico e sicurezza***									
0301 Programma 01	**Polizia locale e amministrativa**									
Titolo 1	Spese correnti	RS	99.860,72	PR	96.612,78	R	-207,42		EP	3.040,52
		CP	1.534.339,60	PC	1.313.283,42	I	1.429.635,51	ECP 104.504,09	EC	116.552,09
		CS	1.836.200,32	TP	1.409.896,20	FPV	0,00		TR	119.592,61
Titolo 2	Spese in conto capitale	RS	7.681,00	PR	7.681,00	R	0,00		EP	0,00
		CP	46.806,40	PC	4.252,53	I	18.558,88	ECP 28.247,52	EC	14.306,35
		CS	29.487,40	TP	11.933,53	FPV	0,00		TR	14.306,35
Totale Programma 01	**Polizia locale e amministrativa**	RS	107.541,72	PR	104.293,78	R	-207,42		EP	3.040,52
		CP	1.581.146,00	PC	1.317.535,95	I	1.448.394,39	ECP 132.751,61	EC	130.858,44
		CS	1.665.687,72	TP	1.421.829,73	FPV	0,00		TR	133.898,96
Totale Missione 03	**Ordine pubblico e sicurezza**	RS	107.541,72	PR	104.293,78	R	-207,42		EP	3.040,52
		CP	1.581.146,00	PC	1.317.535,95	I	1.448.394,39	ECP 132.751,61	EC	130.858,44
		CS	1.665.687,72	TP	1.421.829,73	FPV	0,00		TR	133.898,96

COMUNE DI SCIACCA

CONTO DEL BILANCIO ESERCIZIO 2015 - GESTIONE DELLE SPESE

Missione, Programma, Titolo	Denominazione	Residui Passivi al 01/01/2015 (RS)	Pagamenti in c/Residui (PR)	Riaccertamento Residui (R) (1)			Residui Passivi da Esercizi Precedenti (EP=RS-PR+R)
		Previsioni Definitive di Competenza (CP)	Pagamenti in c/Competenza (PC)	Impegni (I) (2)	Economie di Competenza (ECP=CP-I-FPV)		Residui Passivi da Esercizio di Competenza (EC=I-PC)
		Previsioni Definitive di Cassa (CS)	Totale Pagamenti (TP=PR+PC)	Fondo Pluriennale Vincolato (FPV) (3)			Totale Residui Passivi da Riportare (TR=EP+EC)
Missione 04	*Istruzione e diritto allo studio*						
0401 Programma 01	Istruzione prescolastica						
Titolo 1	Spese correnti	RS 3.647,36	PR 3.207,25	R 0,00			EP 440,11
		CP 38.250,00	PC 19.668,77	I 21.565,58	ECP 16.684,42		EC 1.896,81
		CS 41.897,36	TP 22.876,02	FPV 0,00			TR 2.336,92
Titolo 2	Spese in conto capitale	RS 0,00	PR 0,00	R 0,00			EP 0,00
		CP 2.250.000,00	PC 423,56	I 2.068,25	ECP 2.175.000,00		EC 1.644,69
		CS 2.250.000,00	TP 423,56	FPV 72.931,75			TR 1.644,69
Totale Programma 01	Istruzione prescolastica	RS 3.647,36	PR 3.207,25	R 0,00			EP 440,11
		CP 2.288.250,00	PC 20.092,33	I 23.633,83	ECP 2.191.684,42		EC 3.541,50
		CS 2.291.897,36	TP 23.299,58	FPV 72.931,75			TR 3.981,61
0402 Programma 02	Altri ordini di istruzione non universitaria						
Titolo 1	Spese correnti	RS 24.923,18	PR 24.020,09	R 0,00			EP 903,09
		CP 143.500,00	PC 95.900,97	I 109.432,20	ECP 34.067,80		EC 13.531,23
		CS 168.423,18	TP 119.921,06	FPV 0,00			TR 14.434,32
Titolo 2	Spese in conto capitale	RS 477.504,88	PR 39.376,78	R -420.962,54			EP 17.265,56
		CP 9.938.889,10	PC 423,56	I 2.068,25	ECP 9.675.889,10		EC 1.644,69
		CS 10.353.493,98	TP 39.800,34	FPV 260.931,75			TR 18.910,25
Totale Programma 02	Altri ordini di istruzione non universitaria	RS 502.528,06	PR 63.396,87	R -420.962,54			EP 18.168,65
		CP 10.082.389,10	PC 96.324,53	I 111.500,45	ECP 9.709.956,90		EC 15.175,92
		CS 10.521.917,16	TP 159.721,40	FPV 260.931,75			TR 33.344,57
0406 Programma 06	Servizi ausiliari all'istruzione						
Titolo 1	Spese correnti	RS 158.943,60	PR 156.276,90	R -512,90			EP 2.154,00
		CP 841.855,00	PC 420.429,11	I 517.122,82	ECP 324.732,18		EC 96.693,71
		CS 988.798,60	TP 576.706,01	FPV 0,00			TR 98.847,71
Titolo 2	Spese in conto capitale	RS 2.732,80	PR 2.732,80	R 0,00			EP 0,00
		CP 0,00	PC 0,00	I 0,00	ECP 0,00		EC 0,00
		CS 2.732,80	TP 2.732,80	FPV 0,00			TR 0,00
Totale Programma 06	Servizi ausiliari all'istruzione	RS 161.676,60	PR 159.009,70	R -512,90			EP 2.154,00
		CP 841.855,00	PC 420.429,11	I 517.122,82	ECP 324.732,18		EC 96.693,71
		CS 971.531,60	TP 579.438,81	FPV 0,00			TR 98.847,71

COMUNE DI SCIACCA

CONTO DEL BILANCIO ESERCIZIO 2015 - GESTIONE DELLE SPESE

Missione, Programma, Titolo	Denominazione	Residui Passivi al 01/01/2015 (RS)	Pagamenti in c/Residui (PR)	Riaccertamento Residui (R) (1)		Residui Passivi da Esercizi Precedenti (EP=RS-PR+R)
		Previsioni Definitive di Competenza (CP)	Pagamenti in c/Competenza (PC)	Impegni (I) (2)	Economie di Competenza (ECP=CP-I-FPV)	Residui Passivi da Esercizio di Competenza (EC=I-PC)
		Previsioni Definitive di Cassa (CS)	Totale Pagamenti (TP=PR+PC)	Fondo Pluriennale Vincolato (FPV) (3)		Totale Residui Passivi da Riportare (TR=EP+EC)
Totale Missione 04	Istruzione e diritto allo studio	RS 687.852,02	PR 225.613,82	R -421.475,44		EP 20.782,76
		CP 13.212.494,10	PC 539.645,97	I 652.257,10	ECP 12.228.373,50	EC 115.411,13
		CS 13.785.346,12	TP 765.259,79	FPV 333.683,50		TR 136.193,89

COMUNE DI SCIACCA

CONTO DEL BILANCIO ESERCIZIO 2015 - GESTIONE DELLE SPESE

Missione, Programma, Titolo	Denominazione		Residui Passivi al 01/01/2015 (RS)		Pagamenti in c/Residui (PR)		Riaccertamento Residui (R) (1)			Residui Passivi da Esercizi Precedenti (EP=RS-PR+R)	
			Previsioni Definitive di Competenza (CP)		Pagamenti in c/Competenza (PC)		Impegni (I) (2)		Economie di Competenza (ECP=CP-I-FPV)	Residui Passivi da Esercizio di Competenza (EC=I-PC)	
			Previsioni Definitive di Cassa (CS)		Totale Pagamenti (TP=PR+PC)		Fondo Pluriennale Vincolato (FPV) (3)			Totale Residui Passivi da Riportare (TR=EP+EC)	
Missione 05	***Tutela e valorizzazione dei beni e delle attività culturali***										
0502 Programma 02	Attività culturali e interventi diversi nel settore culturale										
Titolo 1	Spese correnti	RS	18.600,75	PR	17.900,75	R	0,00			EP	700,00
		CP	151.600,00	PC	124.864,68	I	133.014,68	ECP	18.585,32	EC	8.150,00
		CS	168.500,75	TP	142.765,43	FPV	0,00			TR	8.850,00
Titolo 2	Spese in conto capitale	RS	0,00	PR	0,00	R	0,00			EP	0,00
		CP	1.000,00	PC	0,00	I	0,00	ECP	1.000,00	EC	0,00
		CS	1.000,00	TP	0,00	FPV	0,00			TR	0,00
Totale Programma 02	**Attività culturali e interventi diversi nel settore culturale**	RS	18.600,75	PR	17.900,75	R	0,00			EP	700,00
		CP	152.600,00	PC	124.864,68	I	133.014,68	ECP	19.585,32	EC	8.150,00
		CS	169.500,75	TP	142.765,43	FPV	0,00			TR	8.850,00
Totale Missione 05	**Tutela e valorizzazione dei beni e delle attività culturali**	RS	18.600,75	PR	17.900,75	R	0,00			EP	700,00
		CP	152.600,00	PC	124.864,68	I	133.014,68	ECP	19.585,32	EC	8.150,00
		CS	169.500,75	TP	142.765,43	FPV	0,00			TR	8.850,00

COMUNE DI SCIACCA

CONTO DEL BILANCIO ESERCIZIO 2015 - GESTIONE DELLE SPESE

Missione, Programma, Titolo	Denominazione	Residui Passivi al 01/01/2015 (RS)		Pagamenti in c/Residui (PR)		Riaccertamento Residui (R) (1)			Residui Passivi da Esercizi Precedenti (EP=RS-PR+R)	
		Previsioni Definitive di Competenza (CP)		Pagamenti in c/Competenza (PC)		Impegni (I) (2)		Economie di Competenza (ECP=CP-I-FPV)	Residui Passivi da Esercizio di Competenza (EC=I-PC)	
		Previsioni Definitive di Cassa (CS)		Totale Pagamenti (TP=PR+PC)		Fondo Pluriennale Vincolato (FPV) (3)			Totale Residui Passivi da Riportare (TR=EP+EC)	
Missione 06	**Politiche giovanili, sport e tempo libero**									
0601 **Programma 01**	**Sport e tempo libero**									
Titolo 1	Spese correnti	RS	26.294,66	PR	6.194,66	R	-2.000,00		EP	16.100,00
		CP	63.400,00	PC	24.133,13	I	35.940,14	ECP 27.459,86	EC	11.807,01
		CS	96.694,66	TP	32.327,79	FPV	0,00		TR	27.907,01
Titolo 2	Spese in conto capitale	RS	357.433,71	PR	23.533,37	R	-333.900,34		EP	0,00
		CP	472.000,00	PC	0,00	I	0,00	ECP 472.000,00	EC	0,00
		CS	829.433,71	TP	23.533,37	FPV	0,00		TR	0,00
Totale Programma 01	**Sport e tempo libero**	RS	383.728,37	PR	31.728,03	R	-335.900,34		EP	16.100,00
		CP	535.400,00	PC	24.133,13	I	35.940,14	ECP 499.459,86	EC	11.807,01
		CS	926.128,37	TP	55.861,16	FPV	0,00		TR	27.907,01
Totale Missione 06	**Politiche giovanili, sport e tempo libero**	RS	383.728,37	PR	31.728,03	R	-335.900,34		EP	16.100,00
		CP	535.400,00	PC	24.133,13	I	35.940,14	ECP 499.459,86	EC	11.807,01
		CS	926.128,37	TP	55.861,16	FPV	0,00		TR	27.907,01

COMUNE DI SCIACCA

CONTO DEL BILANCIO ESERCIZIO 2015 - GESTIONE DELLE SPESE

Missione, Programma, Titolo	Denominazione		Residui Passivi al 01/01/2015 (RS)		Pagamenti in c/Residui (PR)		Riaccertamento Residui (R) (1)			Residui Passivi da Esercizi Precedenti (EP=RS-PR+R)	
			Previsioni Definitive di Competenza (CP)		Pagamenti in c/Competenza (PC)		Impegni (I) (2)		Economie di Competenza (ECP=CP-I-FPV)	Residui Passivi da Esercizio di Competenza (EC=I-PC)	
			Previsioni Definitive di Cassa (CS)		Totale Pagamenti (TP=PR+PC)		Fondo Pluriennale Vincolato (FPV) (3)			Totale Residui Passivi da Riportare (TR=EP+EC)	
Missione 07	*Turismo*										
0701 Programma 01	Sviluppo e valorizzazione del turismo										
Titolo 1	Spese correnti	RS	162.993,02	PR	83.771,68	R	-33.195,34			EP	46.026,00
		CP	1.825.328,60	PC	407.543,44	I	564.011,44	ECP	1.061.317,16	EC	156.468,00
		CS	1.771.321,62	TP	491.315,12	FPV	0,00			TR	202.494,00
Titolo 2	Spese in conto capitale	RS	0,00	PR	0,00	R	0,00			EP	0,00
		CP	1.000,00	PC	0,00	I	898,56	ECP	101,44	EC	898,56
		CS	1.000,00	TP	0,00	FPV	0,00			TR	898,56
Totale Programma 01	**Sviluppo e valorizzazione del turismo**	RS	162.993,02	PR	83.771,68	R	-33.195,34			EP	46.026,00
		CP	1.626.328,60	PC	407.543,44	I	564.910,00	ECP	1.061.418,60	EC	157.366,56
		CS	1.772.321,62	TP	491.315,12	FPV	0,00			TR	203.392,56
Totale Missione 07	**Turismo**	RS	162.993,02	PR	83.771,68	R	-33.195,34			EP	46.026,00
		CP	1.626.328,60	PC	407.543,44	I	564.910,00	ECP	1.061.418,60	EC	157.366,56
		CS	1.772.321,62	TP	491.315,12	FPV	0,00			TR	203.392,56

COMUNE DI SCIACCA

CONTO DEL BILANCIO ESERCIZIO 2015 - GESTIONE DELLE SPESE

Missione, Programma, Titolo	Denominazione	Residui Passivi al 01/01/2015 (RS)		Pagamenti in c/Residui (PR)		Riaccertamento Residui (R) (1)			Residui Passivi da Esercizi Precedenti (EP=RS-PR+R)	
		Previsioni Definitive di Competenza (CP)		Pagamenti in c/Competenza (PC)		Impegni (I) (2)		Economie di Competenza (ECP=CP-I-FPV)	Residui Passivi da Esercizio di Competenza (EC=I-PC)	
		Previsioni Definitive di Cassa (CS)		Totale Pagamenti (TP=PR+PC)		Fondo Pluriennale Vincolato (FPV) (3)			Totale Residui Passivi da Riportare (TR=EP+EC)	
Missione 08	***Assetto del territorio ed edilizia abitativa***									
0801 Programma 01	**Urbanistica e assetto del territorio**									
Titolo 1	Spese correnti	RS	40.529,76	PR	40.529,76	R	0,00		EP	0,00
		CP	926.600,00	PC	867.162,26	I	868.882,86	ECP 57.717,14	EC	1.720,60
		CS	969.129,76	TP	907.692,02	FPV	0,00		TR	1.720,60
Titolo 2	Spese in conto capitale	RS	4.213.723,70	PR	640.898,74	R	-3.229.013,54		EP	343.811,42
		CP	3.160.552,43	PC	304.045,00	I	364.957,92	ECP 2.663.405,08	EC	60.912,92
		CS	7.191.173,70	TP	944.943,74	FPV	132.189,43		TR	404.724,34
Totale Programma 01	**Urbanistica e assetto del territorio**	RS	4.254.253,46	PR	681.428,50	R	-3.229.013,54		EP	343.811,42
		CP	4.087.152,43	PC	1.171.207,26	I	1.233.840,78	ECP 2.721.122,22	EC	62.633,52
		CS	8.160.303,46	TP	1.852.635,76	FPV	132.189,43		TR	406.444,94
Totale Missione 08	**Assetto del territorio ed edilizia abitativa**	RS	4.254.253,46	PR	681.428,50	R	-3.229.013,54		EP	343.811,42
		CP	4.087.152,43	PC	1.171.207,26	I	1.233.840,78	ECP 2.721.122,22	EC	62.633,52
		CS	8.160.303,46	TP	1.852.635,76	FPV	132.189,43		TR	406.444,94

COMUNE DI SCIACCA

CONTO DEL BILANCIO ESERCIZIO 2015 - GESTIONE DELLE SPESE

Missione, Programma, Titolo	Denominazione		Residui Passivi al 01/01/2015 (RS)		Pagamenti in c/Residui (PR)		Riaccertamento Residui (R) (1)			Residui Passivi da Esercizi Precedenti (EP=RS-PR+R)	
			Previsioni Definitive di Competenza (CP)		Pagamenti in c/Competenza (PC)		Impegni (I) (2)	Economie di Competenza (ECP=CP-I-FPV)		Residui Passivi da Esercizio di Competenza (EC=I-PC)	
			Previsioni Definitive di Cassa (CS)		Totale Pagamenti (TP=PR+PC)		Fondo Pluriennale Vincolato (FPV) (3)			Totale Residui Passivi da Riportare (TR=EP+EC)	
Missione 09	*Sviluppo sostenibile e tutela del territorio e dell'ambiente*										
0902 Programma 02	Tutela, valorizzazione e recupero ambientale										
Titolo 1	Spese correnti	RS	178.492,68	PR	159.734,11	R	-5.278,60			EP	13.479,97
		CP	596.137,00	PC	449.164,60	I	560.468,53	ECP	37.668,47	EC	111.303,93
		CS	781.393,68	TP	608.898,71	FPV	0,00			TR	124.783,90
Titolo 2	Spese in conto capitale	RS	6.017,88	PR	6.017,88	R	0,00			EP	0,00
		CP	4.000,00	PC	0,00	I	2.999,98	ECP	1.000,02	EC	2.999,98
		CS	10.017,88	TP	6.017,88	FPV	0,00			TR	2.999,98
Totale Programma 02	Tutela, valorizzazione e recupero ambientale	RS	184.510,56	PR	165.751,99	R	-5.278,60			EP	13.479,97
		CP	602.137,00	PC	449.164,60	I	563.468,51	ECP	38.668,49	EC	114.303,91
		CS	791.411,56	TP	614.916,59	FPV	0,00			TR	127.783,88
0903 Programma 03	Rifiuti										
Titolo 1	Spese correnti	RS	4.304.816,38	PR	2.484.543,42	R	-0,29			EP	1.820.272,67
		CP	5.972.085,00	PC	4.242.710,76	I	5.958.933,75	ECP	13.151,25	EC	1.716.222,99
		CS	10.284.901,38	TP	6.727.254,18	FPV	0,00			TR	3.536.495,66
Titolo 2	Spese in conto capitale	RS	0,00	PR	0,00	R	0,00			EP	0,00
		CP	132.711,60	PC	0,00	I	91.584,28	ECP	41.127,32	EC	91.584,28
		CS	132.711,60	TP	0,00	FPV	0,00			TR	91.584,28
Titolo 3	Spese per incremento attività finanziarie	RS	2.360,23	PR	0,00	R	0,00			EP	2.360,23
		CP	0,00	PC	0,00	I	0,00	ECP	0,00	EC	0,00
		CS	2.360,23	TP	0,00	FPV	0,00			TR	2.360,23
Totale Programma 03	Rifiuti	RS	4.307.176,61	PR	2.484.543,42	R	-0,29			EP	1.822.632,90
		CP	6.104.796,60	PC	4.242.710,76	I	6.050.518,03	ECP	54.278,57	EC	1.807.807,27
		CS	10.419.973,21	TP	6.727.254,18	FPV	0,00			TR	3.630.440,17
0904 Programma 04	Servizio idrico integrato										
Titolo 1	Spese correnti	RS	824.080,56	PR	824.006,46	R	0,00			EP	74,10
		CP	428.500,00	PC	178.373,07	I	381.058,82	ECP	47.441,18	EC	202.685,75
		CS	1.252.580,56	TP	1.002.379,53	FPV	0,00			TR	202.759,85
Titolo 2	Spese in conto capitale	RS	1.888.100,53	PR	67.343,80	R	-1.753.804,32			EP	66.952,41
		CP	7.750.405,41	PC	1.449,99	I	4.695,40	ECP	7.745.710,01	EC	3.245,41
		CS	9.633.260,53	TP	68.793,79	FPV	0,00			TR	70.197,82

COMUNE DI SCIACCA

CONTO DEL BILANCIO ESERCIZIO 2015 - GESTIONE DELLE SPESE

Missione, Programma, Titolo	Denominazione	Residui Passivi al 01/01/2015 (RS)		Pagamenti in c/Residui (PR)		Riaccertamento Residui (R) (1)			Residui Passivi da Esercizi Precedenti (EP=RS-PR+R)	
		Previsioni Definitive di Competenza (CP)		Pagamenti in c/Competenza (PC)		Impegni (I) (2)		Economie di Competenza (ECP=CP-I-FPV)	Residui Passivi da Esercizio di Competenza (EC=I-PC)	
		Previsioni Definitive di Cassa (CS)		Totale Pagamenti (TP=PR+PC)		Fondo Pluriennale Vincolato (FPV) (3)			Totale Residui Passivi da Riportare (TR=EP+EC)	
Totale Programma 04	Servizio Idrico Integrato	RS	2.712.181,09	PR	891.359,26	R	-1.753.804,32		EP	67.026,51
		CP	8.178.905,41	PC	179.823,06	I	385.754,22	ECP 7.793.151,19	EC	205.931,16
		CS	10.885.841,09	TP	1.071.173,32	FPV	0,00		TR	272.957,67
Totale Missione 09	Sviluppo sostenibile e tutela del territorio e dell'ambiente	RS	7.203.858,26	PR	3.541.645,67	R	-1.759.063,21		EP	1.903.138,38
		CP	14.885.839,01	PC	4.871.698,42	I	5.999.740,76	ECP 7.886.098,25	EC	2.128.042,34
		CS	22.097.225,86	TP	8.413.344,09	FPV	0,00		TR	4.031.181,72

COMUNE DI SCIACCA

CONTO DEL BILANCIO ESERCIZIO 2015 - GESTIONE DELLE SPESE

Missione, Programma, Titolo	Denominazione		Residui Passivi al 01/01/2015 (RS) / Previsioni Definitive di Competenza (CP) / Previsioni Definitive di Cassa (CS)		Pagamenti in c/Residui (PR) / Pagamenti in c/Competenza (PC) / Totale Pagamenti (TP=PR+PC)		Riaccertamento Residui (R) (1) / Impegni (I) (2) / Fondo Pluriennale Vincolato (FPV) (3)		Economie di Competenza (ECP=CP-I-FPV)		Residui Passivi da Esercizi Precedenti (EP=RS-PR+R) / Residui Passivi da Esercizio di Competenza (EC=I-PC) / Totale Residui Passivi da Riportare (TR=EP+EC)	
Missione 10	***Trasporti e diritto alla mobilità***											
1002 Programma 02	Trasporto pubblico locale											
Titolo 1	Spese correnti	RS	55.960,00	PR	55.960,00	R	0,00			EP	0,00	
		CP	734.060,00	PC	640.865,26	I	696.036,39	ECP	38.023,61	EC	55.171,13	
		CS	778.920,00	TP	696.825,26	FPV	0,00			TR	55.171,13	
Totale Programma 02	Trasporto pubblico locale	RS	55.960,00	PR	55.960,00	R	0,00			EP	0,00	
		CP	734.060,00	PC	640.865,26	I	696.036,39	ECP	38.023,61	EC	55.171,13	
		CS	778.920,00	TP	696.825,26	FPV	0,00			TR	55.171,13	
1005 Programma 05	Viabilità e infrastrutture stradali											
Titolo 1	Spese correnti	RS	282.454,33	PR	279.943,74	R	-2.510,59			EP	0,00	
		CP	1.555.587,08	PC	1.245.296,30	I	1.254.928,82	ECP	300.658,26	EC	9.632,52	
		CS	1.826.754,33	TP	1.525.240,04	FPV	0,00			TR	9.632,52	
Titolo 2	Spese in conto capitale	RS	3.885.901,02	PR	1.061.475,11	R	-2.772.400,63			EP	52.025,28	
		CP	26.148.832,71	PC	76.634,10	I	820.677,23	ECP	24.951.137,13	EC	744.043,13	
		CS	29.002.414,06	TP	1.138.109,21	FPV	377.018,35			TR	796.068,41	
Totale Programma 05	Viabilità e infrastrutture stradali	RS	4.168.355,35	PR	1.341.418,85	R	-2.774.911,22			EP	52.025,28	
		CP	27.704.419,79	PC	1.321.930,40	I	2.075.606,05	ECP	25.251.795,39	EC	753.675,65	
		CS	30.829.168,39	TP	2.663.349,25	FPV	377.018,35			TR	805.700,93	
Totale Missione 10	**Trasporti e diritto alla mobilità**	RS	4.224.315,35	PR	1.397.378,85	R	-2.774.911,22			EP	52.025,28	
		CP	28.438.479,79	PC	1.962.795,66	I	2.771.642,44	ECP	25.289.819,00	EC	808.846,78	
		CS	31.608.088,39	TP	3.360.174,51	FPV	377.018,35			TR	860.872,06	

COMUNE DI SCIACCA

CONTO DEL BILANCIO ESERCIZIO 2015 - GESTIONE DELLE SPESE

Missione, Programma, Titolo	Denominazione	Residui Passivi al 01/01/2015 (RS)		Pagamenti in c/Residui (PR)		Riaccertamento Residui (R) (1)			Residui Passivi da Esercizi Precedenti (EP=RS-PR+R)	
		Previsioni Definitive di Competenza (CP)		Pagamenti in c/Competenza (PC)		Impegni (I) (2)		Economie di Competenza (ECP=CP-I-FPV)	Residui Passivi da Esercizio di Competenza (EC=I-PC)	
		Previsioni Definitive di Cassa (CS)		Totale Pagamenti (TP=PR+PC)		Fondo Pluriennale Vincolato (FPV) (3)			Totale Residui Passivi da Riportare (TR=EP+EC)	
Missione 11	**Soccorso civile**									
1101 Programma 01	**Sistema di protezione civile**									
Titolo 1	Spese correnti	RS	9.837,40	PR	1.037,40	R	-3.000,00		EP	5.800,00
		CP	112.635,00	PC	110.172,74	I	110.172,74	ECP 2.462,26	EC	0,00
		CS	122.472,40	TP	111.210,14	FPV	0,00		TR	5.800,00
Totale Programma 01	**Sistema di protezione civile**	RS	9.837,40	PR	1.037,40	R	-3.000,00		EP	5.800,00
		CP	112.635,00	PC	110.172,74	I	110.172,74	ECP 2.462,26	EC	0,00
		CS	122.472,40	TP	111.210,14	FPV	0,00		TR	5.800,00
Totale Missione 11	**Soccorso civile**	RS	9.837,40	PR	1.037,40	R	-3.000,00		EP	5.800,00
		CP	112.635,00	PC	110.172,74	I	110.172,74	ECP 2.462,26	EC	0,00
		CS	122.472,40	TP	111.210,14	FPV	0,00		TR	5.800,00

Missione, Programma, Titolo	Denominazione	Residui Passivi al 01/01/2015 (RS)		Pagamenti in c/Residui (PR)		Riaccertamento Residui (R) (1)			Residui Passivi da Esercizi Precedenti (EP=RS-PR+R)	
		Previsioni Definitive di Competenza (CP)		Pagamenti in c/Competenza (PC)		Impegni (I) (2)		Economie di Competenza (ECP=CP-I-FPV)	Residui Passivi da Esercizio di Competenza (EC=I-PC)	
		Previsioni Definitive di Cassa (CS)		Totale Pagamenti (TP=PR+PC)		Fondo Pluriennale Vincolato (FPV) (3)			Totale Residui Passivi da Riportare (TR=EP+EC)	
Missione 12	***Diritti sociali, politiche sociali e famiglia***									
1201 Programma 01	**Interventi per l'infanzia e i minori e per asili nido**									
Titolo 1	Spese correnti	RS	113.320,70	PR	0,00	R	-113.320,70		EP	0,00
		CP	548.496,30	PC	0,00	I	547.301,34	ECP 1.194,96	EC	547.301,34
		CS	548.496,30	TP	0,00	FPV	0,00		TR	547.301,34
Totale Programma 01	**Interventi per l'infanzia e i minori e per asili nido**	RS	113.320,70	PR	0,00	R	-113.320,70		EP	0,00
		CP	548.496,30	PC	0,00	I	547.301,34	ECP 1.194,96	EC	547.301,34
		CS	548.496,30	TP	0,00	FPV	0,00		TR	547.301,34
1203 Programma 03	**Interventi per gli anziani**									
Titolo 1	Spese correnti	RS	810.280,78	PR	773.466,37	R	-36.814,41		EP	0,00
		CP	2.142.360,00	PC	1.216.911,52	I	1.878.949,62	ECP 263.430,38	EC	662.038,10
		CS	2.952.660,78	TP	1.990.377,89	FPV	0,00		TR	662.038,10
Titolo 2	Spese in conto capitale	RS	1.848.393,72	PR	1.027.361,81	R	-821.031,91		EP	0,00
		CP	821.031,91	PC	460.561,28	I	485.492,00	ECP 0,44	EC	24.930,72
		CS	2.287.543,83	TP	1.487.923,09	FPV	335.539,47		TR	24.930,72
Totale Programma 03	**Interventi per gli anziani**	RS	2.658.674,50	PR	1.800.828,18	R	-857.846,32		EP	0,00
		CP	2.963.411,91	PC	1.677.472,80	I	2.364.441,62	ECP 263.430,82	EC	686.968,82
		CS	5.240.204,61	TP	3.478.300,98	FPV	335.539,47		TR	686.968,82
1207 Programma 07	**Programmazione e governo della rete dei servizi sociosanitari e sociali**									
Titolo 1	Spese correnti	RS	3.134.904,90	PR	1.636.103,61	R	-1.428.851,11		EP	69.950,18
		CP	5.236.515,07	PC	1.090.206,64	I	3.659.139,35	ECP 1.333.654,05	EC	2.568.932,71
		CS	7.731.766,94	TP	2.726.310,25	FPV	243.721,67		TR	2.638.882,89
Titolo 2	Spese in conto capitale	RS	999,29	PR	999,29	R	0,00		EP	0,00
		CP	1.000,00	PC	0,00	I	567,30	ECP 432,70	EC	567,30
		CS	1.999,29	TP	999,29	FPV	0,00		TR	567,30
Totale Programma 07	**Programmazione e governo della rete dei servizi sociosanitari e sociali**	RS	3.135.904,19	PR	1.637.102,90	R	-1.428.851,11		EP	69.950,18
		CP	5.237.515,07	PC	1.090.206,64	I	3.659.706,65	ECP 1.334.086,75	EC	2.569.500,01
		CS	7.733.766,23	TP	2.727.309,54	FPV	243.721,67		TR	2.639.450,19
1209 Programma 09	**Servizio necroscopico e cimiteriale**									

COMUNE DI SCIACCA

CONTO DEL BILANCIO ESERCIZIO 2015 - GESTIONE DELLE SPESE

Missione, Programma, Titolo	Denominazione	Residui Passivi al 01/01/2015 (RS)		Pagamenti in c/Residui (PR)		Riaccertamento Residui (R) (1)			Residui Passivi da Esercizi Precedenti (EP=RS-PR+R)	
		Previsioni Definitive di Competenza (CP)		Pagamenti in c/Competenza (PC)		Impegni (I) (2)		Economie di Competenza (ECP=CP-I-FPV)	Residui Passivi da Esercizio di Competenza (EC=I-PC)	
		Previsioni Definitive di Cassa (CS)		Totale Pagamenti (TP=PR+PC)		Fondo Pluriennale Vincolato (FPV) (3)			Totale Residui Passivi da Riportare (TR=EP+EC)	
Titolo 1	Spese correnti	RS	6.071,51	PR	3.875,51	R	0,00		EP	2.196,00
		CP	54.420,00	PC	51.166,72	I	51.166,72	ECP 3.253,28	EC	0,00
		CS	63.491,51	TP	55.042,23	FPV	0,00		TR	2.196,00
Titolo 2	Spese in conto capitale	RS	513.736,60	PR	228.147,34	R	-282.154,06		EP	3.435,20
		CP	454.120,00	PC	0,00	I	4.120,00	ECP 450.000,00	EC	4.120,00
		CS	963.736,60	TP	228.147,34	FPV	0,00		TR	7.555,20
Totale Programma 09	Servizio necroscopico e cimiteriale	RS	519.808,11	PR	232.022,85	R	-282.154,06		EP	5.631,20
		CP	508.540,00	PC	51.166,72	I	55.286,72	ECP 453.253,28	EC	4.120,00
		CS	1.027.228,11	TP	283.189,57	FPV	0,00		TR	9.751,20
Totale Missione 12	Diritti sociali, politiche sociali e famiglia	RS	6.427.707,50	PR	3.669.953,93	R	-2.682.172,19		EP	76.581,38
		CP	9.267.963,28	PC	2.818.646,16	I	6.626.736,33	ECP 2.051.965,81	EC	3.807.890,17
		CS	14.549.695,25	TP	6.488.600,09	FPV	579.261,14		TR	3.883.471,55

COMUNE DI SCIACCA

CONTO DEL BILANCIO ESERCIZIO 2015 - GESTIONE DELLE SPESE

Missione, Programma, Titolo	Denominazione	Residui Passivi al 01/01/2015 (RS) / Previsioni Definitive di Competenza (CP) / Previsioni Definitive di Cassa (CS)		Pagamenti in c/Residui (PR) / Pagamenti in c/Competenza (PC) / Totale Pagamenti (TP=PR+PC)		Riaccertamento Residui (R) (1) / Impegni (I) (2) / Fondo Pluriennale Vincolato (FPV) (3)		Economie di Competenza (ECP=CP-I-FPV)		Residui Passivi da Esercizi Precedenti (EP=RS-PR+R) / Residui Passivi da Esercizio di Competenza (EC=I-PC) / Totale Residui Passivi da Riportare (TR=EP+EC)	
Missione 14	*Sviluppo economico e competitività*										
1401 Programma 01	Industria, PMI e Artigianato										
Titolo 1	Spese correnti	RS	128.286,00	PR	80.300,00	R	-1.710,00			EP	46.276,00
		CP	3.644,00	PC	806,99	I	806,99	ECP	2.837,01	EC	0,00
		CS	133.830,00	TP	81.106,99	FPV	0,00			TR	46.276,00
Totale Programma 01	Industria, PMI e Artigianato	RS	128.286,00	PR	80.300,00	R	-1.710,00			EP	46.276,00
		CP	3.644,00	PC	806,99	I	806,99	ECP	2.837,01	EC	0,00
		CS	133.830,00	TP	81.106,99	FPV	0,00			TR	46.276,00
1402 Programma 02	Commercio - reti distributive - tutela dei consumatori										
Titolo 1	Spese correnti	RS	12.540,22	PR	4.895,22	R	-4.645,00			EP	3.000,00
		CP	37.922,00	PC	2.960,65	I	35.242,81	ECP	2.679,19	EC	32.282,16
		CS	51.332,22	TP	7.855,87	FPV	0,00			TR	35.282,16
Titolo 2	Spese in conto capitale	RS	0,00	PR	0,00	R	0,00			EP	0,00
		CP	1.000,00	PC	0,00	I	0,00	ECP	1.000,00	EC	0,00
		CS	1.000,00	TP	0,00	FPV	0,00			TR	0,00
Totale Programma 02	Commercio - reti distributive - tutela dei consumatori	RS	12.540,22	PR	4.895,22	R	-4.645,00			EP	3.000,00
		CP	38.922,00	PC	2.960,65	I	35.242,81	ECP	3.679,19	EC	32.282,16
		CS	52.332,22	TP	7.855,87	FPV	0,00			TR	35.282,16
1404 Programma 04	Reti e altri servizi di pubblica utilità										
Titolo 1	Spese correnti	RS	523,78	PR	523,78	R	0,00			EP	0,00
		CP	2.400,00	PC	1.426,04	I	1.929,59	ECP	470,41	EC	503,55
		CS	2.923,78	TP	1.949,82	FPV	0,00			TR	503,55
Titolo 2	Spese in conto capitale	RS	769,82	PR	769,82	R	0,00			EP	0,00
		CP	1.500,00	PC	0,00	I	1.500,00	ECP	0,00	EC	1.500,00
		CS	2.269,82	TP	769,82	FPV	0,00			TR	1.500,00
Totale Programma 04	Reti e altri servizi di pubblica utilità	RS	1.293,60	PR	1.293,60	R	0,00			EP	0,00
		CP	3.900,00	PC	1.426,04	I	3.429,59	ECP	470,41	EC	2.003,55
		CS	5.193,60	TP	2.719,64	FPV	0,00			TR	2.003,55
Totale Missione 14	Sviluppo economico e competitività	RS	142.119,82	PR	86.488,82	R	-6.355,00			EP	49.276,00
		CP	46.466,00	PC	5.193,68	I	39.479,39	ECP	6.986,61	EC	34.285,71
		CS	191.355,82	TP	91.682,50	FPV	0,00			TR	83.561,71

COMUNE DI SCIACCA

CONTO DEL BILANCIO ESERCIZIO 2015 - GESTIONE DELLE SPESE

Missione, Programma, Titolo	Denominazione	Residui Passivi al 01/01/2015 (RS)	Pagamenti in c/Residui (PR)	Riaccertamento Residui (R) (1)		Residui Passivi da Esercizi Precedenti (EP=RS-PR+R)
		Previsioni Definitive di Competenza (CP)	Pagamenti in c/Competenza (PC)	Impegni (I) (2)	Economie di Competenza (ECP=CP-I-FPV)	Residui Passivi da Esercizio di Competenza (EC=I-PC)
		Previsioni Definitive di Cassa (CS)	Totale Pagamenti (TP=PR+PC)	Fondo Pluriennale Vincolato (FPV) (3)		Totale Residui Passivi da Riportare (TR=EP+EC)

COMUNE DI SCIACCA

CONTO DEL BILANCIO ESERCIZIO 2015 - GESTIONE DELLE SPESE

Missione, Programma, Titolo	Denominazione	Residui Passivi al 01/01/2015 (RS)	Pagamenti in c/Residui (PR)	Riaccertamento Residui (R) (1)		Residui Passivi da Esercizi Precedenti (EP=RS-PR+R)
		Previsioni Definitive di Competenza (CP)	Pagamenti in c/Competenza (PC)	Impegni (I) (2)	Economie di Competenza (ECP=CP-I-FPV)	Residui Passivi da Esercizio di Competenza (EC=I-PC)
		Previsioni Definitive di Cassa (CS)	Totale Pagamenti (TP=PR+PC)	Fondo Pluriennale Vincolato (FPV) (3)		Totale Residui Passivi da Riportare (TR=EP+EC)
Missione 16	*Agricoltura, politiche agroalimentari e pesca*					
1601 Programma 01	Sviluppo del settore agricolo e del sistema agroalimentare					
Titolo 1	Spese correnti	RS 2.961,00	PR 2.500,00	R -461,00		EP 0,00
		CP 2.961,00	PC 0,00	I 0,00	ECP 2.961,00	EC 0,00
		CS 5.461,00	TP 2.500,00	FPV 0,00		TR 0,00
Totale Programma 01	Sviluppo del settore agricolo e del sistema agroalimentare	RS 2.961,00	PR 2.500,00	R -461,00		EP 0,00
		CP 2.961,00	PC 0,00	I 0,00	ECP 2.961,00	EC 0,00
		CS 5.461,00	TP 2.500,00	FPV 0,00		TR 0,00
Totale Missione 16	Agricoltura, politiche agroalimentari e pesca	RS 2.961,00	PR 2.500,00	R -461,00		EP 0,00
		CP 2.961,00	PC 0,00	I 0,00	ECP 2.961,00	EC 0,00
		CS 5.461,00	TP 2.500,00	FPV 0,00		TR 0,00

COMUNE DI SCIACCA

CONTO DEL BILANCIO ESERCIZIO 2015 - GESTIONE DELLE SPESE

Missione, Programma, Titolo	Denominazione	Residui Passivi al 01/01/2015 (RS)	Pagamenti in c/Residui (PR)	Riaccertamento Residui (R) (1)		Residui Passivi da Esercizi Precedenti (EP=RS-PR+R)
		Previsioni Definitive di Competenza (CP)	Pagamenti in c/Competenza (PC)	Impegni (I) (2)	Economie di Competenza (ECP=CP-I-FPV)	Residui Passivi da Esercizio di Competenza (EC=I-PC)
		Previsioni Definitive di Cassa (CS)	Totale Pagamenti (TP=PR+PC)	Fondo Pluriennale Vincolato (FPV) (3)		Totale Residui Passivi da Riportare (TR=EP+EC)
Missione 19	***Relazioni internazionali***					
1902 Programma 02	Cooperazione territoriale					
Totale Programma 02	Cooperazione territoriale	RS 0,00	PR 0,00	R 0,00		EP 0,00
		CP 0,00	PC 0,00	I 0,00	ECP 0,00	EC 0,00
		CS 0,00	TP 0,00	FPV 0,00		TR 0,00
Totale Missione 19	Relazioni internazionali	RS 0,00	PR 0,00	R 0,00		EP 0,00
		CP 0,00	PC 0,00	I 0,00	ECP 0,00	EC 0,00
		CS 0,00	TP 0,00	FPV 0,00		TR 0,00

COMUNE DI SCIACCA

CONTO DEL BILANCIO ESERCIZIO 2015 - GESTIONE DELLE SPESE

Missione, Programma, Titolo	Denominazione		Residui Passivi al 01/01/2015 (RS) / Previsioni Definitive di Competenza (CP) / Previsioni Definitive di Cassa (CS)		Pagamenti in c/Residui (PR) / Pagamenti in c/Competenza (PC) / Totale Pagamenti (TP=PR+PC)		Riaccertamento Residui (R) (1) / Impegni (I) (2) / Fondo Pluriennale Vincolato (FPV) (3)		Economie di Competenza (ECP=CP-I-FPV)		Residui Passivi da Esercizi Precedenti (EP=RS-PR+R) / Residui Passivi da Esercizio di Competenza (EC=I-PC) / Totale Residui Passivi da Riportare (TR=EP+EC)	
Missione 20	***Fondi e accantonamenti***											
2001 Programma 01	Fondo di riserva											
Titolo 1	Spese correnti	RS	0,00	PR	0,00	R	0,00			EP	0,00	
		CP	125.685,20	PC	0,00	I	0,00	ECP	125.685,20	EC	0,00	
		CS	125.685,20	TP	0,00	FPV	0,00			TR	0,00	
Totale Programma 01	**Fondo di riserva**	RS	0,00	PR	0,00	R	0,00			EP	0,00	
		CP	125.685,20	PC	0,00	I	0,00	ECP	125.685,20	EC	0,00	
		CS	125.685,20	TP	0,00	FPV	0,00			TR	0,00	
2002 Programma 02	Fondo svalutazione crediti											
Titolo 1	Spese correnti	RS	0,00	PR	0,00	R	0,00			EP	0,00	
		CP	830.609,00	PC	0,00	I	0,00	ECP	830.609,00	EC	0,00	
		CS	830.609,00	TP	0,00	FPV	0,00			TR	0,00	
Totale Programma 02	**Fondo svalutazione crediti**	RS	0,00	PR	0,00	R	0,00			EP	0,00	
		CP	830.609,00	PC	0,00	I	0,00	ECP	830.609,00	EC	0,00	
		CS	830.609,00	TP	0,00	FPV	0,00			TR	0,00	
2003 Programma 03	Altri fondi											
Totale Programma 03	**Altri fondi**	RS	0,00	PR	0,00	R	0,00			EP	0,00	
		CP	0,00	PC	0,00	I	0,00	ECP	0,00	EC	0,00	
		CS	0,00	TP	0,00	FPV	0,00			TR	0,00	
Totale Missione 20	**Fondi e accantonamenti**	RS	0,00	PR	0,00	R	0,00			EP	0,00	
		CP	956.294,20	PC	0,00	I	0,00	ECP	956.294,20	EC	0,00	
		CS	956.294,20	TP	0,00	FPV	0,00			TR	0,00	

COMUNE DI SCIACCA

CONTO DEL BILANCIO ESERCIZIO 2015 - GESTIONE DELLE SPESE

Missione, Programma, Titolo	Denominazione	Residui Passivi al 01/01/2015 (RS)		Pagamenti in c/Residui (PR)		Riaccertamento Residui (R) (1)			Residui Passivi da Esercizi Precedenti (EP=RS-PR+R)	
		Previsioni Definitive di Competenza (CP)		Pagamenti in c/Competenza (PC)		Impegni (I) (2)		Economie di Competenza (ECP=CP-I-FPV)	Residui Passivi da Esercizio di Competenza (EC=I-PC)	
		Previsioni Definitive di Cassa (CS)		Totale Pagamenti (TP=PR+PC)		Fondo Pluriennale Vincolato (FPV) (3)			Totale Residui Passivi da Riportare (TR=EP+EC)	
Missione 50	***Debito pubblico***									
5001 Programma 01	**Quota interessi ammortamento mutui e prestiti obbligazionari**									
Titolo 1	Spese correnti	RS	55.424,69	PR	55.424,69	R	0,00		EP	0,00
		CP	800.135,00	PC	730.799,67	I	800.135,00	ECP 0,00	EC	69.335,33
		CS	855.559,69	TP	786.224,36	FPV	0,00		TR	69.335,33
Totale Programma 01	Quota interessi ammortamento mutui e prestiti obbligazionari	RS	55.424,69	PR	55.424,69	R	0,00		EP	0,00
		CP	800.135,00	PC	730.799,67	I	800.135,00	ECP 0,00	EC	69.335,33
		CS	855.559,69	TP	786.224,36	FPV	0,00		TR	69.335,33
5002 Programma 02	**Quota capitale ammortamento mutui e prestiti obbligazionari**									
Titolo 4	Rimborso Prestiti	RS	2.566.671,20	PR	513.334,24	R	0,00		EP	2.053.336,96
		CP	3.621.506,00	PC	2.594.836,57	I	2.594.836,57	ECP 1.026.669,43	EC	0,00
		CS	6.188.177,20	TP	3.108.170,81	FPV	0,00		TR	2.053.336,96
Totale Programma 02	Quota capitale ammortamento mutui e prestiti obbligazionari	RS	2.566.671,20	PR	513.334,24	R	0,00		EP	2.053.336,96
		CP	3.621.506,00	PC	2.594.836,57	I	2.594.836,57	ECP 1.026.669,43	EC	0,00
		CS	6.188.177,20	TP	3.108.170,81	FPV	0,00		TR	2.053.336,96
Totale Missione 50	**Debito pubblico**	RS	2.622.095,89	PR	568.758,93	R	0,00		EP	2.053.336,96
		CP	4.421.641,00	PC	3.325.636,24	I	3.394.971,57	ECP 1.026.669,43	EC	69.335,33
		CS	7.043.736,89	TP	3.894.395,17	FPV	0,00		TR	2.122.672,29

COMUNE DI SCIACCA

CONTO DEL BILANCIO ESERCIZIO 2015 - GESTIONE DELLE SPESE

Missione, Programma, Titolo	Denominazione		Residui Passivi al 01/01/2015 (RS)	Pagamenti in c/Residui (PR)	Riaccertamento Residui (R) (1)			Residui Passivi da Esercizi Precedenti (EP=RS-PR+R)
			Previsioni Definitive di Competenza (CP)	Pagamenti in c/Competenza (PC)	Impegni (I) (2)	Economie di Competenza (ECP=CP-I-FPV)		Residui Passivi da Esercizio di Competenza (EC=I-PC)
			Previsioni Definitive di Cassa (CS)	Totale Pagamenti (TP=PR+PC)	Fondo Pluriennale Vincolato (FPV) (3)			Totale Residui Passivi da Riportare (TR=EP+EC)
Missione 60	***Anticipazioni finanziarie***							
6001 Programma 01	Restituzione anticipazione di tesoreria							
Titolo 5	Chiusura Anticipazioni ricevute da istituto tesoriere/cassiere	RS	3.557.455,56	PR 3.557.455,56	R 0,00		EP	0,00
		CP	44.000.000,00	PC 30.355.275,37	I 39.967.326,46	ECP 4.032.673,54	EC	9.612.051,09
		CS	47.557.455,56	TP 33.912.730,93	FPV 0,00		TR	9.612.051,09
Totale Programma 01	Restituzione anticipazione di tesoreria	RS	3.557.455,56	PR 3.557.455,56	R 0,00		EP	0,00
		CP	44.000.000,00	PC 30.355.275,37	I 39.967.326,46	ECP 4.032.673,54	EC	9.612.051,09
		CS	47.557.455,56	TP 33.912.730,93	FPV 0,00		TR	9.612.051,09
Totale Missione 60	**Anticipazioni finanziarie**	RS	3.557.455,56	PR 3.557.455,56	R 0,00		EP	0,00
		CP	44.000.000,00	PC 30.355.275,37	I 39.967.326,46	ECP 4.032.673,54	EC	9.612.051,09
		CS	47.557.455,56	TP 33.912.730,93	FPV 0,00		TR	9.612.051,09

COMUNE DI SCIACCA

CONTO DEL BILANCIO ESERCIZIO 2015 - GESTIONE DELLE SPESE

Missione, Programma, Titolo	Denominazione	Residui Passivi al 01/01/2015 (RS)	Pagamenti in c/Residui (PR)	Riaccertamento Residui (R) (1)			Residui Passivi da Esercizi Precedenti (EP=RS-PR+R)
		Previsioni Definitive di Competenza (CP)	Pagamenti in c/Competenza (PC)	Impegni (I) (2)	Economie di Competenza (ECP=CP-I-FPV)		Residui Passivi da Esercizio di Competenza (EC=I-PC)
		Previsioni Definitive di Cassa (CS)	Totale Pagamenti (TP=PR+PC)	Fondo Pluriennale Vincolato (FPV) (3)			Totale Residui Passivi da Riportare (TR=EP+EC)
Missione 99	**Servizi per conto terzi**						
9901 Programma 01	**Servizi per conto terzi - Partite di giro**						
Titolo 7	Uscite per conto terzi e partite di giro	RS 2.565.795,46	PR 360.542,71	R -14.863,92			EP 2.190.388,83
		CP 5.485.000,00	PC 4.236.762,28	I 4.838.271,61	ECP 646.728,39		EC 601.509,33
		CS 8.300.795,46	TP 4.597.304,99	FPV 0,00			TR 2.791.898,16
Totale Programma 01	**Servizi per conto terzi - Partite di giro**	RS 2.565.795,46	PR 360.542,71	R -14.863,92			EP 2.190.388,83
		CP 5.485.000,00	PC 4.236.762,28	I 4.838.271,61	ECP 646.728,39		EC 601.509,33
		CS 8.300.795,46	TP 4.597.304,99	FPV 0,00			TR 2.791.898,16
9902 Programma 02	**Anticipazioni per il finanziamento del sistema sanitario nazionale**						
Totale Programma 02	**Anticipazioni per il finanziamento del sistema sanitario nazionale**	RS 0,00	PR 0,00	R 0,00			EP 0,00
		CP 0,00	PC 0,00	I 0,00	ECP 0,00		EC 0,00
		CS 0,00	TP 0,00	FPV 0,00			TR 0,00
Totale Missione 99	**Servizi per conto terzi**	RS 2.565.795,46	PR 360.542,71	R -14.863,92			EP 2.190.388,83
		CP 5.485.000,00	PC 4.236.762,28	I 4.838.271,61	ECP 646.728,39		EC 601.509,33
		CS 8.300.795,46	TP 4.597.304,99	FPV 0,00			TR 2.791.898,16
Totale Missioni		RS 35.320.950,00	PR 15.891.718,65	R -12.229.276,18			EP 7.199.955,17
		CP 140.436.025,83	PC 59.952.263,64	I 78.235.290,27	ECP 60.342.004,52		EC 18.283.026,63
		CS 172.663.893,84	TP 75.843.982,29	FPV 1.858.731,04			TR 25.482.981,80
Totale Generale delle Spese		RS 35.320.950,00	PR 15.891.718,65	R -12.229.276,18			EP 7.199.955,17
		CP 140.742.106,83	PC 59.952.263,64	I 78.235.290,27	ECP 60.648.085,52		EC 18.283.026,63
		CS 172.663.893,84	TP 75.843.982,29	FPV 1.858.731,04			TR 25.482.981,80

1) Indicare l'ammontare complessivo derivante dal riaccertamento dei residui (sia l'importo dei debiti definitivamente cancellati dalle scritture, sia l'importo dei debiti cancellati e reimputati agli esercizi successivi effettuato in occasione del riaccertamento straordinario dei residui). Non riguarda il riaccertamento di impegni di competenza dell'esercizio cui si riferisce il rendiconto. In sede di riaccertamento dei residui non può essere effettuata una rettifica in aumento dei residui passivi se non nei casi espressamente consentiti (Principio contabile applicato della contabilità finanziaria 9.1 di cui all'Allegato n.4-2). Le rettifiche in aumento sono indicate con il segno "+", le rettifiche in riduzione sono indicate con il segno "-".

2) Indicare gli impegni imputati contabilmente all'esercizio cui il rendiconto si riferisce al netto dei debiti che, in occasione del riaccertamento ordinario dei residui effettuato ai sensi dell'articolo 3, comma 4, risultassero non esigibili e reimputati agli esercizi in cui le obbligazioni risultano esigibili. Nel primo esercizio di applicazione del titolo primo del D.Lgs.118/2011, la voce comprende i debiti che sono stati cancellati nell'ambito del riaccertamento straordinario dei residui con imputazione all'esercizio.

3) Indicare l'importo corrispondente agli impegni imputati agli esercizi successivi finanziati con il fondo pluriennale vincolato.

COMUNE DI SCIACCA

CONTO DEL BILANCIO ESERCIZIO 2015 - RIEPILOGO GENERALE DELLE SPESE

Titolo	Denominazione		Residui Passivi al 01/01/2015 (RS)		Pagamenti in c/Residui (PR)		Riaccertamento Residui (R)			Residui Passivi da Esercizi Precedenti (EP=RS-PR+R)	
			Previsioni Definitive di Competenza (CP)		Pagamenti in c/Competenza (PC)		Impegni (I)		Economie di Competenza (ECP=CP-I-FPV)		Residui Passivi da Esercizio di Competenza (EC=I-PC)
			Previsioni Definitive di Cassa (CS)		Totale Pagamenti (TP=PR+PC)		Fondo Pluriennale Vincolato (FPV)				Totale Residui Passivi da Riportare (TR=EP+EC)
	Disavanzo di Amministrazione	CP	306.061,00								
Titolo1	Spese correnti	RS	12.523.179,80	PR	7.935.646,07	R	-2.348.940,17			EP	2.238.593,56
		CP	35.819.084,33	PC	21.783.697,55	I	28.812.773,60	ECP	6.359.062,44	EC	7.029.076,05
		CS	46.772.079,14	TP	29.719.343,62	FPV	647.248,29			TR	9.267.669,61
Titolo2	Spese in conto capitale	RS	14.105.487,75	PR	3.524.740,07	R	-9.865.472,09			EP	715.275,59
		CP	51.510.435,50	PC	961.691,87	I	2.022.082,03	ECP	48.276.870,72	EC	1.040.390,16
		CS	63.863.026,25	TP	4.506.431,94	FPV	1.211.482,75			TR	1.755.665,75
Titolo3	Spese per incremento attività finanziarie	RS	2.360,23	PR	0,00	R	0,00			EP	2.360,23
		CP	0,00	PC	0,00	I	0,00	ECP	0,00	EC	0,00
		CS	2.360,23	TP	0,00	FPV	0,00			TR	2.360,23
Titolo4	Rimborso Prestiti	RS	2.566.671,20	PR	513.334,24	R	0,00			EP	2.053.336,96
		CP	3.621.506,00	PC	2.594.836,57	I	2.594.836,57	ECP	1.026.669,43	EC	0,00
		CS	6.188.177,20	TP	3.108.170,81	FPV	0,00			TR	2.053.336,96
Titolo5	Chiusura Anticipazioni ricevute da istituto tesoriere/cassiere	RS	3.557.455,56	PR	3.557.455,56	R	0,00			EP	0,00
		CP	44.000.000,00	PC	30.355.275,37	I	39.967.326,46	ECP	4.032.673,54	EC	9.612.051,09
		CS	47.557.455,56	TP	33.912.730,93	FPV	0,00			TR	9.612.051,09
Titolo7	Uscite per conto terzi e partite di giro	RS	2.565.795,46	PR	360.542,71	R	-14.663,92			EP	2.190.388,83
		CP	5.485.000,00	PC	4.236.762,28	I	4.838.271,61	ECP	646.728,39	EC	601.509,33
		CS	8.300.795,46	TP	4.597.304,99	FPV	0,00			TR	2.791.898,16
Totale Titoli		RS	35.320.950,00	PR	15.891.718,65	R	-12.229.276,18			EP	7.199.955,17
		CP	140.436.025,83	PC	59.952.263,64	I	76.235.290,27	ECP	60.342.004,52	EC	18.263.026,63
		CS	172.683.893,64	TP	75.843.982,29	FPV	1.858.731,04			TR	25.462.981,80
Totale Generale della Spesa		RS	35.320.950,00	PR	15.891.718,65	R	-12.229.276,18			EP	7.199.955,17
		CP	140.742.106,83	PC	59.952.263,64	I	76.235.290,27	ECP	60.648.065,52	EC	18.263.026,63
		CS	172.683.893,64	TP	75.843.982,29	FPV	1.858.731,04			TR	25.462.981,80

COMUNE DI SCIACCA

CONTO DEL BILANCIO ESERCIZIO 2015

RIEPILOGO SPESE PER TITOLI E MACROAGGREGATI - IMPEGNI

	Titoli e Macroaggregati di Spesa	Totale	di cui spese non ricorrenti
	Titolo 1 - Spese correnti		
101	Redditi da lavoro dipendente	9.012.761,52	0,00
102	Imposte e tasse a carico dell'ente	579.253,59	0,00
103	Acquisto di beni e servizi	16.045.190,02	0,00
104	Trasferimenti correnti	1.052.616,47	0,00
107	Interessi passivi	800.135,00	0,00
108	Altre spese per redditi da capitale	0,00	0,00
109	Rimborsi e poste correttive delle entrate	40.373,89	0,00
110	Altre spese correnti	1.282.443,11	0,00
100	**Totale Titolo 1**	**28.812.773,60**	**0,00**
	Titolo 2 - Spese in conto capitale		
201	Tributi in conto capitale a carico dell'ente	0,00	0,00
202	Investimenti fissi lordi e acquisto di terreni	2.022.082,03	0,00
203	Contributi agli investimenti	0,00	0,00
204	Altri trasferimenti in conto capitale	0,00	0,00
205	Altre spese in conto capitale	0,00	0,00
200	**Totale Titolo 2**	**2.022.082,03**	**0,00**
	Titolo 3 - Spese per incremento attività finanziarie		
30100	Acquisizioni di attività finanziarie	0,00	0,00
30200	Concessione crediti di breve termine	0,00	0,00
30300	Concessione crediti di medio-lungo termine	0,00	0,00
30400	Altre spese per incremento di attività finanziarie	0,00	0,00
30000	**Totale Titolo 3**	**0,00**	**0,00**
	Titolo 4 - Rimborso Prestiti		
40100	Rimborso di titoli obbligazionari	0,00	0,00
40200	Rimborso prestiti a breve termine	0,00	0,00
40300	Rimborso mutui e altri finanziamenti a medio lungo termine	2.594.836,67	0,00
40400	Rimborso di altre forme di indebitamento	0,00	0,00
40000	**Totale Titolo 4**	**2.594.836,67**	**0,00**
	Titolo 5 - Chiusura Anticipazioni ricevute da istituto tesoriere/cassie re		
50100	Chiusura Anticipazioni ricevute da istituto tesoriere/cassie re	39.967.326,46	0,00
50000	**Totale Titolo 5**	**39.967.326,46**	**0,00**
	Titolo 7 - Uscite per conto terzi e partite di giro		
70100	Uscite per partite di giro	3.023.288,59	0,00
70200	Uscite per conto terzi	1.814.983,02	0,00
70000	**Totale Titolo 7**	**4.838.271,61**	**0,00**
	Totale	**78.235.290,27**	**0,00**

COMUNE DI SCIACCA

CONTO DEL BILANCIO ESERCIZIO 2015 - RIEPILOGO GENERALE DELLE SPESE PER MISSIONE

Missione, Programma, Titolo	Denominazione	Residui Passivi al 01/01/2015 (RS)	Pagamenti in c/Residui (PR)	Riaccertamento Residui (R)			Residui Passivi da Esercizi Precedenti (EP=RS-PR+R)
		Previsioni Definitive di Competenza (CP)	Pagamenti in c/Competenza (PC)	Impegni (I)	Economie di Competenza (ECP=CP-I-FPV)		Residui Passivi da Esercizio di Competenza (EC=I-PC)
		Previsioni Definitive di Cassa (CS)	Totale Pagamenti (TP=PR+PC)	Fondo Pluriennale Vincolato (FPV)			Totale Residui Passivi da Riportare (TR=EP+EC)
	Disavanzo di Amministrazione	CP 0,00					
Missione 1	Servizi istituzionali, generali e di gestione	RS 2.805.456,21	PR 1.412.449,56	R -957.884,63			EP 436.122,02
		CP 11.344.716,42	PC 8.437.056,75	I 9.141.683,15	ECP 1.766.654,65		EC 704.606,40
		CS 13.319.747,76	TP 9.849.506,31	FPV 436.398,62			TR 1.140.728,42
Missione 2	Giustizia	RS 163.368,21	PR 148.770,66	R -10.752,93			EP 3.844,62
		CP 288.909,00	PC 246.695,91	I 276.928,73	ECP 11.980,27		EC 30.232,82
		CS 452.277,21	TP 395.466,57	FPV 0,00			TR 34.077,44
Missione 3	Ordine pubblico e sicurezza	RS 107.541,72	PR 104.293,78	R -207,42			EP 3.040,52
		CP 1.561.146,00	PC 1.317.535,95	I 1.448.394,39	ECP 132.751,61		EC 130.856,44
		CS 1.665.687,72	TP 1.421.829,73	FPV 0,00			TR 133.896,96
Missione 4	Istruzione e diritto allo studio	RS 667.852,02	PR 225.613,82	R -421.475,44			EP 20.762,76
		CP 13.212.494,10	PC 538.845,97	I 652.257,10	ECP 12.226.373,50		EC 115.411,13
		CS 13.785.346,12	TP 762.459,79	FPV 333.863,50			TR 136.173,89
Missione 5	Tutela e valorizzazione dei beni e delle attività culturali	RS 18.600,75	PR 17.900,75	R 0,00			EP 700,00
		CP 152.600,00	PC 124.864,68	I 133.014,68	ECP 19.585,32		EC 8.150,00
		CS 169.500,75	TP 142.765,43	FPV 0,00			TR 8.850,00
Missione 6	Politiche giovanili, sport e tempo libero	RS 383.728,37	PR 31.728,03	R -335.900,34			EP 16.100,00
		CP 535.400,00	PC 24.133,13	I 35.940,14	ECP 499.459,86		EC 11.807,01
		CS 926.128,37	TP 55.861,16	FPV 0,00			TR 27.907,01
Missione 7	Turismo	RS 162.993,02	PR 83.771,66	R -33.195,34			EP 46.026,00
		CP 1.626.328,60	PC 407.543,44	I 564.910,00	ECP 1.061.418,60		EC 157.366,56
		CS 1.772.321,62	TP 491.315,12	FPV 0,00			TR 203.392,56
Missione 8	Assetto del territorio ed edilizia abitativa	RS 4.254.253,46	PR 681.428,50	R -3.229.013,54			EP 343.811,42
		CP 4.087.152,43	PC 1.171.207,26	I 1.233.840,78	ECP 2.721.122,22		EC 62.633,52
		CS 8.160.303,45	TP 1.852.635,76	FPV 132.189,43			TR 406.444,94
Missione 9	Sviluppo sostenibile e tutela del territorio e dell'ambiente	RS 7.203.868,26	PR 3.541.845,67	R -1.759.083,21			EP 1.903.139,38
		CP 14.885.839,01	PC 4.871.698,42	I 6.999.740,76	ECP 7.886.098,25		EC 2.128.042,34
		CS 22.097.225,85	TP 8.413.344,09	FPV 0,00			TR 4.031.181,72
Missione 10	Trasporti e diritto alla mobilità	RS 4.224.315,35	PR 1.397.378,85	R -2.774.911,22			EP 52.025,28
		CP 28.436.479,79	PC 1.962.795,66	I 2.771.642,44	ECP 25.289.819,00		EC 808.846,78
		CS 31.608.088,39	TP 3.360.174,51	FPV 377.018,35			TR 860.872,06

COMUNE DI SCIACCA

CONTO DEL BILANCIO ESERCIZIO 2015 - RIEPILOGO GENERALE DELLE SPESE PER MISSIONE

Missione, Programma, Titolo	Denominazione	Residui Passivi al 01/01/2015 (RS)		Pagamenti in c/Residui (PR)		Riaccertamento Residui (R)			Residui Passivi da Esercizi Precedenti (EP=RS-PR+R)	
		Previsioni Definitive di Competenza (CP)		Pagamenti in c/Competenza (PC)		Impegni (I)		Economie di Competenza (ECP=CP-I-FPV)	Residui Passivi da Esercizio di Competenza (EC=I-PC)	
		Previsioni Definitive di Cassa (CS)		Totale Pagamenti (TP=PR+PC)		Fondo Pluriennale Vincolato (FPV)			Totale Residui Passivi da Riportare (TR=EP+EC)	
Missione 11	Soccorso civile	RS	9.837,40	PR	1.037,40	R	-3.000,00		EP	5.800,00
		CP	112.635,00	PC	110.172,74	I	110.172,74	ECP 2.462,26	EC	0,00
		CS	122.472,40	TP	111.210,14	FPV	0,00		TR	5.800,00
Missione 12	Diritti sociali, politiche sociali e famiglia	RS	6.427.707,50	PR	3.669.953,93	R	-2.582.172,19		EP	75.581,38
		CP	9.257.963,28	PC	2.818.846,16	I	6.826.738,33	ECP 2.051.965,81	EC	3.807.890,17
		CS	14.549.695,25	TP	6.488.800,09	FPV	579.251,14		TR	3.883.471,55
Missione 14	Sviluppo economico e competitività	RS	142.119,82	PR	86.488,82	R	-6.355,00		EP	49.276,00
		CP	46.466,00	PC	5.193,68	I	39.479,39	ECP 6.986,61	EC	34.285,71
		CS	191.355,82	TP	91.682,50	FPV	0,00		TR	83.561,71
Missione 16	Agricoltura, politiche agroalimentari e pesca	RS	2.961,00	PR	2.500,00	R	-461,00		EP	0,00
		CP	2.961,00	PC	0,00	I	0,00	ECP 2.961,00	EC	0,00
		CS	5.461,00	TP	2.500,00	FPV	0,00		TR	0,00
Missione 19	Relazioni internazionali	RS	0,00	PR	0,00	R	0,00		EP	0,00
		CP	0,00	PC	0,00	I	0,00	ECP 0,00	EC	0,00
		CS	0,00	TP	0,00	FPV	0,00		TR	0,00
Missione 20	Fondi e accantonamenti	RS	0,00	PR	0,00	R	0,00		EP	0,00
		CP	956.294,20	PC	0,00	I	0,00	ECP 956.294,20	EC	0,00
		CS	956.294,20	TP	0,00	FPV	0,00		TR	0,00
Missione 50	Debito pubblico	RS	2.622.095,89	PR	568.758,93	R	0,00		EP	2.053.336,96
		CP	4.421.641,00	PC	3.325.636,24	I	3.394.971,57	ECP 1.026.669,43	EC	69.335,33
		CS	7.043.736,89	TP	3.894.395,17	FPV	0,00		TR	2.122.672,29
Missione 60	Anticipazioni finanziarie	RS	3.557.455,56	PR	3.557.455,56	R	0,00		EP	0,00
		CP	44.000.000,00	PC	30.355.275,37	I	39.967.326,46	ECP 4.032.673,54	EC	9.612.051,09
		CS	47.557.455,56	TP	33.912.730,93	FPV	0,00		TR	9.612.051,09
Missione 99	Servizi per conto terzi	RS	2.565.795,46	PR	360.542,71	R	-14.853,92		EP	2.190.398,83
		CP	5.485.000,00	PC	4.236.762,28	I	4.838.271,61	ECP 646.728,39	EC	601.509,33
		CS	8.300.795,46	TP	4.597.304,99	FPV	0,00		TR	2.791.898,16
Totale Titoli		RS	35.320.950,00	PR	15.891.718,65	R	-12.229.276,18		EP	7.199.955,17
		CP	140.436.025,83	PC	59.952.263,64	I	78.235.290,27	ECP 60.342.004,52	EC	18.283.026,63
		CS	172.683.893,64	TP	75.843.982,29	FPV	1.858.731,04		TR	25.482.981,80
Totale Generale delle Spese		RS	35.320.950,00	PR	15.891.718,65	R	-12.229.276,18		EP	7.199.955,17
		CP	140.742.106,83	PC	59.952.263,64	I	78.235.290,27	ECP 60.648.085,52	EC	18.283.026,63
		CS	172.683.893,64	TP	75.843.982,29	FPV	1.858.731,04		TR	25.482.981,80

COMUNE DI SCIACCA

CONTO DEL BILANCIO ESERCIZIO 2015

FUNZIONI DELEGATE DALLE REGIONI

Missione, Programma, Titolo (***)	Denominazione		Residui Passivi al 01/01/2015 (RS)	Pagamenti in c/Residui (PR)	Riaccertamento Residui (R) (1)		Residui Passivi da Esercizi Precedenti (EP=RS-PR+R)
			Previsioni Definitive di Competenza (CP)	Pagamenti in c/Competenza (PC)	Impegni (I) (2)	Economie di Competenza (ECP=CP-I-FPV)	Residui Passivi da Esercizio di Competenza (EC=I-PC)
			Previsioni Definitive di Cassa (CS)	Totale Pagamenti (TP=PR+PC)	Fondo Pluriennale Vincolato (FPV) (3)		Totale Residui Passivi da Riportare (TR=EP+EC)
Missione 03	***Ordine pubblico e sicurezza***						
0301 Programma 01	Polizia locale e amministrativa						
Titolo 1	Spese correnti	RS	0,00	PR 0,00	R 0,00		EP 0,00
		CP	58.501,60	PC 0,00	I 58.500,92	ECP 0,68	EC 58.500,92
		CS	58.501,60	TP 0,00	FPV 0,00		TR 58.500,92
Totale Programma 01	Polizia locale e amministrativa	RS	0,00	PR 0,00	R 0,00		EP 0,00
		CP	58.501,60	PC 0,00	I 58.500,92	ECP 0,68	EC 58.500,92
		CS	58.501,60	TP 0,00	FPV 0,00		TR 58.500,92
Totale Missione 03	Ordine pubblico e sicurezza	RS	0,00	PR 0,00	R 0,00		EP 0,00
		CP	58.501,60	PC 0,00	I 58.500,92	ECP 0,68	EC 58.500,92
		CS	58.501,60	TP 0,00	FPV 0,00		TR 58.500,92

COMUNE DI SCIACCA

CONTO DEL BILANCIO ESERCIZIO 2015

FUNZIONI DELEGATE DALLE REGIONI

Missione, Programma, Titolo (***)	Denominazione	Residui Passivi al 01/01/2015 (RS)	Pagamenti in c/Residui (PR)	Riaccertamento Residui (R) (1)		Residui Passivi da Esercizi Precedenti (EP=RS-PR+R)
		Previsioni Definitive di Competenza (CP)	Pagamenti in c/Competenza (PC)	Impegni (I) (2)	Economie di Competenza (ECP=CP-I-FPV)	Residui Passivi da Esercizio di Competenza (EC=I-PC)
		Previsioni Definitive di Cassa (CS)	Totale Pagamenti (TP=PR+PC)	Fondo Pluriennale Vincolato (FPV) (3)		Totale Residui Passivi da Riportare (TR=EP+EC)
Missione 04	**Istruzione e diritto allo studio**					
0406 Programma 06	**Servizi ausiliari all'istruzione**					
Titolo 1	Spese correnti	RS 0,00	PR 0,00	R 0,00		EP 0,00
		CP 350.000,00	PC 128.876,41	I 128.876,41	ECP 221.123,59	EC 0,00
		CS 350.000,00	TP 128.876,41	FPV 0,00		TR 0,00
Totale Programma 06	**Servizi ausiliari all'istruzione**	RS 0,00	PR 0,00	R 0,00		EP 0,00
		CP 350.000,00	PC 128.876,41	I 128.876,41	ECP 221.123,59	EC 0,00
		CS 350.000,00	TP 128.876,41	FPV 0,00		TR 0,00
Totale Missione 04	**Istruzione e diritto allo studio**	RS 0,00	PR 0,00	R 0,00		EP 0,00
		CP 350.000,00	PC 128.876,41	I 128.876,41	ECP 221.123,59	EC 0,00
		CS 350.000,00	TP 128.876,41	FPV 0,00		TR 0,00

COMUNE DI SCIACCA

CONTO DEL BILANCIO ESERCIZIO 2015

FUNZIONI DELEGATE DALLE REGIONI

Missione, Programma, Titolo (***)	Denominazione	Residui Passivi al 01/01/2015 (RS)	Pagamenti in c/Residui (PR)	Riaccertamento Residui (R) (1)		Residui Passivi da Esercizi Precedenti (EP=RS-PR+R)
		Previsioni Definitive di Competenza (CP)	Pagamenti in c/Competenza (PC)	Impegni (I) (2)	Economie di Competenza (ECP=CP-I-FPV)	Residui Passivi da Esercizio di Competenza (EC=I-PC)
		Previsioni Definitive di Cassa (CS)	Totale Pagamenti (TP=PR+PC)	Fondo Pluriennale Vincolato (FPV) (3)		Totale Residui Passivi da Riportare (TR=EP+EC)
Missione 05	*Tutela e valorizzazione dei beni e delle attività culturali*					
0502 Programma 02	Attività culturali e interventi diversi nel settore culturale					
Titolo 1	Spese correnti	RS 0,00	PR 0,00	R 0,00		EP 0,00
		CP 600,00	PC 0,00	I 0,00	ECP 600,00	EC 0,00
		CS 600,00	TP 0,00	FPV 0,00		TR 0,00
Totale Programma 02	Attività culturali e interventi diversi nel settore culturale	RS 0,00	PR 0,00	R 0,00		EP 0,00
		CP 600,00	PC 0,00	I 0,00	ECP 600,00	EC 0,00
		CS 600,00	TP 0,00	FPV 0,00		TR 0,00
Totale Missione 05	Tutela e valorizzazione dei beni e delle attività culturali	RS 0,00	PR 0,00	R 0,00		EP 0,00
		CP 600,00	PC 0,00	I 0,00	ECP 600,00	EC 0,00
		CS 600,00	TP 0,00	FPV 0,00		TR 0,00

COMUNE DI SCIACCA

CONTO DEL BILANCIO ESERCIZIO 2015

FUNZIONI DELEGATE DALLE REGIONI

Missione, Programma, Titolo (***)	Denominazione	Residui Passivi al 01/01/2015 (RS)	Pagamenti in c/Residui (PR)	Riaccertamento Residui (R) (1)		Residui Passivi da Esercizi Precedenti (EP=RS-PR+R)
		Previsioni Definitive di Competenza (CP)	Pagamenti in c/Competenza (PC)	Impegni (I) (2)	Economie di Competenza (ECP=CP-I-FPV)	Residui Passivi da Esercizio di Competenza (EC=I-PC)
		Previsioni Definitive di Cassa (CS)	Totale Pagamenti (TP=PR+PC)	Fondo Pluriennale Vincolato (FPV) (3)		Totale Residui Passivi da Riportare (TR=EP+EC)
Missione 10	**Trasporti e diritto alla mobilità**					
1002 Programma 02	**Trasporto pubblico locale**					
Titolo 1	Spese correnti	RS 0,00	PR 0,00	R 0,00		EP 0,00
		CP 681.100,00	PC 630.865,26	I 681.036,39	ECP 63,61	EC 50.171,13
		CS 670.000,00	TP 630.865,26	FPV 0,00		TR 50.171,13
Totale Programma 02	**Trasporto pubblico locale**	RS 0,00	PR 0,00	R 0,00		EP 0,00
		CP 681.100,00	PC 630.865,26	I 681.036,39	ECP 63,61	EC 50.171,13
		CS 670.000,00	TP 630.865,26	FPV 0,00		TR 50.171,13
Totale Missione 10	**Trasporti e diritto alla mobilità**	RS 0,00	PR 0,00	R 0,00		EP 0,00
		CP 681.100,00	PC 630.865,26	I 681.036,39	ECP 63,61	EC 50.171,13
		CS 670.000,00	TP 630.865,26	FPV 0,00		TR 50.171,13

COMUNE DI SCIACCA

CONTO DEL BILANCIO ESERCIZIO 2015

FUNZIONI DELEGATE DALLE REGIONI

Missione, Programma, Titolo (***)	Denominazione	Residui Passivi al 01/01/2015 (RS)		Pagamenti in c/Residui (PR)		Riaccertamento Residui (R) (1)			Residui Passivi da Esercizi Precedenti (EP=RS-PR+R)	
		Previsioni Definitive di Competenza (CP)		Pagamenti in c/Competenza (PC)		Impegni (I) (2)		Economie di Competenza (ECP=CP-I-FPV)	Residui Passivi da Esercizio di Competenza (EC=I-PC)	
		Previsioni Definitive di Cassa (CS)		Totale Pagamenti (TP=PR+PC)		Fondo Pluriennale Vincolato (FPV) (3)			Totale Residui Passivi da Riportare (TR=EP+EC)	
Missione 12	***Diritti sociali, politiche sociali e famiglia***									
1207 Programma 07	**Programmazione e governo della rete dei servizi sociosanitari e sociali**									
Titolo 1	Spese correnti	RS	1.977.962,74	PR	632.821,57	R	-1.313.828,18		EP	31.312,99
		CP	2.030.941,70	PC	89.923,90	I	1.388.785,86	ECP 442.155,84	EC	1.298.861,96
		CS	3.426.368,85	TP	722.745,47	FPV	200.000,00		TR	1.330.174,95
Totale Programma 07	**Programmazione e governo della rete dei servizi sociosanitari e sociali**	RS	1.977.962,74	PR	632.821,57	R	-1.313.828,18		EP	31.312,99
		CP	2.030.941,70	PC	89.923,90	I	1.388.785,86	ECP 442.155,84	EC	1.298.861,96
		CS	3.426.368,85	TP	722.745,47	FPV	200.000,00		TR	1.330.174,95
Totale Missione 12	**Diritti sociali, politiche sociali e famiglia**	RS	1.977.962,74	PR	632.821,57	R	-1.313.828,18		EP	31.312,99
		CP	2.030.941,70	PC	89.923,90	I	1.388.785,86	ECP 442.155,84	EC	1.298.861,96
		CS	3.426.368,85	TP	722.745,47	FPV	200.000,00		TR	1.330.174,95

COMUNE DI SCIACCA

CONTO DEL BILANCIO ESERCIZIO 2015

FUNZIONI DELEGATE DALLE REGIONI

Missione, Programma, Titolo (***)	Denominazione		Residui Passivi al 01/01/2015 (RS)		Pagamenti in c/Residui (PR)		Riaccertamento Residui (R) (1)				Residui Passivi da Esercizi Precedenti (EP=RS-PR+R)	
			Previsioni Definitive di Competenza (CP)		Pagamenti in c/Competenza (PC)		Impegni (I) (2)		Economie di Competenza (ECP=CP-I-FPV)		Residui Passivi da Esercizio di Competenza (EC=I-PC)	
			Previsioni Definitive di Cassa (CS)		Totale Pagamenti (TP=PR+PC)		Fondo Pluriennale Vincolato (FPV) (3)				Totale Residui Passivi da Riportare (TR=EP+EC)	
Missione 16	*Agricoltura, politiche agroalimentari e pesca*											
1601 Programma 01	Sviluppo del settore agricolo e del sistema agroalimentare											
Titolo 1	Spese correnti	RS	461,00	PR	0,00	R	-461,00				EP	0,00
		CP	461,00	PC	0,00	I	0,00	ECP	461,00		EC	0,00
		CS	461,00	TP	0,00	FPV	0,00				TR	0,00
Totale Programma 01	**Sviluppo del settore agricolo e del sistema agroalimentare**	RS	461,00	PR	0,00	R	-461,00				EP	0,00
		CP	461,00	PC	0,00	I	0,00	ECP	461,00		EC	0,00
		CS	461,00	TP	0,00	FPV	0,00				TR	0,00
Totale Missione 16	**Agricoltura, politiche agroalimentari e pesca**	RS	461,00	PR	0,00	R	-461,00				EP	0,00
		CP	461,00	PC	0,00	I	0,00	ECP	461,00		EC	0,00
		CS	461,00	TP	0,00	FPV	0,00				TR	0,00
	Totale Missioni	RS	1.976.423,74	PR	632.821,57	R	-1.314.289,18				EP	31.312,99
		CP	3.121.804,30	PC	649.865,67	I	2.257.199,58	ECP	864.404,72		EC	1.407.534,01
		CS	4.505.931,45	TP	1.482.487,14	FPV	200.900,00				TR	1.438.847,00

* Indicare solo le missioni e i programmi che presentano spese per funzioni delegate dalla Regione

1) Indicare l'ammontare complessivo derivante dal riaccertamento dei residui (sia l'importo dei debiti definitivamente cancellati dalle scritture, sia l'importo dei debiti cancellati e reimputati agli esercizi successivi effettuato in occasione del riaccertamento straordinario dei residui). Non riguarda il riaccertamento di impegni di competenza dell'esercizio cui si riferisce il rendiconto. In sede di riaccertamento dei residui non può essere effettuata una rettifica in aumento dei residui passivi se non nei casi espressamente consentiti (Principio contabile applicato della contabilità finanziaria 9.1 di cui all'Allegato n.4-2). Le rettifiche in aumento sono indicate con il segno "+", le rettifiche in riduzione sono indicate con il segno "-".

2) Indicare gli impegni imputati contabilmente all'esercizio cui il rendiconto si riferisce al netto dei debiti che, in occasione del riaccertamento ordinario dei residui effettuato ai sensi dell'articolo 3, comma 4, risultassero non esigibili e reimputati agli esercizi in cui le obbligazioni risultano esigibili. Nel primo esercizio di applicazione del titolo primo del D.Lgs.118/2011, la voce comprende i debiti che sono stati cancellati nell'ambito del riaccertamento straordinario dei residui con imputazione all'esercizio.

3) Indicare l'importo corrispondente agli impegni imputati agli esercizi successivi finanziati con il fondo pluriennale vincolato.

COMUNE DI SCIACCA

CONTO DEL BILANCIO ESERCIZIO 2015

UTILIZZO DI CONTRIBUTI E TRASFERIMENTI DA PARTE DI ORGANISMI COMUNITARI E INTERNAZIONALI

Missione, Programma, Titolo (***)	Denominazione	Residui Passivi al 01/01/2015 (RS)	Pagamenti in c/Residui (PR)	Riaccertamento Residui (R) (1)		Residui Passivi da Esercizi Precedenti (EP=RS-PR+R)
		Previsioni Definitive di Competenza (CP)	Pagamenti in c/Competenza (PC)	Impegni (I) (2)	Economia di Competenza (ECP=CP-I-FPV)	Residui Passivi da Esercizio di Competenza (EC=I-PC)
		Previsioni Definitive di Cassa (CS)	Totale Pagamenti (TP=PR+PC)	Fondo Pluriennale Vincolato (FPV) (3)		Totale Residui Passivi da Riportare (TR=EP+EC)
Totale Missioni						

* Indicare solo le missioni e i programmi finanziati da contributi e trasferimenti da organismi comunitari e internazionali

1) Indicare l'ammontare complessivo derivante dal riaccertamento dei residui (sia l'importo dei debiti definitivamente cancellati dalle scritture, sia l'importo dei debiti cancellati e reimputati agli esercizi successivi effettuato in occasione del riaccertamento straordinario dei residui). Non riguarda il riaccertamento di impegni di competenza dell'esercizio cui si riferisce il rendiconto. In sede di riaccertamento dei residui non può essere effettuata una rettifica in aumento dei residui passivi se non nei casi espressamente consentiti (Principio contabile applicato della contabilità finanziaria 9.1 di cui all'Allegato n.4-2). Le rettifiche in aumento sono indicate con il segno "+", le rettifiche in riduzione sono indicate con il segno "-".

2) Indicare gli impegni imputati contabilmente all'esercizio cui il rendiconto si riferisce al netto dei debiti che, in occasione del riaccertamento ordinario dei residui effettuato ai sensi dell'articolo 3, comma 4, risultassero non esigibili e reimputati agli esercizi in cui le obbligazioni risultano esigibili. Nel primo esercizio di applicazione del titolo primo del D.Lgs.118/2011, la voce comprende i debiti che sono stati cancellati nell'ambito del riaccertamento straordinario dei residui con imputazione all'esercizio.

3) Indicare l'importo corrispondente agli impegni imputati agli esercizi successivi finanziati con il fondo pluriennale vincolato.

COMUNE DI SCIACCA

PROSPETTO DELLE SPESE DI BILANCIO PER MISSIONI, PROGRAMMI E MACROAGGREGATI - ESERCIZIO 2015

SPESE CORRENTI - IMPEGNI

	Missioni e Programmi \ Macroaggregati	Redditi da lavoro dipendente	Imposte e tasse a carico dell'ente	Acquisto di beni e servizi	Trasferimenti correnti	Trasferimenti di tributi *(solo per le Regioni)*	Fondi perequativi *(solo per le Regioni)*	Interessi passivi	Altre spese per redditi da capitale	Rimborsi e poste correttive delle entrate	Altre spese correnti	Totale
		101	102	103	104	105	106	107	108	109	110	100
	Missione 01 Servizi istituzionali, generali e di gestione											
01	Organi istituzionali	387.907,41	53.044,57	463.297,06	0,00	0,00	0,00	0,00	0,00	0,00	0,00	904.249,04
02	Segreteria generale	1.214.380,58	69.588,74	328.581,88	0,00	0,00	0,00	0,00	0,00	0,00	35.476,18	1.648.027,38
03	Gestione economica, finanziaria programmazione e provveditorato	448.440,87	26.242,87	15.211,07	0,00	0,00	0,00	0,00	0,00	0,00	0,00	489.894,81
04	Gestione delle entrate tributarie e servizi fiscali	243.725,30	14.601,98	35.926,77	0,00	0,00	0,00	0,00	0,00	39.978,78	0,00	334.234,83
05	Gestione dei beni demaniali e patrimoniali	170.359,35	10.868,98	114.666,93	0,00	0,00	0,00	0,00	0,00	37,50	0,00	296.024,76
06	Ufficio tecnico	155.553,22	4.355,65	25.381,96	0,00	0,00	0,00	0,00	0,00	0,00	14.300,00	199.590,83
07	Elezioni e consultazioni popolari - Anagrafe e stato civile	405.410,55	23.604,52	22.250,96	0,00	0,00	0,00	0,00	0,00	0,00	0,00	451.266,03
11	Altri servizi generali	2.523.884,73	156.099,36	867.008,35	0,00	0,00	0,00	0,00	0,00	0,00	1.029.509,05	4.596.481,49
	Totale Missione 1 - Servizi istituzionali, generali e di gestione	5.549.642,01	358.406,67	1.892.326,96	0,00	0,00	0,00	0,00	0,00	40.016,28	1.079.285,23	9.919.769,17
	Missione 02 Giustizia											
01	Uffici giudiziari	23.620,77	1.368,94	251.739,02	0,00	0,00	0,00	0,00	0,00	0,00	0,00	276.928,73
	Totale Missione 2 - Giustizia	23.620,77	1.368,94	251.739,02	0,00	0,00	0,00	0,00	0,00	0,00	0,00	276.928,73
	Missione 03 Ordine pubblico e sicurezza											
01	Polizia locale e amministrativa	1.205.707,27	70.569,24	153.201,39	0,00	0,00	0,00	0,00	0,00	357,61	0,00	1.429.835,51
	Totale Missione 3 - Ordine pubblico e sicurezza	1.205.707,27	70.569,24	153.201,39	0,00	0,00	0,00	0,00	0,00	357,61	0,00	1.429.835,51
	Missione 04 Istruzione e diritto allo studio											
01	Istruzione prescolastica	0,00	0,00	21.565,58	0,00	0,00	0,00	0,00	0,00	0,00	0,00	21.565,58
02	Altri ordini di istruzione non universitaria	0,00	0,00	109.432,20	0,00	0,00	0,00	0,00	0,00	0,00	0,00	109.432,20
06	Servizi ausiliari all'istruzione	72.172,11	2.757,94	297.191,36	145.001,41	0,00	0,00	0,00	0,00	0,00	0,00	517.122,82
	Totale Missione 4 - Istruzione e diritto allo studio	72.172,11	2.757,94	428.189,14	145.001,41	0,00	0,00	0,00	0,00	0,00	0,00	648.120,60
	Missione 05 Tutela e valorizzazione dei beni e delle attività culturali											
02	Attività culturali e interventi diversi nel settore culturale	110.281,19	6.493,14	16.240,35	0,00	0,00	0,00	0,00	0,00	0,00	0,00	133.014,68
	Totale Missione 5 - Tutela e valorizzazione dei beni e delle attività culturali	110.281,19	6.493,14	16.240,35	0,00	0,00	0,00	0,00	0,00	0,00	0,00	133.014,68
	Missione 06 Politiche giovanili, sport e tempo libero											
01	Sport e tempo libero	0,00	0,00	28.940,14	7.000,00	0,00	0,00	0,00	0,00	0,00	0,00	35.940,14

COMUNE DI SCIACCA

PROSPETTO DELLE SPESE DI BILANCIO PER MISSIONI, PROGRAMMI E MACROAGGREGATI - ESERCIZIO 2015

SPESE CORRENTI - IMPEGNI

	Missioni e Programmi \ Macroaggregati	Redditi da lavoro dipendente	Imposte e tasse a carico dell'ente	Acquisto di beni e servizi	Trasferimenti correnti	Trasferimenti di tributi *(solo per le Regioni)*	Fondi perequativi *(solo per le Regioni)*	Interessi passivi	Altre spese per redditi da capitale	Rimborsi e poste correttive delle entrate	Altre spese correnti	Totale
		101	102	103	104	105	106	107	108	109	110	100
	Totale Missione 6 - *Politiche giovanili, sport e tempo libero*	0,00	0,00	28.940,14	7.000,00	0,00	0,00	0,00	0,00	0,00	0,00	35.940,14
	Missione 07 Turismo											
01	Sviluppo e valorizzazione del turismo	169.291,31	33.383,17	247.034,70	84.302,26	0,00	0,00	0,00	0,00	0,00	0,00	564.011,44
	Totale Missione 7 - Turismo	169.291,31	33.383,17	247.034,70	84.302,26	0,00	0,00	0,00	0,00	0,00	0,00	564.011,44
	Missione 08 Assetto del territorio ed edilizia abitativa											
01	Urbanistica e assetto del territorio	813.626,15	46.380,09	5.293,62	0,00	0,00	0,00	0,00	0,00	0,00	1.561,00	866.862,86
	Totale Missione 8 - Assetto del territorio ed edilizia abitativa	813.626,15	46.380,09	5.293,62	0,00	0,00	0,00	0,00	0,00	0,00	1.561,00	866.862,86
	Missione 09 Sviluppo sostenibile e tutela del territorio e dell'ambiente											
02	Tutela, valorizzazione e recupero ambientale	168.380,86	8.326,73	385.756,82	0,00	0,00	0,00	0,00	0,00	0,00	0,00	560.464,53
03	Rifiuti	135.285,12	7.916,22	5.409.447,41	406.285,00	0,00	0,00	0,00	0,00	0,00	0,00	5.958.933,75
04	Servizio idrico integrato	0,00	0,00	179.481,94	0,00	0,00	0,00	0,00	0,00	0,00	201.576,88	381.058,82
	Totale Missione 9 - Sviluppo sostenibile e tutela del territorio e dell'ambiente	301.665,00	16.244,95	5.974.686,27	406.285,00	0,00	0,00	0,00	0,00	0,00	201.576,88	6.900.481,10
	Missione 10 Trasporti e diritto alla mobilità											
02	Trasporto pubblico locale	0,00	0,00	696.036,39	0,00	0,00	0,00	0,00	0,00	0,00	0,00	696.036,39
05	Viabilità e infrastrutture stradali	450.507,04	25.903,85	778.517,93	0,00	0,00	0,00	0,00	0,00	0,00	0,00	1.254.928,82
	Totale Missione 10 - Trasporti e diritto alla mobilità	450.507,04	25.903,85	1.474.554,32	0,00	0,00	0,00	0,00	0,00	0,00	0,00	1.950.965,21
	Missione 11 Soccorso civile											
01	Sistema di protezione civile	0,00	0,00	110.172,74	0,00	0,00	0,00	0,00	0,00	0,00	0,00	110.172,74
	Totale Missione 11 - Soccorso civile	0,00	0,00	110.172,74	0,00	0,00	0,00	0,00	0,00	0,00	0,00	110.172,74
	Missione 12 Diritti sociali, politiche sociali e famiglie											
01	Interventi per l'infanzia e i minori e per asili nido	0,00	0,00	547.381,34	0,00	0,00	0,00	0,00	0,00	0,00	0,00	547.381,34
03	Interventi per gli anziani	0,00	0,00	1.876.569,62	2.380,00	0,00	0,00	0,00	0,00	0,00	0,00	1.878.949,62
07	Programmazione e governo della rete dei servizi sociosanitari e sociali	235.990,56	12.931,86	3.031.761,11	375.455,80	0,00	0,00	0,00	0,00	0,00	0,00	3.659.139,35
09	Servizio necroscopico e cimiteriale	47.055,09	2.721,74	1.389,89	0,00	0,00	0,00	0,00	0,00	0,00	0,00	51.166,72
	Totale Missione 12 - Diritti sociali, politiche sociali e	283.045,67	15.653,60	5.457.921,96	377.835,80	0,00	0,00	0,00	0,00	0,00	0,00	6.136.557,03

COMUNE DI SCIACCA

PROSPETTO DELLE SPESE DI BILANCIO PER MISSIONI, PROGRAMMI E MACROAGGREGATI - ESERCIZIO 2015

SPESE CORRENTI - IMPEGNI

	Missioni e Programmi \ Macroaggregati	Redditi da lavoro dipendente	Imposte e tasse a carico dell'ente	Acquisto di beni e servizi	Trasferimenti correnti	Trasferimenti di tributi *(solo per le Regioni)*	Fondi perequativi *(solo per le Regioni)*	Interessi passivi	Altre spese per redditi da capitale	Rimborsi e poste correttive delle entrate	Altre spese correnti	Totale
		101	102	103	104	105	106	107	108	109	110	100
	famiglie											
	Missione 14 Sviluppo economico e competitività											
01	Industria, PMI e Artigianato	0,00	0,00	806,99	0,00	0,00	0,00	0,00	0,00	0,00	0,00	806,99
02	Commercio - reti distributive - tutela dei consumatori	0,00	0,00	3.050,81	32.192,00	0,00	0,00	0,00	0,00	0,00	0,00	35.242,81
04	Reti e altri servizi di pubblica utilità	0,00	0,00	1.929,59	0,00	0,00	0,00	0,00	0,00	0,00	0,00	1.929,59
	Totale Missione 14 - Sviluppo economico e competitività	0,00	0,00	5.787,39	32.192,00	0,00	0,00	0,00	0,00	0,00	0,00	37.979,39
	Missione 16 Agricoltura, politiche agroalimentari e pesca											
01	Sviluppo del settore agricolo e del sistema agroalimentare	0,00	0,00	0,00	0,00	0,00	0,00	0,00	0,00	0,00	0,00	0,00
	Totale Missione 16 - Agricoltura, politiche agroalimentari e pesca	0,00	0,00	0,00	0,00	0,00	0,00	0,00	0,00	0,00	0,00	0,00
	Missione 20 Fondi e accantonamenti											
01	Fondo di riserva	0,00	0,00	0,00	0,00	0,00	0,00	0,00	0,00	0,00	0,00	0,00
02	Fondo svalutazione crediti	0,00	0,00	0,00	0,00	0,00	0,00	0,00	0,00	0,00	0,00	0,00
	Totale Missione 20 - Fondi e accantonamenti	0,00	0,00	0,00	0,00	0,00	0,00	0,00	0,00	0,00	0,00	0,00
	Missione 50 Debito pubblico											
01	Quota interessi ammortamento mutui e prestiti obbligazionari	0,00	0,00	0,00	0,00	0,00	0,00	800.135,00	0,00	0,00	0,00	800.135,00
	Totale Missione 50 - Debito pubblico	0,00	0,00	0,00	0,00	0,00	0,00	800.135,00	0,00	0,00	0,00	800.135,00
	Missione 60 Anticipazioni finanziarie											
01	Restituzione anticipazione di tesoreria	0,00	0,00	0,00	0,00	0,00	0,00	0,00	0,00	39.967.326,46	0,00	39.967.326,46
	Totale Missione 60 - Anticipazioni finanziarie	0,00	0,00	0,00	0,00	0,00	0,00	0,00	0,00	39.967.326,46	0,00	39.967.326,46
	Totale Macroaggregati	9.012.761,52	578.253,58	16.045.180,02	1.052.616,47	0,00	0,00	800.135,00	0,00	40.007.700,35	1.282.443,11	68.780.100,05

COMUNE DI SCIACCA

PROSPETTO DELLE SPESE DI BILANCIO PER MISSIONI, PROGRAMMI E MACROAGGREGATI - ESERCIZIO 2015

SPESE IN CONTO CAPITALE E SPESE PER INCREMENTO DI ATTIVITA' FINANZIARIE - IMPEGNI

	Missioni e Programmi \ Macroaggregati	Tributi in conto capitale a carico dell'ente	Investimenti fissi lordi e acquisto di terreni	Contributi agli investimenti	Altri trasferimenti in conto capitale	Altre spese in conto capitale	Totale SPESE IN CONTO CAPITALE	Acquisizioni di attività finanziarie	Concessione crediti di breve termine	Concessione crediti di medio-lungo termine	Altre spese per incremento di attività finanziarie	Totale SPESE PER INCREMENTO DI ATTIVITA' FINANZIARIE
		201	202	203	204	205	200	301	302	303	304	300
	Missione 01 : Servizi istituzionali, generali e di gestione											
01	Organi istituzionali	0,00	1.551,90	0,00	0,00	0,00	1.551,90	0,00	0,00	0,00	0,00	0,00
02	Segreteria generale	0,00	3.342,10	0,00	0,00	0,00	3.342,10	0,00	0,00	0,00	0,00	0,00
03	Gestione economica, finanziaria, programmazione e provveditorato	0,00	2.119,20	0,00	0,00	0,00	2.119,20	0,00	0,00	0,00	0,00	0,00
04	Gestione delle entrate tributarie e servizi fiscali	0,00	1.551,90	0,00	0,00	0,00	1.551,90	0,00	0,00	0,00	0,00	0,00
05	Gestione dei beni demaniali e patrimoniali	0,00	170.253,10	0,00	0,00	0,00	170.253,10	0,00	0,00	0,00	0,00	0,00
06	Ufficio tecnico	0,00	42.583,44	0,00	0,00	0,00	42.583,44	0,00	0,00	0,00	0,00	0,00
07	Elezioni e consultazioni popolari - Anagrafe e stato civile	0,00	492,34	0,00	0,00	0,00	492,34	0,00	0,00	0,00	0,00	0,00
	Totale Missione 1 - Servizi istituzionali, generali e di gestione	0,00	221.893,98	0,00	0,00	0,00	221.893,98	0,00	0,00	0,00	0,00	0,00
	Missione 02 Giustizia											
01	Uffici giudiziari	0,00	0,00	0,00	0,00	0,00	0,00	0,00	0,00	0,00	0,00	0,00
	Totale Missione 2 - Giustizia	0,00	0,00	0,00	0,00	0,00	0,00	0,00	0,00	0,00	0,00	0,00
	Missione 03 Ordine pubblico e sicurezza											
01	Polizia locale e amministrativa	0,00	18.558,88	0,00	0,00	0,00	18.558,88	0,00	0,00	0,00	0,00	0,00
	Totale Missione 3 - Ordine pubblico e sicurezza	0,00	18.558,88	0,00	0,00	0,00	18.558,88	0,00	0,00	0,00	0,00	0,00
	Missione 04 Istruzione e diritto allo studio											
01	Istruzione prescolastica	0,00	2.068,25	0,00	0,00	0,00	2.068,25	0,00	0,00	0,00	0,00	0,00
02	Altri ordini di istruzione non universitaria	0,00	2.068,25	0,00	0,00	0,00	2.068,25	0,00	0,00	0,00	0,00	0,00
06	Servizi ausiliari all'istruzione	0,00	0,00	0,00	0,00	0,00	0,00	0,00	0,00	0,00	0,00	0,00
	Totale Missione 4 - Istruzione e diritto allo studio	0,00	4.136,50	0,00	0,00	0,00	4.136,50	0,00	0,00	0,00	0,00	0,00
	Missione 05 Tutela e valorizzazione dei beni e delle attività culturali											
02	Attività culturali e interventi diversi nel settore culturale	0,00	0,00	0,00	0,00	0,00	0,00	0,00	0,00	0,00	0,00	0,00
	Totale Missione 5 - Tutela e valorizzazione dei beni e delle attività culturali	0,00	0,00	0,00	0,00	0,00	0,00	0,00	0,00	0,00	0,00	0,00
	Missione 06 Politiche giovanili, sport e tempo libero											
01	Sport e tempo libero	0,00	0,00	0,00	0,00	0,00	0,00	0,00	0,00	0,00	0,00	0,00

COMUNE DI SCIACCA

PROSPETTO DELLE SPESE DI BILANCIO PER MISSIONI, PROGRAMMI E MACROAGGREGATI - ESERCIZIO 2015

SPESE IN CONTO CAPITALE E SPESE PER INCREMENTO DI ATTIVITA' FINANZIARIE - IMPEGNI

Missioni e Programmi \ Macroaggregati	Tributi in conto capitale a carico dell'ente	Investimenti fissi lordi e acquisto di terreni	Contributi agli investimenti	Altri trasferimenti in conto capitale	Altre spese in conto capitale	Totale SPESE IN CONTO CAPITALE	Acquisizioni di attività finanziarie	Concessione crediti di breve termine	Concessione crediti di medio-lungo termine	Altre spese per incremento di attività finanziarie	Totale SPESE PER INCREMENTO DI ATTIVITA' FINANZIARIE
	201	202	203	204	205	200	301	302	303	304	300
Totale Missione 4 - Politiche giovanili, sport e tempo libero	0,00	0,00	0,00	0,00	0,00	0,00	0,00	0,00	0,00	0,00	0,00
Missione 07 Turismo											
01 Sviluppo e valorizzazione del turismo	0,00	898,56	0,00	0,00	0,00	898,56	0,00	0,00	0,00	0,00	0,00
Totale Missione 7 - Turismo	0,00	898,56	0,00	0,00	0,00	898,56	0,00	0,00	0,00	0,00	0,00
Missione 08 Assetto del territorio ed edilizia abitativa											
01 Urbanistica e assetto del territorio	0,00	364.957,92	0,00	0,00	0,00	364.957,92	0,00	0,00	0,00	0,00	0,00
Totale Missione 8 - Assetto del territorio ed edilizia abitativa	0,00	364.957,92	0,00	0,00	0,00	364.957,92	0,00	0,00	0,00	0,00	0,00
Missione 09 Sviluppo sostenibile e tutela del territorio e dell'ambiente											
02 Tutela, valorizzazione e recupero ambientale	0,00	2.999,98	0,00	0,00	0,00	2.999,98	0,00	0,00	0,00	0,00	0,00
03 Rifiuti	0,00	91.584,28	0,00	0,00	0,00	91.584,28	0,00	0,00	0,00	0,00	0,00
04 Servizio idrico integrato	0,00	4.695,40	0,00	0,00	0,00	4.695,40	0,00	0,00	0,00	0,00	0,00
Totale Missione 9 - Sviluppo sostenibile e tutela del territorio e dell'ambiente	0,00	99.279,66	0,00	0,00	0,00	99.279,66	0,00	0,00	0,00	0,00	0,00
Missione 10 Trasporti e diritto alla mobilità											
05 Viabilità e infrastrutture stradali	0,00	820.677,23	0,00	0,00	0,00	820.677,23	0,00	0,00	0,00	0,00	0,00
Totale Missione 10 - Trasporti e diritto alla mobilità	0,00	820.677,23	0,00	0,00	0,00	820.677,23	0,00	0,00	0,00	0,00	0,00
Missione 12 Diritti sociali, politiche sociali e famiglia											
03 Interventi per gli anziani	0,00	485.492,00	0,00	0,00	0,00	485.492,00	0,00	0,00	0,00	0,00	0,00
07 Programmazione e governo della rete dei servizi socio-sanitari e sociali	0,00	567,30	0,00	0,00	0,00	567,30	0,00	0,00	0,00	0,00	0,00
09 Servizio necroscopico e cimiteriale	0,00	4.120,00	0,00	0,00	0,00	4.120,00	0,00	0,00	0,00	0,00	0,00
Totale Missione 12 - Diritti sociali, politiche sociali e famiglia	0,00	490.179,30	0,00	0,00	0,00	490.179,30	0,00	0,00	0,00	0,00	0,00
Missione 14 Sviluppo economico e competitività											
02 Commercio - reti distributive - tutela dei consumatori	0,00	0,00	0,00	0,00	0,00	0,00	0,00	0,00	0,00	0,00	0,00
04 Reti e altri servizi di pubblica utilità	0,00	1.500,00	0,00	0,00	0,00	1.500,00	0,00	0,00	0,00	0,00	0,00

COMUNE DI SCIACCA

PROSPETTO DELLE SPESE DI BILANCIO PER MISSIONI, PROGRAMMI E MACROAGGREGATI - ESERCIZIO 2015

SPESE IN CONTO CAPITALE E SPESE PER INCREMENTO DI ATTIVITA' FINANZIARIE - IMPEGNI

Missioni e Programmi \ Macroaggregati	Tributi in conto capitale a carico dell'ente	Investimenti fissi lordi e acquisto di terreni	Contributi agli investimenti	Altri trasferimenti in conto capitale	Altre spese in conto capitale	Totale SPESE IN CONTO CAPITALE	Acquisizioni di attività finanziarie	Concessione crediti di breve termine	Concessione crediti di medio-lungo termine	Altre spese per incremento di attività finanziarie	Totale SPESE PER INCREMENTO DI ATTIVITA' FINANZIARIE
	201	202	203	204	205	200	301	302	303	304	300
Totale Missione 14 - Sviluppo economico e competitività	0,00	1.500,00	0,00	0,00	0,00	1.500,00	0,00	0,00	0,00	0,00	0,00
Missione 18 Relazioni internazionali											
02 Cooperazione territoriale	0,00	0,00	0,00	0,00	0,00	0,00	0,00	0,00	0,00	0,00	0,00
Totale Missione 18 - Relazioni internazionali	0,00	0,00	0,00	0,00	0,00	0,00	0,00	0,00	0,00	0,00	0,00
Missione 20 Fondi e accantonamenti											
03 Altri fondi	0,00	0,00	0,00	0,00	0,00	0,00	0,00	0,00	0,00	0,00	0,00
Totale Missione 20 - Fondi e accantonamenti	0,00	0,00	0,00	0,00	0,00	0,00	0,00	0,00	0,00	0,00	0,00
Totale Macroaggregati	0,00	2.022.062,03	0,00	0,00	0,00	2.022.062,03	0,00	0,00	0,00	0,00	0,00

COMUNE DI SCIACCA

PROSPETTO DELLE SPESE DI BILANCIO PER MISSIONI, PROGRAMMI E MACROAGGREGATI - ESERCIZIO 2015

SPESE PER RIMBORSO DI PRESTITI - IMPEGNI

	Missioni e Programmi \ Macroaggregati	Rimborso di titoli obbligazionari	Rimborso di prestiti a breve termine	Rimborso di mutui e altri finanziamenti a medio-lungo termine	Rimborso di altre forme di indebitamento	Totale
		401	402	403	404	400
Missione 50	**Debito pubblico**					
02	Quota capitale ammortamento mutui e prestiti obbligazionari	0,00	0,00	2.594.836,57	0,00	2.594.836,57
	Totale Missione 50 - Debito pubblico	0,00	0,00	2.594.836,57	0,00	2.594.836,57
	Totale Macroaggregati	0,00	0,00	2.594.836,57	0,00	2.594.836,57

COMUNE DI SCIACCA

PROSPETTO DELLE SPESE DI BILANCIO PER MISSIONI, PROGRAMMI E MACROAGGREGATI - ESERCIZIO 2015

SPESE PER SERVIZI PER CONTO TERZI E PARTITE DI GIRO - IMPEGNI

	Missioni e Programmi \ Macroaggregati	Uscite per partite di giro	Uscita per conto terzi	Totale
		701	702	700
	Missione 99 - Servizi per conto terzi			
01	Servizi per conto terzi - Partite di giro	3.023.288,59	1.814.983,02	4.838.271,61
02	Anticipazioni per il finanziamento del sistema sanitario nazionale	0,00	0,00	0,00
	Totale Missione 99 - Servizi per conto terzi	3.023.288,59	1.814.983,02	4.838.271,61
	Totale Macroaggregati	3.023.288,59	1.814.983,02	4.838.271,61

COMUNE DI SCIACCA

CONTO DEL BILANCIO ESERCIZIO 2015 - IMPEGNI ASSUNTI NELL'ESERCIZIO DI RIFERIMENTO E NEGLI ESERCIZI PRECEDENTI IMPUTATI ALL'ANNO SUCCESSIVO CUI SI RIFERISCE IL RENDICONTO E SEGUENTI

Titoli e Macroaggregati di Spesa		Anno successivo a quello cui si riferisce il rendiconto		Secondo anno successivo a quello cui si riferisce il rendiconto		Anni successivi
		Previsioni di Competenza	Impegni	Previsioni di competenza del Bilancio Pluriennale	Impegni	Impegni
Titolo 1	***Spese correnti***					
101	Redditi da lavoro dipendente	10.583.480,63	439.138,62	10.379.366,00	0,00	0,00
102	Imposte e tasse a carico dell'ente	737.708,94	12.717,94	744.126,00	0,00	0,00
103	Acquisto di beni e servizi	15.168.269,62	2.127.394,78	14.313.235,60	248.309,20	0,00
104	Trasferimenti correnti	874.732,00	32.192,00	641.732,00	32.192,00	0,00
107	Interessi passivi	686.230,00	0,00	611.281,00	0,00	0,00
108	Altre spese per redditi da capitale	0,00	0,00	0,00	0,00	0,00
109	Rimborsi e poste correttive delle entrate	61.100,00	0,00	51.100,00	0,00	0,00
110	Altre spese correnti	3.572.805,92	1.043.241,31	3.848.003,20	117.783,90	0,00
100	**Totale Titolo 1**	31.684.327,11	3.654.684,65	30.588.843,80	398.285,10	0,00
Titolo 2	***Spese in conto capitale***					
201	Tributi in conto capitale a carico dell'ente	0,00	0,00	0,00	0,00	0,00
202	Investimenti fissi lordi e acquisto di terreni	66.448.986,29	6.147.007,40	96.403.575,00	52.661,86	52.661,86
203	Contributi agli investimenti	0,00	0,00	0,00	0,00	0,00
204	Altri trasferimenti in conto capitale	0,00	0,00	0,00	0,00	0,00
205	Altre spese in conto capitale	0,00	0,00	0,00	0,00	0,00
200	**Totale Titolo 2**	66.448.986,29	6.147.007,40	96.403.575,00	52.661,86	52.661,86
Titolo 3	***Spese per incremento attività finanziarie***					
301	Acquisizioni di attività finanziarie	0,00	0,00	0,00	0,00	0,00
302	Concessione crediti di breve termine	0,00	0,00	0,00	0,00	0,00
303	Concessione crediti di medio-lungo termine	0,00	0,00	0,00	0,00	0,00
304	Altre spese per incremento di attività finanziarie	0,00	0,00	0,00	0,00	0,00
300	**Totale Titolo 3**	0,00	0,00	0,00	0,00	0,00
Titolo 4	***Rimborso Prestiti***					
401	Rimborso di titoli obbligazionari	0,00	0,00	0,00	0,00	0,00
402	Rimborso prestiti a breve termine	1.026.668,50	0,00	0,00	0,00	0,00

COMUNE DI SCIACCA

CONTO DEL BILANCIO ESERCIZIO 2015 - IMPEGNI ASSUNTI NELL'ESERCIZIO DI RIFERIMENTO E NEGLI ESERCIZI PRECEDENTI IMPUTATI ALL'ANNO SUCCESSIVO CUI SI RIFERISCE IL RENDICONTO E SEGUENTI

Titoli e Macroaggregati di Spesa		Anno successivo a quello cui si riferisce il rendiconto		Secondo anno successivo a quello cui si riferisce il rendiconto		Anni successivi
		Previsioni di Competenza	Impegni	Previsioni di competenza del Bilancio Pluriennale	Impegni	Impegni
403	Rimborso mutui e altri finanziamenti a medio lungo termine	1.751.722,60	0,00	1.826.957,80	0,00	0,00
404	Rimborso di altre forme di indebitamento	0,00	0,00	0,00	0,00	0,00
400	**Totale Titolo 4**	2.776.391,10	0,00	1.826.957,80	0,00	0,00
Titolo 5	***Chiusura Anticipazioni ricevute da istituto tesoriere/cassiere***					
501	Chiusura Anticipazioni ricevute da istituto tesoriere/cassiere	44.000.000,00	0,00	14.000.000,00	0,00	0,00
500	**Totale Titolo 5**	44.000.000,00	0,00	14.000.000,00	0,00	0,00
Titolo 7	***Uscite per conto terzi e partite di giro***					
701	Uscite per partite di giro	3.655.000,00	0,00	3.655.000,00	0,00	0,00
702	Uscite per conto terzi	1.830.000,00	0,00	1.830.000,00	0,00	0,00
700	**Totale Titolo 7**	5.485.000,00	0,00	5.485.000,00	0,00	0,00
	Totale Impegni	150.396.704,50	9.801.692,05	148.304.376,60	450.946,96	52.661,85

COMUNE DI SCIACCA

CONTO DEL BILANCIO

ESERCIZIO 2015

Parte I - Entrata

COMUNE DI SCIACCA

CONTO DEL BILANCIO ESERCIZIO 2015 - Parte I - Entrata

Descrizione *(con i dati della classificazione: Codice - Risorsa - Capitolo)*		Residui conservati e Stanziamenti definitivi di bilancio	N. di riferimento allo svolgimento	Conto del Tesoriere Riscossioni	Determinazione dei Residui Residui da riportare	Accertamenti	Maggiori o Minori Entrate
	R	Residui (A)		Residui (B)	Residui (C)	Residui (D = B + C)	(E=D-A) / (E=A-D)*
	C	Competenza (F)		Competenza (G)	Competenza (H)	Competenza (I = G + H)	(L = I - F)
	T	Totale (M)		Totale (N)	Residui al 31/12 (O = C + H)	Accertamenti al 31/12 (P = D + I)	(L = F - I)
Fondo pluriennale vincolato per spese correnti		1.080.276,94					1.080.276,94
Fondo pluriennale vincolato per spese in conto capitale		1.148.243,71					1.148.243,71
Avanzo di Amministrazione		2.105.929,62					2.105.929,62
di cui: Avanzo di Amministrazione con vincolo generico		2.071.593,62					2.071.593,62
Avanzo di Amministrazione disponibile		0,00					0,00
Avanzo di Amministrazione per Investimenti		34.336,00					34.336,00
Fondo ammortamento di beni patrimoniali		0,00					0,00

(*) Motivi del verificarsi dei minori residui attivi: Insussistenti (INS)

COMUNE DI SCIACCA

CONTO DEL BILANCIO ESERCIZIO 2015 - Parte I - Entrata

Descrizione *(con i dati della classificazione: Codice - Risorsa - Capitolo)*		Residui conservati e Stanziamenti definitivi di bilancio	N. di riferimento allo svolgimento	Conto del Tesoriere Riscossioni	Determinazione dei Residui Residui da riportare	Accertamenti	Maggiori o Minori Entrate
	R	Residui (A)		Residui (B)	Residui (C)	Residui (D = B + C)	(E=D-A) / (E=A-D)*
	C	Competenza (F)		Competenza (G)	Competenza (H)	Competenza (I = G + H)	(L = I - F)
	T	Totale (M)		Totale (N)	Residui al 31/12 (O = C + H)	Accertamenti al 31/12 (P = D + I)	(L = F - I)
Titolo 1							
Entrate tributarie							
Categoria 1							
Imposte							
1 01 1020	R	99.065,59		99.065,59	0,00	99.065,59	0,00
IMPOSTA COMUNALE ICI - IMU	C	6.600.000,00		6.104.686,03	225.313,97	6.330.000,00	270.000,00
	T	6.699.065,59		6.203.751,62	225.313,97	6.429.065,59	
1 01 1030	R	2.882.339,04		377.122,71	2.474.430,33	2.851.553,04	30.786,00
IMPOSTA COMUNALE ICI DA EVASIONE	C	1.000.000,00		238.252,62	616.357,99	854.610,61	145.389,39
	T	3.882.339,04		615.375,33	3.090.788,32	3.706.163,65	
1 01 1060	R	61.959,49		8.792,87	53.166,62	61.959,49	0,00
IMPOSTA COMUNALE SULLA PUBBLICITA'	C	80.000,00		64.372,56	125.664,33	190.036,89	-110.036,89
	T	141.959,49		73.165,43	178.830,95	251.996,38	
1 01 1075	R	921.074,62		921.074,62	0,00	921.074,62	0,00
ADDIZIONALE COMUNALE I.R.P.E.F.	C	2.128.000,00		1.274.747,43	853.252,57	2.128.000,00	0,00
	T	3.049.074,62		2.195.822,05	853.252,57	3.049.074,62	
1 01 1090	R	82.500,00		82.500,00	0,00	82.500,00	0,00
IMPOSTA DI SOGGIORNO	C	640.000,00		529.250,50	70.749,50	600.000,00	40.000,00
	T	722.500,00		611.750,50	70.749,50	682.500,00	
1 01 1100	R	57.087,25		57.087,25	0,00	57.087,25	0,00
Tributo per i servizi indivisibili TASI	C	2.400.000,00		2.332.358,61	63.040,63	2.395.399,24	4.600,76
	T	2.457.087,25		2.389.445,86	63.040,63	2.452.486,49	
Totale Categoria 1	R	4.104.025,99		1.545.643,04	2.527.596,95	4.073.239,99	30.786,00
Imposte	C	12.848.000,00		10.543.667,75	1.954.378,99	12.498.046,74	349.953,26
	T	16.952.025,99		12.089.310,79	4.481.975,94	16.571.286,73	
Categoria 2							
Tasse							
1 02 1110	R	5.610.442,60		3.814.808,83	1.795.633,77	5.610.442,60	0,00
TASSA SUI RIFIUTI - TARI	C	5.649.000,00		1.133.792,62	4.553.848,38	5.687.641,00	-38.641,00
	T	11.259.442,60		4.948.601,45	6.349.482,15	11.298.083,60	
1 02 1120	R	6.378.623,63		331.137,99	6.014.154,64	6.345.292,63	33.331,00
TA.R.S.U.	C	0,00		0,00	0,00	0,00	0,00
	T	6.378.623,63		331.137,99	6.014.154,64	6.345.292,63	

(*) Motivi del verificarsi dei minori residui attivi: Insussistenti (INS)

COMUNE DI SCIACCA

CONTO DEL BILANCIO ESERCIZIO 2015 - Parte I - Entrata

Descrizione (con i dati della classificazione: Codice - Risorsa - Capitolo)		Residui conservati e Stanziamenti definitivi di bilancio	N. di riferimento allo svolgimento	Conto del Tesoriere Riscossioni	Determinazione dei Residui Residui da riportare	Accertamenti	Maggiori o Minori Entrate
	R	Residui (A)		Residui (B)	Residui (C)	Residui (D = B + C)	(E=D-A) / (E=A-D)*
	C	Competenza (F)		Competenza (G)	Competenza (H)	Competenza (I = G + H)	(L = I - F) (L = F - I)
	T	Totale (M)		Totale (N)	Residui al 31/12 (O = C + H)	Accertamenti al 31/12 (P = D + I)	
1 02 1130 TA.R.S.U. DA EVASIONE	R	1.105.525,03		182.273,68	923.251,35	1.105.525,03	0,00
	C	500.000,00		104,65	436.627,72	436.732,37	63.267,63
	T	1.605.525,03		182.378,33	1.359.879,07	1.542.257,40	
Totale Categoria 2 **Tasse**	R	13.094.591,26		4.328.220,50	8.733.039,76	13.061.260,26	33.331,00
	C	6.149.000,00		1.133.897,27	4.990.476,10	6.124.373,37	24.626,63
	T	19.243.591,26		5.462.117,77	13.723.515,86	19.185.633,63	
Categoria 3 **Tributi speciali ed altre entrate tributarie proprie**							
1 03 1140 DIRITTI PUBBLICHE AFFISSIONI	R	0,00		0,00	0,00	0,00	0,00
	C	7.000,00		4.824,29	546,00	5.370,29	1.629,71
	T	7.000,00		4.824,29	546,00	5.370,29	
1 03 1150 FONDO DI SOLIDARIETA' COMUNALE	R	165.129,18		167.149,38	0,00	167.149,38	-2.020,20
	C	905.243,20		725.409,56	164.120,56	889.530,12	15.713,08
	T	1.070.372,38		892.558,94	164.120,56	1.056.679,50	
Totale Categoria 3 **Tributi speciali ed altre entrate tributarie proprie**	R	165.129,18		167.149,38	0,00	167.149,38	-2.020,20
	C	912.243,20		730.233,85	164.666,56	894.900,41	17.342,79
	T	1.077.372,38		897.383,23	164.666,56	1.062.049,79	
Riepilogo Titolo 1 **Entrate tributarie**							
Categoria 1 Imposte	R	4.104.025,99		1.545.643,04	2.527.596,95	4.073.239,99	30.786,00
	C	12.846.000,00		10.543.667,75	1.954.378,99	12.498.046,74	349.953,26
	T	16.952.025,99		12.089.310,79	4.481.975,94	16.571.286,73	
Categoria 2 Tasse	R	13.094.591,26		4.328.220,50	8.733.039,76	13.061.260,26	33.331,00
	C	6.149.000,00		1.133.897,27	4.990.476,10	6.124.373,37	24.626,63
	T	19.243.591,26		5.462.117,77	13.723.515,86	19.185.633,63	
Categoria 3 Tributi speciali ed altre entrate tributarie proprie	R	165.129,18		167.149,38	0,00	167.149,38	-2.020,20
	C	912.243,20		730.233,85	164.666,56	894.900,41	17.342,79
	T	1.077.372,38		897.383,23	164.666,56	1.062.049,79	
Totale Titolo 1 **Entrate tributarie**	R	17.363.746,43		6.041.012,92	11.260.636,71	17.301.649,63	62.096,80
	C	19.909.243,20		12.407.798,87	7.109.521,65	19.517.320,52	391.922,68
	T	37.272.989,63		18.448.811,79	18.370.158,36	36.818.970,15	

(*) Motivi del verificarsi dei minori residui attivi: Insussistenti (INS)

COMUNE DI SCIACCA

CONTO DEL BILANCIO ESERCIZIO 2015 - Parte I - Entrata

Descrizione *(con i dati della classificazione: Codice - Risorsa - Capitolo)*		Residui conservati e Stanziamenti definitivi di bilancio	N. di riferimento allo svolgimento	Conto del Tesoriere Riscossioni	Determinazione dei Residui Residui da riportare	Accertamenti	Maggiori o Minori Entrate
	R	Residui (A)		Residui (B)	Residui (C)	Residui (D = B + C)	(E=D-A) / (E=A-D)*
	C	Competenza (F)		Competenza (G)	Competenza (H)	Competenza (I = G + H)	(L = I - F) (L = F - I)
	T	Totale (M)		Totale (N)	Residui al 31/12 (O = C + H)	Accertamenti al 31/12 (P = D + I)	
Titolo 2 **Entrate derivanti da contributi e trasferimenti correnti dal lo Stato, dalla regione e di altri enti, anche per Funz.Del.**							
Categoria 1 **Contributi e trasferimenti correnti dallo Stato**							
2 01 2010 CONTRIBUTO DELLO STATO PER GLI UFFICI GIUDIZIARI	R C T	320.000,00 150.000,00 470.000,00		139.436,81 0,00 139.436,81	180.563,19 100.000,00 280.563,19	320.000,00 100.000,00 420.000,00	0,00 -50.000,00
2 01 2050 FONDO SVILUPPO INVESTIMENTI	R C T	0,00 133.815,00 133.815,00		0,00 133.815,18 133.815,18	0,00 0,00 0,00	0,00 133.815,18 133.815,18	0,00 0,18
2 01 2080 ALTRI CONTRIBUTI E TRASF. DELLE STATO	R C T	1.084.601,65 1.426.504,60 2.511.106,25		0,00 400.853,71 400.853,71	84.601,65 1.165.717,72 1.250.319,37	84.601,65 1.566.571,43 1.651.173,08	1.000.000,00 140.066,83
Totale Categoria 1 **Contributi e trasferimenti correnti dallo Stato**	R C T	1.404.601,65 1.710.319,60 3.114.921,25		139.436,81 534.668,89 674.105,70	265.164,84 1.265.717,72 1.530.882,56	404.601,65 1.800.386,61 2.204.988,26	1.000.000,00 90.067,01
Categoria 2 **Contributi e trasferimenti correnti dalla Regione**							
2 02 2190 CONTRIBUTI E TRASFERIMENTI CORRENTI DALLA REGIONE	R C T	424.745,02 1.397.136,10 1.821.881,12		268.478,76 377.753,97 646.232,73	128.832,32 0,00 128.832,32	397.311,08 377.753,97 775.065,05	27.433,94 1.019.382,13
2 02 2250 FONDO DELLE AUTONOMIE A SOSTEGNO DEI COMUNI	R C T	1.784.274,49 3.092.458,10 4.876.732,59		1.784.274,48 927.543,96 2.711.818,44	0,00 2.265.303,26 2.265.303,26	1.784.274,48 3.192.847,22 4.977.121,70	0,01 100.389,12
Totale Categoria 2 **Contributi e trasferimenti correnti dalla Regione**	R C T	2.209.019,51 4.489.594,20 6.698.613,71		2.052.753,24 1.305.297,93 3.358.051,17	128.832,32 2.265.303,26 2.394.135,58	2.181.585,56 3.570.601,19 5.752.186,75	27.433,95 918.993,01
Categoria 3 **Contributi e trasferimenti dalla Regione per Funzioni Delega ta**							
2 03 2110 TRASF. DELLA REGIONE PER POLIZIA MUNICIPALE ART.13 L.17/90	R C T	0,00 58.501,60 58.501,60		0,00 0,00 0,00	0,00 58.500,92 58.500,92	0,00 58.500,92 58.500,92	0,00 0,68

(*) Motivi del verificarsi dei minori residui attivi: insussistenti (INS)

COMUNE DI SCIACCA

CONTO DEL BILANCIO ESERCIZIO 2015 - Parte I - Entrata

Descrizione *(con i dati della classificazione: Codice - Risorsa - Capitolo)*		Residui conservati e Stanziamenti definitivi di bilancio	N. di riferimento allo svolgimento	Conto del Tesoriere Riscossioni	Determinazione dei Residui Residui da riportare	Accertamenti	Maggiori o Minori Entrate
	R	Residui (A)		Residui (B)	Residui (C)	Residui (D = B + C)	(E=D-A) / (E=A-D)*
	C	Competenza (F)		Competenza (G)	Competenza (H)	Competenza (I = G + H)	(L = I - F)
	T	Totale (M)		Totale (N)	Residui al 31/12 (O = C + H)	Accertamenti al 31/12 (P = D + I)	(L = F - I)
2 03 2130 Trasf. della regione per la biblioteca (U.1.05.01.02)	R	175,20		175,20	0,00	175,20	0,00
	C	500,00		0,00	0,00	0,00	500,00
	T	675,20		175,20	0,00	175,20	
2 03 2200 ALTRI CONTRIBUTI DELLA REGIONE	R	665.316,22		612.334,26	52.981,96	665.316,22	0,00
	C	1.693.539,10		1.169.954,74	279.869,40	1.449.824,14	243.714,96
	T	2.358.855,32		1.782.289,00	332.851,36	2.115.140,36	
2 03 2210 FINANZ. REGIONE SICILIA X PROGETTI L.328/2000 DISTRETTO N.7 USCITA 1100403/11	R	1.316.046,81		374.829,16	1.105,84	375.935,00	940.111,81
	C	1.835.724,31		151.218,89	1.468.472,66	1.619.691,55	216.032,76
	T	3.151.771,12		526.048,05	1.469.578,50	1.995.626,55	
Totale Categoria 3 **Contributi e trasferimenti dalla Regione per Funzioni Delega te**	R	1.981.538,23		987.338,62	54.087,80	1.041.426,42	940.111,81
	C	3.588.265,01		1.321.173,63	1.806.842,98	3.128.016,61	460.248,40
	T	5.569.803,24		2.308.512,25	1.860.930,78	4.169.443,03	
Categoria 5 **Contributi e trasferimenti correnti da altri enti del settor e pubblico**							
2 05 2270 QUOTA COFINANZIAMENTO COMUNI D.7 - L.328/2000 USCITA 1100403/11	R	54.968,82		44.334,82	10.634,00	54.968,82	0,00
	C	40.203,00		0,00	53.265,97	53.265,97	-13.062,97
	T	95.171,82		44.334,82	63.899,97	108.234,79	
2 05 2450 CONTRIBUTI E TRASF. CORRENTI DA ALTRI ENTI DEL SETTORE PUBBL ICO	R	275.939,12		28.045,28	141.954,72	170.000,00	105.939,12
	C	1.300.500,00		535.143,28	276.247,61	811.390,89	489.109,11
	T	1.576.439,12		563.188,56	418.202,33	981.390,89	
2 05 2460 TRASF. PER PROGETTO POI ENERGIA 2007-2013 SERVIZIO LUCE	R	0,00		0,00	0,00	0,00	0,00
	C	2.677.000,00		0,00	0,00	0,00	2.677.000,00
	T	2.677.000,00		0,00	0,00	0,00	
Totale Categoria 5 **Contributi e trasferimenti correnti da altri enti del settor e pubblico**	R	330.907,94		72.380,10	152.588,72	224.968,82	106.939,12
	C	4.017.703,00		535.143,28	329.513,58	864.656,86	3.153.046,14
	T	4.348.610,94		607.523,38	482.102,30	1.089.625,68	
Riepilogo Titolo 2 **Entrate derivanti da contributi e trasferimenti correnti dal lo Stato, della regione e di altri enti, anche per Funz.Del.**							

(*) Motivi del verificarsi dei minori residui attivi: Insussistenti (INS)

COMUNE DI SCIACCA

CONTO DEL BILANCIO ESERCIZIO 2015 - Parte I - Entrata

Descrizione *(con i dati della classificazione: Codice - Risorsa - Capitolo)*		Residui conservati e Stanziamenti definitivi di bilancio	N. di riferimento allo svolgimento	Conto del Tesoriere Riscossioni	Determinazione dei Residui Residui da riportare	Accertamenti	Maggiori o Minori Entrate
	R	Residui (A)		Residui (B)	Residui (C)	Residui (D = B + C)	(E=D-A) / (E=A-D)*
	C	Competenza (F)		Competenza (G)	Competenza (H)	Competenza (I = G + H)	(L = I - F) (L = F - I)
	T	Totale (M)		Totale (N)	Residui al 31/12 (O = C + H)	Accertamenti al 31/12 (P = D + I)	
Categoria 1	R	1.404.601,65		139.436,81	265.164,84	404.601,65	1.000.000,00
Contributi e trasferimenti correnti dallo Stato	C	1.710.319,60		534.668,89	1.265.717,72	1.800.386,61	-90.067,01
	T	3.114.921,25		674.105,70	1.530.882,56	2.204.988,26	
Categoria 2	R	2.209.019,51		2.052.753,24	128.832,32	2.181.585,56	27.433,95
Contributi e trasferimenti correnti dalla Regione	C	4.489.594,20		1.305.297,93	2.265.303,26	3.570.601,19	918.993,01
	T	6.698.613,71		3.358.051,17	2.394.135,58	5.752.186,75	
Categoria 3	R	1.961.538,23		987.338,62	54.087,80	1.041.426,42	940.111,81
Contributi e trasferimenti dalla Regione per Funzioni Delegate	C	3.588.265,01		1.321.173,63	1.806.842,98	3.128.016,61	460.248,40
	T	5.569.803,24		2.308.512,25	1.860.930,78	4.169.443,03	
Categoria 4	R	0,00		0,00	0,00	0,00	0,00
Contributi e trasferimenti da parte di organismi comunitari ed	C	0,00		0,00	0,00	0,00	0,00
Internazionali	T	0,00		0,00	0,00	0,00	
Categoria 5	R	330.907,94		72.380,10	152.588,72	224.968,82	105.939,12
Contributi e trasferimenti correnti da altri enti del settor e pubblico	C	4.017.703,00		535.143,28	329.513,58	864.656,86	3.153.046,14
	T	4.348.610,94		607.523,38	482.102,30	1.089.625,68	
Totale Titolo 2	R	5.926.067,33		3.251.908,77	600.673,68	3.852.582,45	2.073.484,86
Entrate derivanti da contributi e trasferimenti correnti dello Stato,	C	13.805.881,81		3.896.283,73	5.667.377,54	9.363.661,27	4.442.220,54
della regione e di altri enti, anche per Funz.Del.	T	19.731.949,14		6.948.192,50	6.268.051,22	13.216.243,72	

(*) Motivi del verificarsi dei minori residui attivi: Insussistenti (INS)

COMUNE DI SCIACCA

CONTO DEL BILANCIO ESERCIZIO 2015 - Parte I - Entrata

Descrizione *(con i dati della classificazione: Codice - Risorsa - Capitolo)*		Residui conservati e Stanziamenti definitivi di bilancio	N. di riferimento allo svolgimento	Conto del Tesoriere Riscossioni	Determinazione dei Residui Residui da riportare	Accertamenti	Maggiori o Minori Entrate
	R	Residui (A)		Residui (B)	Residui (C)	Residui (D = B + C)	(E=D-A) / (E=A-D)*
	C	Competenza (F)		Competenza (G)	Competenza (H)	Competenza (I = G + H)	(L = I - F)
	T	Totale (M)		Totale (N)	Residui al 31/12 (O = C + H)	Accertamenti al 31/12 (P = D + I)	(L = F - I)
Titolo 3 **Entrate extratributarie** **Categoria 1** **Proventi dei servizi pubblici**							
3 01 3010 Diritti di Segreteria	R	247,66		247,66	0,00	247,66	0,00
	C	25.000,00		30.670,53	1.275,74	31.946,27	-6.946,27
	T	25.247,66		30.918,19	1.275,74	32.193,93	
3 01 3020 DIRITTI DI SEGRETERIA UFFICIO TECNICO	R	5.079,00		5.079,00	0,00	5.079,00	0,00
	C	90.000,00		107.220,30	1.895,00	109.115,30	-19.115,30
	T	95.079,00		112.299,30	1.895,00	114.194,30	
3 01 3030 DIRITTI DA STATO CIVILE	R	0,00		0,00	0,00	0,00	0,00
	C	1.000,00		870,00	0,00	870,00	130,00
	T	1.000,00		870,00	0,00	870,00	
3 01 3040 DIRITTI PER RILASCIO CARTE D'IDENTITA'	R	2.807,04		2.807,04	0,00	2.807,04	0,00
	C	28.000,00		18.261,24	6.295,20	24.556,44	3.443,56
	T	30.807,04		21.068,28	6.295,20	27.363,48	
3 01 3050 DIRITTI PER RILASCIO COPIE	R	3,30		3,30	0,00	3,30	0,00
	C	500,00		248,12	6,60	254,72	245,28
	T	503,30		251,42	6,60	258,02	
3 01 3060 DIRITTI E RIMBORSO SPESE PER NOTIFICA ATTI	R	46,96		46,96	0,00	46,96	0,00
	C	500,00		932,29	11,76	944,05	-444,05
	T	546,96		979,25	11,76	991,01	
3 01 3070 SANZIONI AMM.VE PER VIOLAZIONI REGOLAMENTI ORDINANZE RILASCI O COPIE E DIRITTI VARI - P.M.	R	536,06		536,06	0,00	536,06	0,00
	C	15.500,00		16.117,80	56,00	16.173,80	-673,80
	T	16.036,06		16.653,86	56,00	16.709,86	
3 01 3080 PROVENTI PER INFRAZIONE CODICE DELLA STRADA	R	29.487,67		29.487,67	0,00	29.487,67	0,00
	C	247.000,00		246.691,13	23.108,77	269.799,90	-22.799,90
	T	276.487,67		276.178,80	23.108,77	299.287,57	
3 01 3090 PROVENTI DA SERVIZI NECROSCOPICO E CIMITERIALE.	R	16.856,50		3.254,65	13.601,85	16.856,50	0,00
	C	28.000,00		14.389,30	12.951,81	27.341,11	658,89
	T	44.856,50		17.643,95	26.553,66	44.197,61	
3 01 3110	R	0,00		0,00	0,00	0,00	0,00
	C	110.000,00		85.036,20	38.341,40	123.377,60	-13.377,60
	T	110.000,00		85.036,20	38.341,40	123.377,60	

(*) Motivi del verificarsi dei minori residui attivi: Insussistenti (INS)

COMUNE DI SCIACCA

CONTO DEL BILANCIO ESERCIZIO 2015 - Parte I - Entrata

Descrizione *(con i dati della classificazione: Codice - Risorsa - Capitolo)*		Residui conservati e Stanziamenti definitivi di bilancio	N. di riferimento allo svolgimento	Conto del Tesoriere Riscossioni	Determinazione dei Residui Residui da riportare	Accertamenti	Maggiori o Minori Entrate
	R	Residui (A)		Residui (B)	Residui (C)	Residui (D = B + C)	(E=D-A) / (E=A-D)*
	C	Competenza (F)		Competenza (G)	Competenza (H)	Competenza (I = G + H)	(L = I - F) (L = F - I)
	T	Totale (M)		Totale (N)	Residui al 31/12 (O = C + H)	Accertamenti al 31/12 (P = D + I)	
3 01 3120	R	1.864,00		0,00	1.864,00	1.864,00	0,00
PROVENTI DA SERVIZI SOCIALI	C	10.115,30		313,60	10.115,30	10.428,90	-313,60
	T	11.979,30		313,60	11.979,30	12.292,90	
3 01 3130	R	417,00		417,00	0,00	417,00	0,00
PROVENTI DA IMPIANTI SPORTIVI	C	11.000,00		4.918,50	625,00	5.543,50	5.456,50
	T	11.417,00		5.335,50	625,00	5.960,50	
3 01 3160	R	917.437,30		819.301,58	98.135,72	917.437,30	0,00
SERVIZIO IDRICO INTEGRATO	C	261.022,00		0,00	261.022,14	261.022,14	-0,14
	T	1.178.459,30		819.301,58	359.157,86	1.178.459,44	
3 01 3185	R	163,30		160,30	0,00	160,30	3,00
Concorso nella spesa per il funzionamento della commissione elettorale circondariale	C	500,00		832,80	278,30	1.111,10	-611,10
	T	663,30		993,10	278,30	1.271,40	
3 01 3190	R	4.318,70		4.318,70	0,00	4.318,70	0,00
Proventi di Servizi Comunali Diversi.	C	43.100,00		41.138,30	3.907,10	45.045,40	-1.945,40
	T	47.418,70		45.457,00	3.907,10	49.364,10	
3 01 3200	R	96.159,12		59.928,60	39.844,28	99.772,88	-1.613,76
Proventi da rette di ricovero	C	60.000,00		44.506,93	15.655,85	60.162,78	19.837,22
	T	178.159,12		104.435,53	55.500,13	159.935,66	
3 01 3215	R	0,00		0,00	0,00	0,00	0,00
CONCESSIONE RETE METANO	C	79.000,00		0,00	79.000,00	79.000,00	0,00
	T	79.000,00		0,00	79.000,00	79.000,00	
Totale Categoria 1	R	1.077.423,61		925.588,52	153.445,85	1.079.034,37	-1.610,76
Proventi dei servizi pubblici	C	1.030.237,30		612.147,04	454.545,97	1.066.693,01	-36.455,71
	T	2.107.660,91		1.537.735,56	607.991,82	2.145.727,38	
Categoria 2							
Proventi dei beni dell'ente							
3 02 3210	R	3.368,67		0,00	3.368,67	3.368,67	0,00
FITTI DA TERRENI	C	16.500,00		40.848,16	0,00	40.848,16	-24.348,16
	T	19.868,67		40.848,16	3.368,67	44.216,83	
3 02 3220	R	19.151,93		6.033,16	13.109,70	19.142,86	9,07
CANONE E FITTI DA FABBRICATI	C	48.000,00		30.766,90	28.312,47	59.078,37	-11.078,37
	T	67.151,93		36.799,06	41.422,17	78.221,23	

(*) Motivi del verificarsi dei minori residui attivi: Insussistenti (INS)

COMUNE DI SCIACCA

CONTO DEL BILANCIO ESERCIZIO 2015 - Parte I - Entrata

Descrizione *(con i dati della classificazione: Codice - Risorsa - Capitolo)*		Residui conservati e Stanziamenti definitivi di bilancio	N. di riferimento allo svolgimento	Conto del Tesoriere Riscossioni	Determinazione dei Residui Residui da riportare	Accertamenti	Maggiori o Minori Entrate
	R	Residui (A)		Residui (B)	Residui (C)	Residui (D = B + C)	(E=D-A) / (E=A-D)*
	C	Competenza (F)		Competenza (G)	Competenza (H)	Competenza (I = G + H)	(L = I - F)
	T	Totale (M)		Totale (N)	Residui al 31/12 (O = C + H)	Accertamenti al 31/12 (P = D + I)	(L = F - I)
3 02 3225 CANONE PER CONCESSIONE SPAZI ED AREE PUBBLICHE COSAP	R	314.108,15		112.491,25	201.616,90	314.108,15	0,00
	C	280.000,00		163.122,96	61.607,05	224.730,01	55.269,99
	T	594.108,15		275.614,21	263.223,95	538.838,16	
3 02 3230 CONCESSIONI CIMITERIALI	R	190.981,25		171.181,25	19.800,00	190.981,25	0,00
	C	355.000,00		30.438,80	1.950,00	32.388,80	322.611,20
	T	545.981,25		201.620,05	21.750,00	223.370,05	
Totale Categoria 2 **Proventi dei beni dell'ente**	R	527.610,00		289.705,56	237.895,27	527.600,93	9,07
	C	699.500,00		265.175,52	91.869,52	357.045,34	342.454,66
	T	1.227.110,00		554.881,48	329.764,79	884.646,27	
Categoria 3 **Interessi su anticipazioni e crediti**							
3 03 3240 Interessi Attivi Diversi.	R	4.059,40		4.059,40	0,00	4.059,40	0,00
	C	15.000,00		19.977,32	1.708,78	21.686,10	-6.686,10
	T	19.059,40		24.036,72	1.708,78	25.745,50	
Totale Categoria 3 **Interessi su anticipazioni e crediti**	R	4.059,40		4.059,40	0,00	4.059,40	0,00
	C	15.000,00		19.977,32	1.708,78	21.686,10	-6.686,10
	T	19.059,40		24.036,72	1.708,78	25.745,50	
Categoria 5 **Proventi diversi**							
3 05 3180 PROVENTI DA SERVIZI, TEATRI E ATTIVITA' CULTURALI (SERVIZIO RILEVANTE AI FINI IVA)	R	0,00		0,00	0,00	0,00	0,00
	C	20.000,00		16.324,89	584,00	16.908,89	3.091,11
	T	20.000,00		16.324,89	584,00	16.908,89	
3 05 3250 FONDO INCENTIVI PERSONALE INTERNO	R	50.042,41		31.661,42	18.381,99	50.043,41	-1,00
	C	138.231,00		90.283,93	32.481,92	122.765,85	15.465,15
	T	188.273,41		121.945,35	50.863,91	172.809,26	
3 05 3260 PROVENTI DA ATTIVITA' DI ESTRAZIONE DEI GIACIMENTI MINERARI DI CAVA - LEGGE 9/7.5.2015	R	1.199,30		1.199,30	0,00	1.199,30	0,00
	C	43.500,00		34.067,51	0,00	34.067,51	9.432,49
	T	44.699,30		35.266,81	0,00	35.266,81	
3 05 3280 RECUPERO SOMME NON DOVUTE AL PERSONALE	R	5.765,61		1.220,04	598,10	1.818,14	3.947,47
	C	3.500,00		2.254,88	0,00	2.254,88	1.245,12
	T	9.265,61		3.474,92	598,10	4.073,02	

(*) Motivi del verificarsi dei minori residui attivi: Insussistenti (INS)

COMUNE DI SCIACCA

CONTO DEL BILANCIO ESERCIZIO 2015 - Parte I - Entrata

Descrizione *(con i dati della classificazione: Codice - Risorse - Capitolo)*		Residui conservati e Stanziamenti definitivi di bilancio	N. di riferimento allo svolgimento	Conto del Tesoriere Riscossioni	Determinazione dei Residui Residui da riportare	Accertamenti	Maggiori o Minori Entrate
	R	Residui (A)		Residui (B)	Residui (C)	Residui (D = B + C)	(E=D-A) / (E=A-D)*
	C	Competenza (F)		Competenza (G)	Competenza (H)	Competenza (I = G + H)	(L = I - F) (L = F - I)
	T	Totale (M)		Totale (N)	Residui al 31/12 (O = C + H)	Accertamenti al 31/12 (P = D + I)	
3 05 3300 PROVENI DIVERSI NON DERIVANTI DA SERVIZI PUBBLICI	R	11.840,04		5.970,36	5.869,68	11.840,04	0,00
	C	20.000,00		0,00	4.747,02	4.747,02	15.252,98
	T	31.840,04		5.970,36	10.616,70	16.587,06	
3 05 3320 Entrate dalla Sogeir per royalty dalla discarica e rimborso conai.	R	349.453,43		112.986,19	212.000,00	324.986,19	24.467,24
	C	133.000,00		0,00	133.000,00	133.000,00	0,00
	T	482.453,43		112.986,19	345.000,00	457.986,19	
3 05 3400	R	1.264.402,52		1.264.402,52	0,00	1.264.402,52	0,00
	C	885.527,08		0,00	690.344,74	690.344,74	195.182,34
	T	2.149.929,60		1.264.402,52	690.344,74	1.954.747,26	
3 05 3700 CREDITO IVA COMMERCIALE	R	152.475,93		0,00	152.475,93	152.475,93	0,00
	C	50.000,00		0,00	0,00	0,00	50.000,00
	T	202.475,93		0,00	152.475,93	152.475,93	
Totale Categoria 5 **Proventi diversi**	R	1.835.179,24		1.417.439,83	389.325,70	1.806.765,53	28.413,71
	C	1.293.758,08		142.931,21	861.157,68	1.004.088,89	289.669,19
	T	3.128.937,32		1.560.371,04	1.250.483,38	2.810.854,42	
Riepilogo Titolo 3 **Entrate extratributarie**							
Categoria 1 Proventi dei servizi pubblici	R	1.077.423,61		925.588,52	153.445,85	1.079.034,37	-1.610,76
	C	1.030.237,30		612.147,04	454.545,97	1.066.693,01	-36.455,71
	T	2.107.660,91		1.537.735,56	607.991,82	2.145.727,38	
Categoria 2 Proventi dei beni dell'ente	R	527.610,00		289.705,66	237.885,27	527.600,93	9,07
	C	699.500,00		265.175,82	91.869,52	357.045,34	342.454,66
	T	1.227.110,00		554.881,48	329.754,79	884.646,27	
Categoria 3 Interessi su anticipazioni e crediti	R	4.059,40		4.059,40	0,00	4.059,40	0,00
	C	15.000,00		19.977,32	1.708,78	21.686,10	-6.686,10
	T	19.059,40		24.036,72	1.708,78	25.745,50	
Categoria 4 Utili netti delle aziende speciali e partecipate, dividendi di societa'	R	0,00		0,00	0,00	0,00	0,00
	C	0,00		0,00	0,00	0,00	0,00
	T	0,00		0,00	0,00	0,00	
Categoria 5 Proventi diversi	R	1.835.179,24		1.417.439,83	389.325,70	1.806.765,53	28.413,71
	C	1.293.758,08		142.931,21	861.157,68	1.004.088,89	289.669,19
	T	3.128.937,32		1.560.371,04	1.250.483,38	2.810.854,42	
Totale Titolo 3 **Entrate extratributarie**	R	3.444.272,25		2.636.793,41	780.656,82	3.417.460,23	26.812,02
	C	3.038.495,38		1.040.231,39	1.409.281,95	2.449.513,34	588.982,04
	T	6.482.767,63		3.677.024,80	2.189.948,77	5.866.973,57	

(*) Motivi del verificarsi dei minori residui attivi: Insussistenti (INS)

COMUNE DI SCIACCA

CONTO DEL BILANCIO ESERCIZIO 2015 - Parte I - Entrata

Descrizione *(con i dati della classificazione: Codice - Risorsa - Capitolo)*		Residui conservati e Stanziamenti definitivi di bilancio	N. di riferimento allo svolgimento	Conto del Tesoriere Riscossioni	Determinazione dei Residui Residui da riportare	Accertamenti	Maggiori o Minori Entrate
	R	Residui (A)		Residui (B)	Residui (C)	Residui (D = B + C)	(E=D-A) / (E=A-D)*
	C	Competenza (F)		Competenza (G)	Competenza (H)	Competenza (I = G + H)	(L = I - F)
	T	Totale (M)		Totale (N)	Residui al 31/12 (O = C + H)	Accertamenti al 31/12 (P = D + I)	(L = F - I)
Titolo 4							
Entrate derivanti da alienazioni, da trasferimenti di capitale e da riscossioni di crediti							
Categoria 2							
Trasferimenti di capitale dallo Stato							
4 02 4045	R	294.622,11		18.281,88	276.340,23	294.622,11	0,00
contributo per finanziamento PATTO TERRITORIALE - realizzazione	C	0,00		0,00	0,00	0,00	0,00
infrastrutture -	T	294.622,11		18.281,88	276.340,23	294.622,11	
4 02 4050	R	77.000,00		0,00	0,00	0,00	77.000,00
TRASFERIMENTI DI CAPITALE DALLO STATO	C	3.031.805,00		0,00	30.691,34	30.691,34	3.001.113,66
	T	3.108.805,00		0,00	30.691,34	30.691,34	
Totale Categoria 2	R	371.622,11		18.281,88	276.340,23	294.622,11	77.000,00
Trasferimenti di capitale dallo Stato	C	3.031.805,00		0,00	30.691,34	30.691,34	3.001.113,66
	T	3.403.427,11		18.281,88	307.031,57	325.313,45	
Categoria 3							
Trasferimenti di capitale dalla Regione							
4 03 4110	R	6.264.149,89		990.000,00	1.756.556,34	2.746.556,34	3.517.591,55
Trasferimenti di capitale straordinari dalla regione	C	44.797.851,07		725.498,82	177.415,91	902.914,73	43.894.936,34
	T	51.062.000,96		1.715.498,82	1.933.974,25	3.649.473,07	
Totale Categoria 3	R	6.264.149,89		990.000,00	1.756.556,34	2.746.556,34	3.517.591,55
Trasferimenti di capitale dalla Regione	C	44.797.851,07		725.498,82	177.415,91	902.914,73	43.894.936,34
	T	51.062.000,96		1.715.498,82	1.933.974,25	3.649.473,07	
Categoria 4							
Trasferimenti di capitale di altri enti del settore pubblico							
4 04 4400	R	26.267,43		0,00	26.267,43	26.267,43	0,00
Compartecipazione altri enti locali area P.I.T.	C	0,00		0,00	0,00	0,00	0,00
	T	26.267,43		0,00	26.267,43	26.267,43	
4 04 4410	R	0,00		0,00	0,00	0,00	0,00
FINANZ. ANCITELE PER ACQUISTO CASSONETTI	C	132.711,60		0,00	98.584,28	98.584,28	34.127,32
	T	132.711,60		0,00	98.584,28	98.584,28	

(*) Motivi del verificarsi dei minori residui attivi: Insussistenti (INS)

COMUNE DI SCIACCA

CONTO DEL BILANCIO ESERCIZIO 2015 - Parte I - Entrata

Descrizione *(con i dati della classificazione: Codice - Risorsa - Capitolo)*		Residui conservati e Stanziamenti definitivi di bilancio	N. di riferimento allo svolgimento	Conto del Tesoriere Riscossioni	Determinazione dei Residui Residui da riportare	Accertamenti	Maggiori o Minori Entrate
	R	Residui (A)		Residui (B)	Residui (C)	Residui (D = B + C)	(E=D-A) / (E=A-D)*
	C	Competenza (F)		Competenza (G)	Competenza (H)	Competenza (I = G + H)	(L = I - F) (L = F - I)
	T	Totale (M)		Totale (N)	Residui al 31/12 (O = C + H)	Accertamenti al 31/12 (P = D + I)	
Totale Categoria 4	R	26.267,43		0,00	26.267,43	26.267,43	0,00
Trasferimenti di capitale di altri enti del settore pubblico	C	132.711,60		0,00	98.584,28	98.584,28	34.127,32
	T	158.979,03		0,00	124.851,71	124.851,71	
Categoria 5							
Trasferimenti di capitale di altri soggetti							
4 05 4030	R	0,00		0,00	0,00	0,00	0,00
PROVENTI DELLE CONCESSIONI EDILIZIE	C	550.000,00		476.194,19	0,00	476.194,19	73.805,81
	T	550.000,00		476.194,19	0,00	476.194,19	
4 05 4040	R	0,00		0,00	0,00	0,00	0,00
PROVENTI DELLE CONCESSIONI EDILIZIE	C	480.000,00		172.884,21	0,00	172.884,21	307.115,79
	T	480.000,00		172.884,21	0,00	172.884,21	
Totale Categoria 5	R	0,00		0,00	0,00	0,00	0,00
Trasferimenti di capitale di altri soggetti	C	1.030.000,00		649.078,40	0,00	649.078,40	380.921,60
	T	1.030.000,00		649.078,40	0,00	649.078,40	
Categoria 6							
Riscossione di crediti							
4 06 4210	R	105.069,09		34.825,53	69.963,08	104.788,61	280,48
Devoluzione mutui Cassa DD.PP.	C	0,00		0,00	0,00	0,00	0,00
	T	105.069,09		34.825,53	69.963,08	104.788,61	
Totale Categoria 6	R	105.069,09		34.825,53	69.963,08	104.788,61	280,48
Riscossione di crediti	C	0,00		0,00	0,00	0,00	0,00
	T	105.069,09		34.825,53	69.963,08	104.788,61	
Riepilogo Titolo 4							
Entrate derivanti da alienazioni, da trasferimenti di capitale e da riscossioni di crediti							
Categoria 1	R	0,00		0,00	0,00	0,00	0,00
Alienazione di beni patrimoniali	C	0,00		0,00	0,00	0,00	0,00
	T	0,00		0,00	0,00	0,00	
Categoria 2	R	371.622,11		18.281,88	276.340,23	294.622,11	77.000,00
Trasferimenti di capitale dallo Stato	C	3.031.805,00		0,00	30.691,34	30.691,34	3.001.113,66
	T	3.403.427,11		18.281,88	307.031,57	325.313,45	
Categoria 3	R	8.264.149,89		990.000,00	1.766.558,34	2.746.558,34	3.517.591,55
Trasferimenti di capitale dalla Regione	C	44.797.851,07		725.498,82	177.415,91	902.914,73	43.894.936,34
	T	51.062.000,96		1.715.498,82	1.933.974,25	3.649.473,07	

(*) Motivi del verificarsi dei minori residui attivi: Insussistenti (INS)

COMUNE DI SCIACCA

CONTO DEL BILANCIO ESERCIZIO 2015 - Parte I - Entrata

Descrizione *(con i dati della classificazione: Codice - Risorsa - Capitolo)*		Residui conservati e Stanziamenti definitivi di bilancio	N. di riferimento allo svolgimento	Conto del Tesoriere Riscossioni	Determinazione dei Residui Residui da riportare	Accertamenti	Maggiori o Minori Entrate
	R	Residui (A)		Residui (B)	Residui (C)	Residui (D = B + C)	(E=D-A) / (E=A-D)*
	C	Competenza (F)		Competenza (G)	Competenza (H)	Competenza (I = G + H)	(L = I - F) (L = F - I)
	T	Totale (M)		Totale (N)	Residui al 31/12 (O = C + H)	Accertamenti al 31/12 (P = D + I)	
Categoria 4 Trasferimenti di capitale di altri enti del settore pubblico	R	26.267,43		0,00	26.267,43	26.267,43	0,00
	C	132.711,60		0,00	98.584,28	98.584,28	34.127,32
	T	158.979,03		0,00	124.851,71	124.851,71	
Categoria 5 Trasferimenti di capitale di altri soggetti	R	0,00		0,00	0,00	0,00	0,00
	C	1.030.000,00		649.078,40	0,00	649.078,40	380.921,60
	T	1.030.000,00		649.078,40	0,00	649.078,40	
Categoria 6 Riscossione di crediti	R	105.069,09		34.825,53	69.963,08	104.788,61	280,48
	C	0,00		0,00	0,00	0,00	0,00
	T	105.069,09		34.825,53	69.963,08	104.788,61	
Totale Titolo 4 **Entrate derivanti da alienazioni, da trasferimenti di capitale e da riscossioni di crediti**	R	6.767.108,52		1.043.107,41	2.129.129,06	3.172.236,49	3.594.872,03
	C	48.992.367,67		1.374.577,22	306.691,53	1.681.268,75	47.311.098,92
	T	55.759.476,19		2.417.684,63	2.435.820,61	4.853.505,24	

(*) Motivi del verificarsi dei minori residui attivi: Insussistenti (INS)

COMUNE DI SCIACCA

CONTO DEL BILANCIO ESERCIZIO 2015 - Parte I - Entrata

Descrizione *(con i dati della classificazione: Codice - Risorsa - Capitolo)*		Residui conservati e Stanziamenti definitivi di bilancio	N. di riferimento allo svolgimento	Conto del Tesoriere Riscossioni	Determinazione dei Residui Residui da riportare	Accertamenti	Maggiori o Minori Entrate
	R	Residui (A)		Residui (B)	Residui (C)	Residui (D = B + C)	(E=D-A) / (E=A-D)*
	C	Competenza (F)		Competenza (G)	Competenza (H)	Competenza (I = G + H)	(L = I - F) (L = F - I)
	T	Totale (M)		Totale (N)	Residui al 31/12 (O = C + H)	Accertamenti al 31/12 (P = D + I)	
Titolo 5							
Entrate derivanti da accensioni di prestiti							
Categoria 1							
Anticipazioni di cassa							
5 01 5010	R	0,00		0,00	0,00	0,00	0,00
ENTRATE DERIVANTI DALLA GESTIONE DEGLI INCASSI	C	45.026.668,50		39.967.326,46	0,00	39.967.326,46	5.059.342,04
VINCOLATI	T	45.026.668,50		39.967.326,46	0,00	39.967.326,46	
Totale Categoria 1	R	0,00		0,00	0,00	0,00	0,00
Anticipazioni di cassa	C	45.026.668,50		39.967.326,46	0,00	39.967.326,46	5.059.342,04
	T	45.026.668,50		39.967.326,46	0,00	39.967.326,46	
Categoria 3							
Assunzione di mutui e prestiti							
5 03 5050	R	3.642.928,99		1.131.566,03	2.511.362,96	3.642.928,99	0,00
MUTUO	C	150.000,00		0,00	150.000,00	150.000,00	0,00
	T	3.792.928,99		1.131.566,03	2.661.362,96	3.792.928,99	
Totale Categoria 3	R	3.642.928,99		1.131.566,03	2.511.362,96	3.642.928,99	0,00
Assunzione di mutui e prestiti	C	150.000,00		0,00	150.000,00	150.000,00	0,00
	T	3.792.928,99		1.131.566,03	2.661.362,96	3.792.928,99	
Riepilogo Titolo 5							
Entrate derivanti da accensioni di prestiti							
Categoria 1	R	0,00		0,00	0,00	0,00	0,00
Anticipazioni di cassa	C	45.026.668,50		39.967.326,46	0,00	39.967.326,46	5.059.342,04
	T	45.026.668,50		39.967.326,46	0,00	39.967.326,46	
Categoria 2	R	0,00		0,00	0,00	0,00	0,00
Finanziamenti a breve termine	C	0,00		0,00	0,00	0,00	0,00
	T	0,00		0,00	0,00	0,00	
Categoria 3	R	3.642.928,99		1.131.566,03	2.511.362,96	3.642.928,99	0,00
Assunzione di mutui e prestiti	C	150.000,00		0,00	150.000,00	150.000,00	0,00
	T	3.792.928,99		1.131.566,03	2.661.362,96	3.792.928,99	
Categoria 4	R	0,00		0,00	0,00	0,00	0,00
Emissione di prestiti obbligazionari	C	0,00		0,00	0,00	0,00	0,00
	T	0,00		0,00	0,00	0,00	

(*) Motivi del verificarsi dei minori residui attivi: Insussistenti (INS)

COMUNE DI SCIACCA

CONTO DEL BILANCIO ESERCIZIO 2015 - Parte I - Entrata

Descrizione *(con i dati della classificazione: Codice - Risorsa - Capitolo)*		Residui conservati e Stanziamenti definitivi di bilancio	N. di riferimento allo svolgimento	Conto del Tesoriere Riscossioni	Determinazione dei Residui Residui da riportare	Accertamenti	Maggiori o Minori Entrate
	R	Residui (A)		Residui (B)	Residui (C)	Residui (D = B + C)	(E=D-A) / (E=A-D)*
	C	Competenza (F)		Competenza (G)	Competenza (H)	Competenza (I = G + H)	(L = I - F) (L = F - I)
	T	Totale (M)		Totale (N)	Residui al 31/12 (O = C + H)	Accertamenti al 31/12 (P = D + I)	
Totale Titolo 6	R	3.642.928,99		1.131.566,03	2.511.362,96	3.642.928,99	0,00
Entrate derivanti da accensioni di prestiti	C	45.176.668,50		39.967.326,46	150.000,00	40.117.326,46	5.059.342,04
	T	48.819.597,49		41.098.892,49	2.661.362,96	43.760.255,45	

(*) Motivi del verificarsi dei minori residui attivi: Insussistenti (INS)

COMUNE DI SCIACCA

CONTO DEL BILANCIO ESERCIZIO 2015 - Parte I - Entrata

Descrizione *(con i dati della classificazione: Codice - Risorsa - Capitolo)*		Residui conservati e Stanziamenti definitivi di bilancio	N. di riferimento allo svolgimento	Conto del Tesoriere Riscossioni	Determinazione dei Residui Residui da riportare	Accertamenti	Maggiori o Minori Entrate
	R	Residui (A)		Residui (B)	Residui (C)	Residui (D = B + C)	(E=D-A) / (E=A-D)*
	C	Competenza (F)		Competenza (G)	Competenza (H)	Competenza (I = G + H)	(L = I - F) (L = F - I)
	T	Totale (M)		Totale (N)	Residui al 31/12 (O = C + H)	Accertamenti al 31/12 (P = D + I)	
Titolo 6 **Entrate da servizi per conto di terzi**							
6 01 0000	R	27,68		0,00	0,00	0,00	27,68
Ritenute previdenziali ed assistenziali al personale	C	1.060.000,00		765.028,05	0,00	765.028,05	294.971,95
	T	1.060.027,68		765.028,05	0,00	765.028,05	
6 02 0000	R	423,16		0,00	0,00	0,00	423,16
Ritenute erariali	C	1.840.000,00		1.777.295,67	0,00	1.777.295,67	62.704,33
	T	1.840.423,16		1.777.295,67	0,00	1.777.295,67	
6 03 0000	R	0,00		0,00	0,00	0,00	0,00
Altre ritenute al personale per conto di terzi	C	500.000,00		385.697,29	0,00	385.697,29	114.302,71
	T	500.000,00		385.697,29	0,00	385.697,29	
6 04 0000	R	0,00		0,00	0,00	0,00	0,00
Depositi cauzionali	C	60.000,00		14.268,00	0,00	14.268,00	45.732,00
	T	60.000,00		14.268,00	0,00	14.268,00	
6 05 0000	R	51.543,47		16.130,39	21.000,00	37.130,39	14.413,08
Rimborso spese per servizi per conto di terzi	C	1.940.000,00		1.805.361,79	20.000,00	1.825.361,79	114.638,21
	T	1.991.543,47		1.821.492,18	41.000,00	1.862.492,18	
6 06 0000	R	51.645,00		51.645,00	0,00	51.645,00	0,00
Rimborso di anticipazione di fondi per il servizio economato	C	55.000,00		1.000,00	40.000,00	41.000,00	14.000,00
	T	106.645,00		52.645,00	40.000,00	92.645,00	
6 07 0000	R	0,00		0,00	0,00	0,00	0,00
Depositi per spese contrattuali	C	30.000,00		29.620,81	0,00	29.620,81	379,19
	T	30.000,00		29.620,81	0,00	29.620,81	
Totale Titolo 6	R	103.639,31		67.776,39	21.000,00	88.775,39	14.863,92
Entrate da servizi per conto di terzi	C	5.485.000,00		4.778.271,61	60.000,00	4.838.271,61	645.728,39
	T	5.588.639,31		4.846.047,00	81.000,00	4.927.047,00	

(*) Motivi del verificarsi dei minori residui attivi: Insussistenti (INS)

COMUNE DI SCIACCA

CONTO DEL BILANCIO ESERCIZIO 2015 - Parte I - Entrata

Descrizione *(con i dati delle classificazione: Codice - Risorsa - Capitolo)*		Residui conservati e Stanziamenti definitivi di bilancio	N. di riferimento allo svolgimento	Conto del Tesoriere Riscossioni	Determinazione dei Residui Residui da riportare	Accertamenti	Maggiori o Minori Entrate
	R	Residui (A)		Residui (B)	Residui (C)	Residui (D = B + C)	(E=D-A) / (E=A-D)*
	C	Competenza (F)		Competenza (G)	Competenza (H)	Competenza (I = G + H)	(L = I - F)
	T	Totale (M)		Totale (N)	Residui al 31/12 (O = C + H)	Accertamenti al 31/12 (P = D + I)	(L = F - I)
Riepilogo dei Titoli							
Titolo 1 Entrate tributarie	R	17.363.746,43		6.041.012,92	11.260.636,71	17.301.649,63	62.096,80
	C	19.909.243,20		12.407.798,87	7.109.521,65	19.517.320,52	391.922,68
	T	37.272.989,63		18.448.811,79	18.370.158,36	36.818.970,15	
Titolo 2 Entrate derivanti da contributi e trasferimenti correnti dello Stato, della regione e di altri enti, anche per Funz.Del.	R	5.926.057,33		3.251.908,77	600.673,68	3.852.582,45	2.073.484,88
	C	13.805.881,81		3.696.283,73	5.667.377,54	9.363.661,27	4.442.220,54
	T	19.731.949,14		6.948.192,50	6.268.051,22	13.216.243,72	
Titolo 3 Entrate extratributarie	R	3.444.272,25		2.636.793,41	780.666,82	3.417.460,23	26.812,02
	C	3.036.495,38		1.040.231,39	1.409.281,95	2.449.513,34	588.982,04
	T	6.482.767,63		3.677.024,80	2.189.948,77	5.866.973,57	
Titolo 4 Entrate derivanti da alienazioni, da trasferimenti di capitale e da riscossioni di crediti	R	6.767.106,52		1.043.107,41	2.129.129,08	3.172.236,49	3.594.872,03
	C	48.992.367,67		1.374.577,22	306.691,53	1.681.268,75	47.311.098,92
	T	55.759.476,19		2.417.684,63	2.435.820,61	4.853.505,24	
Titolo 5 Entrate derivanti da accensioni di prestiti	R	3.642.928,99		1.131.566,03	2.511.362,96	3.642.928,99	0,00
	C	45.175.668,50		39.967.326,46	150.000,00	40.117.326,46	5.058.342,04
	T	48.819.597,49		41.098.892,49	2.661.362,96	43.760.255,45	
Titolo 6 Entrate da servizi per conto di terzi	R	103.639,31		67.775,39	21.000,00	88.775,39	14.863,92
	C	5.485.000,00		4.778.271,61	60.000,00	4.838.271,61	646.728,39
	T	5.588.639,31		4.846.047,00	81.000,00	4.927.047,00	
Totale Entrate	R	37.247.762,83		14.172.163,93	17.303.469,25	31.475.633,18	5.772.129,65
	C	136.407.656,56		63.264.489,28	14.702.872,67	77.967.361,95	58.440.294,61
	T	173.655.419,39		77.436.653,21	32.006.341,92	109.442.995,13	
Fondo pluriennale vincolato per spese correnti		1.080.276,94					
Fondo pluriennale vincolato per spese in conto capitale		1.148.243,71					
Avanzo di Amministrazione		2.105.929,62					2.105.929,62
Fondo Iniziale di Cassa		0,00					
TOTALE GENERALE DELL'ENTRATA	R	37.247.762,83		14.172.163,93	17.303.469,25	31.475.633,18	5.772.129,65
	C	140.742.106,83		63.264.489,28	14.702.872,67	77.967.361,95	62.774.744,88
	T	177.989.869,66		77.436.653,21	32.006.341,92	109.442.995,13	

(*) Motivi del verificarsi dei minori residui attivi: Insussistenti (INS)

COMUNE DI SCIACCA

CONTO DEL BILANCIO

ESERCIZIO 2015

Parte II - Spesa

COMUNE DI SCIACCA

CONTO DEL BILANCIO ESERCIZIO 2015 - Parte II - Spesa

Descrizione *(con i dati della classificazione: Codice e Numero - Capitolo)*		Residui conservati e Stanziamenti definitivi di bilancio	N. di riferimento allo svolgimento	Conto del Tesoriere Pagamenti	Determinazione dei Residui Res. da riportare	Impegni	Minori Residui o Economie
	R	Residui (A)		Residui (B)	Residui (C)	Residui (D = B + C)	(E=A-D)*
	C	Competenza (F)		Competenza (G)	Competenza (H)	Competenza (I = G + H)	(L = F - I)
	T	Totale (M)		Totale (N)	Residui al 31/12 (O = C + H)	Impegni al 31/12 (P = D + I)	
Titolo 1							
Spese correnti							
Funzione 01							
Funzioni generali di amministrazione, di gestione e di controllo							
Servizio 01							
Organi istituzionali, partecipazione e decentramento							
1 01 01 01	R	13.476,96		13.476,96	0,00	13.476,96	0,00
Personale	C	402.995,00		386.595,41	1.312,00	387.907,41	15.087,59
	T	416.471,96		400.072,37	1.312,00	401.384,37	
1 01 01 02	R	3.031,12		3.031,12	0,00	3.031,12	0,00
Acquisto di beni di consumo e/o di materie prime	C	7.000,00		4.608,03	1.849,85	6.457,88	542,12
	T	10.031,12		7.639,15	1.849,85	9.489,00	
1 01 01 03	R	43.615,07		26.242,21	4.900,00	31.142,21	12.472,86
Prestazioni di servizi	C	503.770,00		418.780,03	30.831,32	449.611,35	54.158,65
	T	547.385,07		445.022,24	35.731,32	480.753,56	
1 01 01 05	R	7.227,83		7.227,83	0,00	7.227,83	0,00
Trasferimenti	C	7.228,00		7.227,83	0,00	7.227,83	0,17
	T	14.455,83		14.455,66	0,00	14.455,66	
1 01 01 07	R	6.638,08		6.638,08	0,00	6.638,08	0,00
Imposte e tasse	C	63.800,00		49.073,81	3.970,76	53.044,57	10.755,43
	T	70.438,08		55.711,89	3.970,76	59.682,65	
Totale Servizio 1	R	73.989,06		56.616,20	4.900,00	61.516,20	12.472,86
Organi istituzionali, partecipazione e decentramento	C	984.793,00		866.285,11	37.963,93	904.249,04	80.543,96
	T	1.058.782,06		922.901,31	42.863,93	965.765,24	
Servizio 02							
Segreteria generale, personale e organizzazione							
1 01 02 01	R	62.702,81		39.931,03	400,00	40.331,03	22.371,78
Personale	C	1.270.270,00		1.206.998,62	7.381,96	1.214.380,58	55.889,42
	T	1.332.972,81		1.246.929,65	7.781,96	1.254.711,61	
1 01 02 02	R	3.218,38		3.218,38	0,00	3.218,38	0,00
Acquisto di beni di consumo e/o di materie prime	C	13.500,00		7.281,93	3.020,35	10.302,28	3.197,72
	T	16.718,38		10.500,31	3.020,35	13.520,66	

(*) Motivi del verificarsi dei minori residui passivi: Insussistenti (INS); Prescritti (PRE)
(**) Indicare la parte degli impegni che si riferisce a mere regolazioni contabili di spese correlate alle entrate (COR)

COMUNE DI SCIACCA

CONTO DEL BILANCIO ESERCIZIO 2015 - Parte II - Spesa

Descrizione *(con i dati della classificazione: Codice e Numero - Capitolo)*		Residui conservati e Stanziamenti definitivi di bilancio	N. di riferimento allo svolgimento	Conto del Tesoriere Pagamenti	Determinazione dei Residui Res. da riportare	Impegni	Minori Residui o Economie
	R	Residui (A)		Residui (B)	Residui (C)	Residui (D = B + C)	(E=A-D)*
	C	Competenza (F)		Competenza (G)	Competenza (H)	Competenza (I = G + H)	(L = F - I)
	T	Totale (M)		Totale (N)	Residui al 31/12 (O = C + H)	Impegni al 31/12 (P = D + I)	
1 01 02 03 Prestazioni di servizi	R	104.551,27		17.391,08	5.496,00	22.887,08	81.674,19
	C	438.121,64		143.795,39	174.484,21	318.279,60	119.842,04
	T	542.682,91		161.186,47	179.980,21	341.166,68	
1 01 02 07 Imposte e tasse	R	14.025,33		14.025,33	0,00	14.025,33	0,00
	C	85.200,00		69.588,74	0,00	69.588,74	15.611,26
	T	99.225,33		83.614,07	0,00	83.614,07	
1 01 02 08 Oneri straordinari della gestione corrente	R	10.916,00		9.429,00	1.487,00	10.916,00	0,00
	C	70.000,00		34.255,56	1.220,60	35.476,16	34.523,82
	T	80.916,00		43.684,56	2.707,60	46.392,16	
Totale Servizio 2 **Segreteria generale, personale e organizzazione**	R	195.423,79		83.994,82	7.383,00	91.377,82	104.045,97
	C	1.877.091,64		1.461.920,26	186.107,12	1.648.027,38	229.064,26
	T	2.072.515,43		1.545.915,08	193.490,12	1.739.405,20	
Servizio 03 **Gestione economica, finanziaria, programmazione, provveditor ato e controllo di gestione**							
1 01 03 01 Personale	R	14.887,15		14.887,15	0,00	14.887,15	0,00
	C	464.300,00		448.440,87	0,00	448.440,87	15.859,13
	T	479.187,15		463.328,02	0,00	463.328,02	
1 01 03 02 Acquisto di beni di consumo e/o di materie prime	R	578,50		578,50	0,00	578,50	0,00
	C	4.000,00		2.219,20	406,60	2.625,80	1.374,20
	T	4.578,50		2.797,70	406,60	3.204,30	
1 01 03 03 Prestazioni di servizi	R	1.431,54		1.431,54	0,00	1.431,54	0,00
	C	21.500,00		11.836,23	749,04	12.585,27	8.914,73
	T	22.931,54		13.267,77	749,04	14.016,81	
1 01 03 05 Trasferimenti	R	0,00		0,00	0,00	0,00	0,00
	C	1.200,00		0,00	0,00	0,00	1.200,00
	T	1.200,00		0,00	0,00	0,00	
1 01 03 07 Imposte e tasse	R	4.730,42		4.730,42	0,00	4.730,42	0,00
	C	30.900,00		26.242,87	0,00	26.242,87	4.657,13
	T	35.630,42		30.973,29	0,00	30.973,29	
Totale Servizio 3 **Gestione economica, finanziaria, programmazione, provveditor ato e controllo di gestione**	R	21.627,61		21.627,61	0,00	21.627,61	0,00
	C	521.900,00		488.739,17	1.155,64	489.894,81	32.005,19
	T	543.527,61		510.366,78	1.155,64	511.522,42	
Servizio 04 **Gestione delle entrate tributarie e servizi fiscali**							

(*) Motivi del verificarsi dei minori residui passivi: Insussistenti (INS); Prescritti (PRE)
(**) Indicare la parte degli impegni che si riferisce a mere regolazioni contabili di spese correlate alle entrate (COR)

COMUNE DI SCIACCA

CONTO DEL BILANCIO ESERCIZIO 2015 - Parte II - Spesa

Descrizione *(con i dati della classificazione: Codice e Numero - Capitolo)*		Residui conservati e Stanziamenti definitivi di bilancio	N. di riferimento allo svolgimento	Conto del Tesoriere Pagamenti	Determinazione dei Residui Res. da riportare	Impegni	Minori Residui o Economie
	R	Residui (A)		Residui (B)	Residui (C)	Residui (D = B + C)	(E=A-D)*
	C	Competenza (F)		Competenza (G)	Competenza (H)	Competenza (I = G + H)	(L = F - I)
	T	Totale (M)		Totale (N)	Residui al 31/12 (O = C + H)	Impegni al 31/12 (P = D + I)	
1 01 04 01 Personale	R	40.842,64		7.207,42	0,00	7.207,42	33.635,22
	C	293.271,22		243.725,30	0,00	243.725,30	49.545,92
	T	334.113,86		250.932,72	0,00	250.932,72	
1 01 04 02 Acquisto di beni di consumo e/o di materie prime	R	612,36		612,36	0,00	612,36	0,00
	C	4.300,00		1.867,44	641,40	2.508,84	1.791,16
	T	4.912,36		2.479,80	641,40	3.121,20	
1 01 04 03 Prestazioni di servizi	R	60.876,96		47.962,06	4.228,02	52.190,08	8.686,88
	C	126.598,00		23.537,93	9.882,00	33.419,93	93.178,07
	T	187.474,96		71.499,99	14.110,02	85.610,01	
1 01 04 07 Imposte e tasse	R	4.595,16		2.285,79	0,00	2.285,79	2.309,37
	C	19.719,37		14.601,71	0,27	14.601,98	5.117,39
	T	24.314,53		16.887,50	0,27	16.887,77	
1 01 04 08 Oneri straordinari della gestione corrente	R	14.857,55		10.000,00	4.857,55	14.857,55	0,00
	C	40.000,00		31.880,78	8.098,00	39.978,78	21,22
	T	54.857,55		41.880,78	12.955,55	54.836,33	
Totale Servizio 4 **Gestione delle entrate tributarie e servizi fiscali**	R	121.784,67		68.067,63	9.085,57	77.153,20	44.631,47
	C	483.888,59		315.613,16	18.621,67	334.234,83	149.653,76
	T	605.673,26		383.680,79	27.707,24	411.388,03	
Servizio 05 **Gestione dei beni demaniali e patrimoniali** 1 01 05 01 Personale	R	5.720,24		5.720,24	0,00	5.720,24	0,00
	C	177.400,00		170.359,35	0,00	170.359,35	7.040,65
	T	183.120,24		176.079,59	0,00	176.079,59	
1 01 05 02 Acquisto di beni di consumo e/o di materie prime	R	4.109,90		3.294,90	500,00	3.794,90	315,00
	C	17.500,00		5.410,25	8.219,81	13.630,06	3.869,94
	T	21.609,90		8.705,15	8.719,81	17.424,96	
1 01 05 03 Prestazioni di servizi	R	67.873,53		35.537,77	22.335,75	57.873,52	10.000,01
	C	146.800,00		74.650,90	26.069,02	100.719,92	46.080,08
	T	214.673,53		110.188,67	48.404,77	158.593,44	
1 01 05 04 Utilizzo di beni di terzi	R	75.167,34		331,68	0,00	331,68	74.835,66
	C	30.000,00		256,96	59,99	316,95	29.683,05
	T	105.167,34		588,64	59,99	648,63	

(*) Motivi del verificarsi dei minori residui passivi: Insussistenti (INS); Prescritti (PRE)
(**) Indicare la parte degli impegni che si riferisce a mere regolazioni contabili di spese correlate alle entrate (COR)

COMUNE DI SCIACCA

CONTO DEL BILANCIO ESERCIZIO 2015 - Parte II - Spesa

Descrizione *(con i dati della classificazione: Codice e Numero - Capitolo)*		Residui conservati e Stanziamenti definitivi di bilancio	N. di riferimento allo svolgimento	Conto del Tesoriere Pagamenti	Determinazione dei Residui Res. da riportare	Impegni	Minori Residui o Economie
	R	Residui (A)		Residui (B)	Residui (C)	Residui (D = B + C)	(E=A-D)*
	C	Competenza (F)		Competenza (G)	Competenza (H)	Competenza (I = G + H)	(L = F - I)
	T	Totale (M)		Totale (N)	Residui al 31/12 (O = C + H)	Impegni al 31/12 (P = D + I)	
1 01 05 07	R	1.799,33		1.799,33	0,00	1.799,33	0,00
Imposte e tasse	C	13.200,00		10.960,98	0,00	10.960,98	2.239,02
	T	14.999,33		12.760,31	0,00	12.760,31	
1 01 05 08	R	0,00		0,00	0,00	0,00	0,00
Oneri straordinari della gestione corrente	C	100,00		0,00	37,50	37,50	62,50
	T	100,00		0,00	37,50	37,50	
Totale Servizio 5	R	154.670,34		46.683,92	22.835,75	69.519,67	85.150,67
Gestione dei beni demaniali e patrimoniali	C	385.000,00		261.638,44	34.385,32	296.024,76	88.975,24
	T	539.670,34		308.322,36	57.222,07	365.544,43	
Servizio 06							
Ufficio tecnico							
1 01 06 01	R	4.311,81		3.211,37	1.100,44	4.311,81	0,00
Personale	C	160.810,00		145.846,00	9.707,22	155.553,22	5.256,78
	T	165.121,81		149.057,37	10.807,66	159.865,03	
1 01 06 02	R	1.602,18		1.602,18	0,00	1.602,18	0,00
Acquisto di beni di consumo e/o di materie prime	C	11.300,00		7.735,86	772,77	8.508,63	2.791,37
	T	12.902,18		9.338,04	772,77	10.110,81	
1 01 06 03	R	10.035,68		8.958,70	1.077,18	10.035,88	0,00
Prestazioni di servizi	C	52.600,00		25.677,32	5.496,01	31.173,33	21.426,67
	T	62.635,68		34.636,02	6.573,19	41.209,21	
1 01 06 07	R	789,98		789,98	0,00	789,98	0,00
Imposte e tasse	C	5.400,00		4.355,65	0,00	4.355,65	1.044,35
	T	6.189,98		5.145,63	0,00	5.145,63	
Totale Servizio 6	R	16.739,85		14.562,23	2.177,62	16.739,85	0,00
Ufficio tecnico	C	230.110,00		183.614,83	15.976,00	199.590,83	30.519,17
	T	246.849,85		198.177,06	18.153,62	216.330,68	
Servizio 07							
Anagrafe, stato civile, elettorale, leva e servizio statisti co							
1 01 07 01	R	13.639,91		13.639,91	0,00	13.639,91	0,00
Personale	C	419.500,00		405.410,55	0,00	405.410,55	14.089,45
	T	433.139,91		419.050,46	0,00	419.050,46	
1 01 07 02	R	1.572,86		1.572,86	0,00	1.572,86	0,00
Acquisto di beni di consumo e/o di materie prime	C	7.600,00		4.301,05	1.473,35	5.774,40	1.825,60
	T	9.172,86		5.873,91	1.473,35	7.347,26	

(*) Motivi del verificarsi dei minori residui passivi: Insussistenti (INS); Prescritti (PRE)
(**) Indicare la parte degli impegni che si riferisce a mere regolazioni contabili di spese correlate alle entrate (COR)

COMUNE DI SCIACCA

CONTO DEL BILANCIO ESERCIZIO 2015 - Parte II - Spesa

Descrizione *(con i dati della classificazione: Codice e Numero - Capitolo)*		Residui conservati e Stanziamenti definitivi di bilancio	N. di riferimento allo svolgimento	Conto del Tesoriere Pagamenti	Determinazione dei Residui Res. da riportare	Impegni	Minori Residui o Economie
	R	Residui (A)		Residui (B)	Residui (C)	Residui (D = B + C)	(E=A-D)*
	C	Competenza (F)		Competenza (G)	Competenza (H)	Competenza (I = G + H)	(L = F - I)
	T	Totale (M)		Totale (N)	Residui al 31/12 (O = C + H)	Impegni al 31/12 (P = D + I)	
1 01 07 03 Prestazioni di servizi	R	7.032,52		7.032,52	0,00	7.032,52	0,00
	C	18.700,00		5.305,98	8.070,58	13.376,56	5.323,44
	T	25.732,52		12.338,50	8.070,58	20.409,08	
1 01 07 04 Utilizzo di beni di terzi	R	0,00		0,00	0,00	0,00	0,00
	C	3.100,00		2.397,00	703,00	3.100,00	0,00
	T	3.100,00		2.397,00	703,00	3.100,00	
1 01 07 07 Imposte e tasse	R	4.463,83		4.463,83	0,00	4.463,83	0,00
	C	27.800,00		23.604,52	0,00	23.604,52	4.195,48
	T	32.263,83		28.068,35	0,00	28.068,35	
Totale Servizio 7 **Anagrafe, stato civile, elettorale, leva e servizio statisti co**	R	26.709,12		26.709,12	0,00	26.709,12	0,00
	C	476.700,00		441.019,10	10.246,93	451.266,03	25.433,97
	T	503.409,12		467.728,22	10.246,93	477.975,15	
Servizio 08 **Altri servizi generali**							
1 01 08 01 Personale	R	563.715,97		93.387,49	28.019,04	121.406,53	442.309,44
	C	2.891.611,08		2.314.272,54	152.468,44	2.466.740,98	424.870,10
						COR 54.129,51	
	T	3.455.327,05		2.407.660,03	180.487,48	2.588.147,51	
1 01 08 02 Acquisto di beni di consumo e/o di materie prime	R	824,92		824,92	0,00	824,92	0,00
	C	13.500,00		9.566,91	494,01	10.060,92	3.439,08
	T	14.324,92		10.391,83	494,01	10.885,84	
1 01 08 03 Prestazioni di servizi	R	37.457,57		37.457,57	0,00	37.457,57	0,00
	C	955.700,00		914.797,22	17.958,23	932.755,45	22.944,55
	T	993.157,57		952.254,79	17.958,23	970.213,02	
1 01 08 04 Utilizzo di beni di terzi	R	11.710,99		11.710,99	0,00	11.710,99	0,00
	C	27.000,00		12.808,61	9.722,87	22.331,48	4.668,52
	T	38.710,99		24.319,60	9.722,87	34.042,47	
1 01 08 06 Interessi passivi ed oneri finanziari diversi	R	55.424,69		55.424,69	0,00	55.424,69	0,00
	C	800.135,00		730.799,67	69.335,33	800.135,00	0,00
	T	855.559,69		786.224,36	69.335,33	855.559,69	
1 01 08 07 Imposte e tasse	R	54.787,71		25.520,42	24.005,85	49.526,27	5.261,44
	C	176.905,27		143.411,08	12.688,28	156.099,36	20.805,91
	T	231.692,98		168.931,50	36.694,13	205.625,63	

(*) Motivi del verificarsi dei minori residui passivi: Insussistenti (INS); Prescritti (PRE)
(**) Indicare la parte degli impegni che si riferisce a mere regolazioni contabili di spese correlate alle entrate (COR)

COMUNE DI SCIACCA

CONTO DEL BILANCIO ESERCIZIO 2015 - Parte II - Spesa

Descrizione *(con i dati della classificazione: Codice e Numero - Capitolo)*		Residui conservati e Stanziamenti definitivi di bilancio	N. di riferimento allo svolgimento	Conto del Tesoriere Pagamenti	Determinazione dei Residui Res. da riportare	Impegni	Minori Residui o Economie
	R	Residui (A)		Residui (B)	Residui (C)	Residui (D = B + C)	(E=A-D)*
	C	Competenza (F)		Competenza (G)	Competenza (H)	Competenza (I = G + H)	(L = F - I)
	T	Totale (M)		Totale (N)	Residui al 31/12 (O = C + H)	Impegni al 31/12 (P = D + I)	
1 01 08 06	R	660.052,71		536.312,26	105.929,47	642.241,73	17.810,98
Oneri straordinari della gestione corrente	C	1.994.930,90		889.668,47	118.824,83	1.008.493,30	986.437,60
						COR 15.000,00	
	T	2.654.983,61		1.425.980,73	224.754,30	1.650.735,03	
1 01 08 10	R	0,00		0,00	0,00	0,00	0,00
Fondo svalutazione crediti	C	830.609,00		0,00	0,00	0,00	830.609,00
	T	830.609,00		0,00	0,00	0,00	
1 01 08 11	R	0,00		0,00	0,00	0,00	0,00
Fondo di riserva	C	125.685,20		0,00	0,00	0,00	125.685,20
	T	125.685,20		0,00	0,00	0,00	
Totale Servizio 8	R	1.383.974,56		760.638,34	157.954,36	918.592,70	465.381,86
Altri servizi generali	C	7.816.076,45		5.015.124,50	381.491,99	5.396.616,49	2.419.459,96
						COR 69.129,51	
	T	9.200.051,01		5.775.762,84	539.446,35	6.315.209,19	
Totale Funzione 1	R	1.994.919,00		1.078.899,87	204.336,30	1.283.236,17	711.682,83
Funzioni generali di amministrazione, di gestione e di contr ollo	C	12.775.559,68		9.033.954,57	685.949,60	9.719.904,17	3.055.655,51
						COR 69.129,51	
	T	14.770.478,68		10.112.854,44	890.285,90	11.003.140,34	
Funzione 02							
Funzioni relative alla giustizia							
Servizio 01							
Uffici giudiziari							
1 02 01 01	R	781,14		781,14	0,00	781,14	0,00
Personale	C	24.930,00		23.820,77	0,00	23.820,77	1.109,23
	T	25.711,14		24.601,91	0,00	24.601,91	
1 02 01 02	R	5.496,65		3.996,65	500,00	4.496,65	1.000,00
Acquisto di beni di consumo e/o di materie prime	C	3.500,00		2.029,97	945,00	2.974,97	525,03
	T	8.996,65		6.026,62	1.445,00	7.471,62	
1 02 01 03	R	114.312,81		109.812,81	3.344,62	113.157,43	1.155,38
Prestazioni di servizi	C	236.861,00		207.645,78	29.191,82	236.837,60	23,40
	T	351.173,81		317.458,59	32.536,44	349.995,03	

(*) Motivi del verificarsi dei minori residui passivi: Insussistenti (INS); Prescritti (PRE)
(**) Indicare la parte degli impegni che si riferisce a mere regolazioni contabili di spese correlate alle entrate (COR)

COMUNE DI SCIACCA

CONTO DEL BILANCIO ESERCIZIO 2015 - Parte II - Spesa

Descrizione *(con i dati della classificazione: Codice e Numero - Capitolo)*		Residui conservati e Stanziamenti definitivi di bilancio	N. di riferimento allo svolgimento	Conto del Tesoriere Pagamenti	Determinazione dei Residui Res. da riportare	Impegni	Minori Residui o Economie
	R	Residui (A)		Residui (B)	Residui (C)	Residui (D = B + C)	(E=A-D)*
	C	Competenza (F)		Competenza (G)	Competenza (H)	Competenza (I = G + H)	(L = F - I)
	T	Totale (M)		Totale (N)	Residui al 31/12 (O = C + H)	Impegni al 31/12 (P = D + I)	
1 02 01 04 Utilizzo di beni di terzi	R	7.096,54		4.503,94	0,00	4.503,94	2.594,60
	C	22.000,00		11.830,45	96,00	11.926,45	10.073,55
	T	29.096,54		16.334,39	96,00	16.430,39	
1 02 01 07 Imposte e tasse	R	248,17		248,17	0,00	248,17	0,00
	C	1.618,00		1.368,94	0,00	1.368,94	249,06
	T	1.866,17		1.617,11	0,00	1.617,11	
Totale Servizio 1 **Uffici giudiziari**	R	127.937,31		119.342,71	3.844,62	123.187,33	4.749,98
	C	288.909,00		246.695,91	30.232,82	276.928,73	11.980,27
	T	416.846,31		366.038,62	34.077,44	400.116,06	
Totale Funzione 2 **Funzioni relative alla giustizia**	R	127.937,31		119.342,71	3.844,62	123.187,33	4.749,98
	C	288.909,00		246.695,91	30.232,82	276.928,73	11.980,27
	T	416.846,31		366.038,62	34.077,44	400.116,06	
Funzione 03 **Funzioni di polizia locale** **Servizio 01** **Polizia municipale**							
1 03 01 01 Personale	R	41.886,31		41.886,31	0,00	41.886,31	0,00
	C	1.262.676,60		1.150.930,71	54.776,56	1.205.707,27	56.969,33
	T	1.304.562,91		1.192.817,02	54.776,56	1.247.593,58	
1 03 01 02 Acquisto di beni di consumo e/o di materie prime	R	19.552,44		19.345,02	0,00	19.345,02	207,42
	C	38.000,00		23.594,58	1.720,72	25.315,30	12.684,70
	T	57.552,44		42.939,60	1.720,72	44.660,32	
1 03 01 03 Prestazioni di servizi	R	24.243,86		21.291,94	2.951,92	24.243,86	0,00
	C	112.338,00		61.193,75	33.750,13	94.943,88	17.394,12
	T	136.581,86		82.485,69	36.702,05	119.187,74	
1 03 01 04 Utilizzo di beni di terzi	R	241,50		241,50	0,00	241,50	0,00
	C	12.000,00		10.361,89	0,00	10.361,89	1.638,11
	T	12.241,50		10.603,39	0,00	10.603,39	
1 03 01 07 Imposte e tasse	R	13.848,01		13.848,01	0,00	13.848,01	0,00
	C	83.325,00		66.844,88	3.724,36	70.569,24	12.755,76
	T	97.173,01		80.692,89	3.724,36	84.417,25	
1 03 01 08 Oneri straordinari della gestione corrente	R	88,60		0,00	88,60	88,60	0,00
	C	26.000,00		357,61	22.580,32	22.937,93	3.062,07
	T	26.088,60		357,61	22.668,92	23.026,53	

(*) Motivi del verificarsi dei minori residui passivi: Insussistenti (INS); Prescritti (PRE)
(**) Indicare la parte degli impegni che si riferisce a mere regolazioni contabili di spese correlate alle entrate (COR)

COMUNE DI SCIACCA

CONTO DEL BILANCIO ESERCIZIO 2015 - Parte II - Spesa

Descrizione *(con i dati della classificazione: Codice e Numero - Capitolo)*		Residui conservati e Stanziamenti definitivi di bilancio	N. di riferimento allo svolgimento	Conto del Tesoriere Pagamenti	Determinazione dei Residui Res. da riportare	Impegni	Minori Residui o Economie
	R	Residui (A)		Residui (B)	Residui (C)	Residui (D = B + C)	(E=A-D)*
	C	Competenza (F)		Competenza (G)	Competenza (H)	Competenza (I = G + H)	(L = F - I)
	T	Totale (M)		Totale (N)	Residui al 31/12 (O = C + H)	Impegni al 31/12 (P = O + I)	
Totale Servizio 1	R	99.860,72		96.612,78	3.040,52	99.653,30	207,42
Polizia municipale	C	1.534.339,60		1.313.283,42	116.552,09	1.429.835,51	104.504,09
	T	1.634.200,32		1.409.896,20	119.592,61	1.529.488,81	
Totale Funzione 3	R	99.860,72		96.612,78	3.040,52	99.653,30	207,42
Funzioni di polizia locale	C	1.534.339,60		1.313.283,42	116.552,09	1.429.835,51	104.504,09
	T	1.634.200,32		1.409.896,20	119.592,61	1.529.488,81	
Funzione 04							
Funzioni di istruzione pubblica							
Servizio 01							
Scuola materna							
1 04 01 03	R	1.297,36		1.297,36	0,00	1.297,36	0,00
Prestazioni di servizi	C	27.150,00		14.149,43	0,00	14.149,43	13.000,57
	T	28.447,36		15.446,79	0,00	15.446,79	
1 04 01 04	R	2.350,00		1.909,89	440,11	2.350,00	0,00
Utilizzo di beni di terzi	C	11.100,00		5.519,34	1.896,81	7.416,15	3.683,85
	T	13.450,00		7.429,23	2.336,92	9.766,15	
Totale Servizio 1	R	3.647,36		3.207,25	440,11	3.647,36	0,00
Scuola materna	C	38.250,00		19.668,77	1.896,81	21.565,58	16.684,42
	T	41.897,36		22.876,02	2.336,92	25.212,94	
Servizio 02							
Istruzione elementare							
1 04 02 03	R	5.486,49		5.486,49	0,00	5.486,49	0,00
Prestazioni di servizi	C	62.000,00		40.282,85	0,00	40.282,85	21.717,15
	T	67.486,49		45.769,34	0,00	45.769,34	
1 04 02 08	R	14.666,70		13.763,61	903,09	14.666,70	0,00
Oneri straordinari della gestione corrente	C	43.000,00		28.010,57	13.531,23	41.541,80	1.458,20
	T	57.666,70		41.774,18	14.434,32	56.208,50	
Totale Servizio 2	R	20.153,19		19.250,10	903,09	20.153,19	0,00
Istruzione elementare	C	105.000,00		68.293,42	13.531,23	81.824,65	23.175,35
	T	125.153,19		87.543,52	14.434,32	101.977,84	
Servizio 03							
Istruzione media							

(*) Motivi del verificarsi dei minori residui passivi: Insussistenti (INS); Prescritti (PRE)
(**) Indicare la parte degli impegni che si riferisce a mere regolazioni contabili di spese correlate alle entrate (COR)

COMUNE DI SCIACCA

CONTO DEL BILANCIO ESERCIZIO 2015 - Parte II - Spesa

Descrizione *(con i dati della classificazione: Codice e Numero - Capitolo)*		Residui conservati e Stanziamenti definitivi di bilancio	N. di riferimento allo svolgimento	Conto del Tesoriere Pagamenti	Determinazione dei Residui Res. da riportare	Impegni	Minori Residui o Economie
	R	Residui (A)		Residui (B)	Residui (C)	Residui (D = B + C)	(E=A-D)*
	C	Competenza (F)		Competenza (G)	Competenze (H)	Competenza (I = G + H)	(L = F - I)
	T	Totale (M)		Totale (N)	Residui al 31/12 (O = C + H)	Impegni al 31/12 (P = D + I)	
1 04 03 03 Prestazioni di servizi	R	4.769,99		4.769,99	0,00	4.769,99	0,00
	C	38.500,00		27.607,55	0,00	27.607,55	10.892,45
	T	43.269,99		32.377,54	0,00	32.377,54	
Totale Servizio 3 **Istruzione media**	R	4.769,99		4.769,99	0,00	4.769,99	0,00
	C	38.500,00		27.607,55	0,00	27.607,55	10.892,45
	T	43.269,99		32.377,54	0,00	32.377,54	
Servizio 05 **Assistenza scolastica, trasporto, refezione ed altri servizi**							
1 04 05 01 Personale	R	1.524,56		1.524,56	0,00	1.524,56	0,00
	C	75.100,00		72.172,11	0,00	72.172,11	2.927,89
	T	76.624,56		73.696,67	0,00	73.696,67	
1 04 05 02 Acquisto di beni di consumo e/o di materie prime	R	200,00		200,00	0,00	200,00	0,00
	C	1.700,00		559,20	0,00	559,20	1.140,80
	T	1.900,00		759,20	0,00	759,20	
1 04 05 03 Prestazioni di servizi	R	121.021,99		118.355,09	2.154,00	120.509,09	512,90
	C	327.200,00		199.938,45	98.693,71	298.632,16	30.567,84
	T	448.221,99		318.293,54	98.847,71	417.141,25	
1 04 05 05 Trasferimenti	R	35.954,70		35.954,70	0,00	35.954,70	0,00
	C	434.455,00		145.001,41	0,00	145.001,41	289.453,59
	T	470.409,70		180.956,11	0,00	180.956,11	
1 04 05 07 Imposte e tasse	R	242,55		242,55	0,00	242,55	0,00
	C	3.400,00		2.757,94	0,00	2.757,94	642,06
	T	3.642,55		3.000,49	0,00	3.000,49	
Totale Servizio 5 **Assistenza scolastica, trasporto, refezione ed altri servizi**	R	158.943,80		156.276,90	2.154,00	158.430,90	512,90
	C	841.855,00		420.429,11	98.693,71	517.122,82	324.732,18
	T	1.000.798,80		576.706,01	98.847,71	675.553,72	
Totale Funzione 4 **Funzioni di istruzione pubblica**	R	187.514,34		183.504,24	3.497,20	187.001,44	512,90
	C	1.023.605,00		535.998,85	112.121,75	648.120,60	375.484,40
	T	1.211.119,34		719.503,09	115.618,95	835.122,04	
Funzione 05 **Funzioni relative alla cultura ed ai beni culturali** **Servizio 01** **Biblioteche, musei e pinacoteche**							

(*) Motivi del verificarsi dei minori residui passivi: Insussistenti (INS); Prescritti (PRE)
(**) Indicare la parte degli impegni che si riferisce a mere regolazioni contabili di spese correlate alle entrate (COR)

COMUNE DI SCIACCA

CONTO DEL BILANCIO ESERCIZIO 2015 - Parte II - Spesa

Descrizione *(con i dati della classificazione: Codice e Numero - Capitolo)*		Residui conservati e Stanziamenti definitivi di bilancio	N. di riferimento allo svolgimento	Conto del Tesoriere Pagamenti	Determinazione dei Residui Res. da riportare	Impegni	Minori Residui o Economie
	R	Residui (A)		Residui (B)	Residui (C)	Residui (D = B + C)	(E=A-D)*
	C	Competenza (F)		Competenza (G)	Competenza (H)	Competenza (I = G + H)	(L = F - I)
	T	Totale (M)		Totale (N)	Residui al 31/12 (O = C + H)	Impegni al 31/12 (P = D + I)	
1 05 01 01	R	4.693,68		4.693,68	0,00	4.693,68	0,00
Personale	C	119.800,00		110.281,19	0,00	110.281,19	9.518,81
	T	124.493,68		114.974,87	0,00	114.974,87	
1 05 01 02	R	3.000,00		2.800,00	200,00	3.000,00	0,00
Acquisto di beni di consumo e/o di materie prime	C	2.300,00		225,00	70,00	295,00	2.005,00
	T	5.300,00		3.025,00	270,00	3.295,00	
1 05 01 03	R	983,52		983,52	0,00	983,52	0,00
Prestazioni di servizi	C	7.900,00		2.565,35	0,00	2.565,35	5.334,65
	T	8.883,52		3.548,87	0,00	3.548,87	
1 05 01 07	R	1.582,85		1.582,85	0,00	1.582,85	0,00
Imposte e tasse	C	8.100,00		6.493,14	0,00	6.493,14	1.606,86
	T	9.682,85		8.075,99	0,00	8.075,99	
Totale Servizio 1	R	10.260,05		10.060,05	200,00	10.260,05	0,00
Biblioteche, musei e pinacoteche	C	138.100,00		119.564,68	70,00	119.634,68	18.465,32
	T	148.360,05		129.624,73	270,00	129.894,73	
Servizio 02							
Teatri, attivita' culturali e servizi diversi nel settore cu ltu rale							
1 05 02 02	R	440,70		440,70	0,00	440,70	0,00
Acquisto di beni di consumo e/o di materie prime	C	500,00		0,00	380,00	380,00	120,00
	T	940,70		440,70	380,00	820,70	
1 05 02 03	R	7.900,00		7.400,00	500,00	7.900,00	0,00
Prestazioni di servizi	C	13.000,00		5.300,00	7.700,00	13.000,00	0,00
	T	20.900,00		12.700,00	8.200,00	20.900,00	
Totale Servizio 2	R	8.340,70		7.840,70	500,00	8.340,70	0,00
Teatri, attivita' culturali e servizi diversi nel settore cu ltu rale	C	13.500,00		5.300,00	8.080,00	13.380,00	120,00
	T	21.840,70		13.140,70	8.580,00	21.720,70	
Totale Funzione 5	R	18.600,75		17.900,75	700,00	18.600,75	0,00
Funzioni relative alla cultura ed ai beni culturali	C	151.600,00		124.864,68	8.150,00	133.014,68	18.585,32
	T	170.200,75		142.765,43	8.850,00	151.615,43	
Funzione 06							
Funzioni nel settore sportivo e ricreativo							
Servizio 02							
Stadio comunale, palazzo dello sport ed altri impianti							

(*) Motivi del verificarsi dei minori residui passivi: Insussistenti (INS); Prescritti (PRE)
(**) Indicare la parte degli impegni che si riferisce a mere regolazioni contabili di spese correlate alle entrate (COR)

COMUNE DI SCIACCA

CONTO DEL BILANCIO ESERCIZIO 2015 - Parte II - Spesa

Descrizione *(con i dati della classificazione: Codice e Numero - Capitolo)*		Residui conservati e Stanziamenti definitivi di bilancio	N. di riferimento allo svolgimento	Conto del Tesoriere Pagamenti	Determinazione dei Residui Res. da riportare	Impegni	Minori Residui o Economie
	R	Residui (A)		Residui (B)	Residui (C)	Residui (D = B + C)	(E=A-D)*
	C	Competenza (F)		Competenza (G)	Competenza (H)	Competenza (I = G + H)	(L = F - I)
	T	Totale (M)		Totale (N)	Residui al 31/12 (O = C + H)	Impegni al 31/12 (P = D + I)	
1 06 02 02 Acquisto di beni di consumo e/o di materie prime	R	2.249,50		1.749,50	500,00	2.249,50	0,00
	C	4.200,00		1.200,00	0,00	1.200,00	3.000,00
	T	6.449,50		2.949,50	500,00	3.449,50	
1 06 02 03 Prestazioni di servizi	R	8.567,16		4.717,16	1.850,00	6.567,16	2.000,00
	C	48.000,00		22.933,13	3.477,00	26.410,13	21.589,87
	T	56.567,16		27.650,29	5.327,00	32.977,29	
Totale Servizio 2 **Stadio comunale, palazzo dello sport ed altri impianti**	R	10.816,66		6.466,66	2.350,00	8.816,66	2.000,00
	C	52.200,00		24.133,13	3.477,00	27.610,13	24.589,87
	T	63.016,66		30.599,79	5.827,00	36.426,79	
Servizio 03 **Manifestazioni diverse nel settore sportivo e ricreativo**							
1 06 03 02 Acquisto di beni di consumo e/o di materie prime	R	378,00		378,00	0,00	378,00	0,00
	C	1.200,00		0,00	350,01	350,01	849,99
	T	1.578,00		378,00	350,01	728,01	
1 06 03 03 Prestazioni di servizi	R	2.600,00		1.350,00	1.250,00	2.600,00	0,00
	C	3.000,00		0,00	980,00	980,00	2.020,00
	T	5.600,00		1.350,00	2.230,00	3.580,00	
1 06 03 05 Trasferimenti	R	12.500,00		0,00	12.500,00	12.500,00	0,00
	C	7.000,00		0,00	7.000,00	7.000,00	0,00
	T	19.500,00		0,00	19.500,00	19.500,00	
Totale Servizio 3 **Manifestazioni diverse nel settore sportivo e ricreativo**	R	15.478,00		1.728,00	13.750,00	15.478,00	0,00
	C	11.200,00		0,00	8.330,01	8.330,01	2.869,99
	T	26.678,00		1.728,00	22.080,01	23.808,01	
Totale Funzione 6 **Funzioni nel settore sportivo e ricreativo**	R	26.294,66		8.194,66	16.100,00	24.294,66	2.000,00
	C	63.400,00		24.133,13	11.807,01	35.940,14	27.459,86
	T	89.694,66		32.327,79	27.907,01	60.234,80	
Funzione 07 **Funzioni nel campo turistico** **Servizio 01** **Servizi turistici**							
1 07 01 01 Personale	R	5.478,07		5.478,07	0,00	5.478,07	0,00
	C	207.700,00		199.291,31	0,00	199.291,31	8.408,69
	T	213.178,07		204.769,38	0,00	204.769,38	

(*) Motivi del verificarsi dei minori residui passivi: Insussistenti (INS); Prescritti (PRE)
(**) Indicare la parte degli impegni che si riferisce a mere regolazioni contabili di spese correlate alle entrate (COR)

COMUNE DI SCIACCA

CONTO DEL BILANCIO ESERCIZIO 2015 - Parte II - Spesa

Descrizione *(con i dati della classificazione: Codice e Numero - Capitolo)*		Residui conservati e Stanziamenti definitivi di bilancio	N. di riferimento allo svolgimento	Conto del Tesoriere Pagamenti	Determinazione dei Residui Ras. da riportare	Impegni	Minori Residui o Economie
	R	Residui (A)		Residui (B)	Residui (C)	Residui (D = B + C)	(E=A-D)*
	C	Competenza (F)		Competenza (G)	Competenza (H)	Competenza (I = G + H)	(L = F - I)
	T	Totale (M)		Totale (N)	Residui al 31/12 (O = C + H)	Impegni al 31/12 (P = D + I)	
1 07 01 02	R	155,00		155,00	0,00	155,00	0,00
Acquisto di beni di consumo e/o di materie prime	C	2.500,00		608,20	563,88	1.172,08	1.327,92
	T	2.655,00		763,20	563,88	1.327,08	
1 07 01 03	R	11.200,00		6.650,00	4.550,00	11.200,00	0,00
Prestazioni di servizi	C	5.800,00		2.844,82	870,00	3.714,82	2.085,18
	T	17.000,00		9.494,82	5.420,00	14.914,82	
1 07 01 05	R	4.367,00		4.367,00	0,00	4.367,00	0,00
Trasferimenti	C	4.367,00		0,00	0,00	0,00	4.367,00
	T	8.734,00		4.367,00	0,00	4.367,00	
1 07 01 07	R	2.114,72		2.114,72	0,00	2.114,72	0,00
Imposte e tasse	C	13.600,00		11.418,76	0,00	11.418,76	2.181,24
	T	15.714,72		13.533,48	0,00	13.533,48	
Totale Servizio 1	R	23.314,79		18.764,79	4.550,00	23.314,79	0,00
Servizi turistici	C	233.967,00		214.163,09	1.433,88	215.596,97	18.370,03
	T	257.281,79		232.927,88	5.983,88	238.911,76	
Servizio 02							
Manifestazioni turistiche							
1 07 02 03	R	89.516,00		28.650,00	29.846,00	58.496,00	33.020,00
Prestazioni di servizi	C	1.284.161,60		140.563,68	131.584,12	242.147,80	1.042.013,80
	T	1.373.677,60		137.213,68	161.430,12	298.643,80	
1 07 02 05	R	24.364,23		19.564,23	4.800,00	24.364,23	0,00
Trasferimenti	C	85.200,00		75.452,26	8.850,00	84.302,26	897,74
	T	109.564,23		95.016,49	13.650,00	108.666,49	
1 07 02 07	R	25.798,00		18.792,66	6.830,00	25.622,66	175,34
Imposte e tasse	C	22.000,00		7.364,41	14.600,00	21.964,41	35,59
	T	47.798,00		26.157,07	21.430,00	47.587,07	
Totale Servizio 2	R	139.678,23		65.006,89	41.476,00	106.482,89	33.195,34
Manifestazioni turistiche	C	1.391.361,60		193.380,35	155.034,12	348.414,47	1.042.947,13
	T	1.531.039,83		258.387,24	196.510,12	454.897,36	
Totale Funzione 7	R	162.993,02		83.771,68	46.026,00	129.797,68	33.195,34
Funzioni nel campo turistico	C	1.625.328,60		407.543,44	156.468,00	564.011,44	1.061.317,16
	T	1.788.321,62		491.315,12	202.494,00	693.809,12	
Funzione 08							
Funzioni nel campo della viabilita' e dei trasporti							

(*) Motivi del verificarsi dei minori residui passivi: Insussistenti (INS); Prescritti (PRE)
(**) Indicare la parte degli impegni che si riferisce a mere regolazioni contabili di spese correlate alle entrate (COR)

COMUNE DI SCIACCA

CONTO DEL BILANCIO ESERCIZIO 2015 - Parte II - Spesa

Descrizione *(con i dati della classificazione: Codice e Numero - Capitolo)*		Residui conservati e Stanziamenti definitivi di bilancio	N. di riferimento allo svolgimento	Conto del Tesoriere Pagamenti	Determinazione dei Residui Res. da riportare	Impegni	Minori Residui o Economie
	R	Residui (A)		Residui (B)	Residui (C)	Residui (D = B + C)	(E=A-D)*
	C	Competenza (F)		Competenza (G)	Competenza (H)	Competenza (I = G + H)	(L = F - I)
	T	Totale (M)		Totale (N)	Residui al 31/12 (O = C + H)	Impegni al 31/12 (P = D + I)	
Servizio 01							
Viabilita', circolazione stradale e servizi connessi							
1 08 01 01	R	17.004,51		17.004,51	0,00	17.004,51	0,00
Personale	C	473.300,00		450.507,04	0,00	450.507,04	22.792,96
	T	490.304,51		467.511,55	0,00	467.511,55	
1 08 01 02	R	6.848,72		6.845,38	0,00	6.845,38	3,34
Acquisto di beni di consumo e/o di materie prime	C	12.000,00		8.363,47	2.832,52	9.195,99	2.804,01
	T	18.848,72		13.208,85	2.832,52	16.041,37	
1 08 01 03	R	9.845,72		9.813,78	0,00	9.813,78	31,94
Prestazioni di servizi	C	15.000,00		1.720,00	0,00	1.720,00	13.280,00
	T	24.845,72		11.533,78	0,00	11.533,78	
1 08 01 04	R	0,00		0,00	0,00	0,00	0,00
Utilizzo di beni di terzi	C	6.800,00		0,00	6.800,00	6.800,00	0,00
	T	6.800,00		0,00	6.800,00	6.800,00	
1 08 01 07	R	3.030,44		3.030,44	0,00	3.030,44	0,00
Imposte e tasse	C	31.200,00		25.903,85	0,00	25.903,85	5.296,15
	T	34.230,44		28.934,29	0,00	28.934,29	
1 08 01 08	R	2.500,00		24,69	0,00	24,69	2.475,31
Oneri straordinari della gestione corrente	C	2.000,00		0,00	0,00	0,00	2.000,00
	T	4.500,00		24,69	0,00	24,69	
Totale Servizio 1	R	39.229,39		36.718,80	0,00	36.718,80	2.510,59
Viabilita', circolazione stradale e servizi connessi	C	540.300,00		484.494,36	9.632,52	494.126,88	46.173,12
	T	579.529,39		521.213,16	9.632,52	530.845,68	
Servizio 02							
Illuminazione pubblica e servizi connessi							
1 08 02 03	R	243.224,94		243.224,94	0,00	243.224,94	0,00
Prestazioni di servizi	C	995.100,00		760.801,94	0,00	760.801,94	234.298,06
	T	1.238.324,94		1.004.026,88	0,00	1.004.026,88	
1 08 02 08	R	0,00		0,00	0,00	0,00	0,00
Oneri straordinari della gestione corrente	C	20.187,08		0,00	0,00	0,00	20.187,08
	T	20.187,08		0,00	0,00	0,00	
Totale Servizio 2	R	243.224,94		243.224,94	0,00	243.224,94	0,00
Illuminazione pubblica e servizi connessi	C	1.015.287,08		760.801,94	0,00	760.801,94	254.485,14
	T	1.258.512,02		1.004.026,88	0,00	1.004.026,88	

(*) Motivi del verificarsi dei minori residui passivi: Insussistenti (INS); Prescritti (PRE)
(**) Indicare la parte degli impegni che si riferisce a mere regolazioni contabili di spese correlate alle entrate (COR)

COMUNE DI SCIACCA

CONTO DEL BILANCIO ESERCIZIO 2015 - Parte II - Spesa

Descrizione *(con i dati della classificazione: Codice e Numero - Capitolo)*		Residui conservati e Stanziamenti definitivi di bilancio	N. di riferimento allo svolgimento	Conto del Tesoriere Pagamenti	Determinazione dei Residui Res. da riportare	Impegni	Minori Residui o Economie
	R	Residui (A)		Residui (B)	Residui (C)	Residui (D = B + C)	(E=A-D)*
	C	Competenza (F)		Competenza (G)	Competenza (H)	Competenza (I = G + H)	(L = F - I)
	T	Totale (M)		Totale (N)	Residui al 31/12 (O = C + H)	Impegni al 31/12 (P = O + I)	
Servizio 03							
Trasporti pubblici locali e servizi connessi							
1 06 03 03	R	55.960,00		55.960,00	0,00	55.960,00	0,00
Prestazioni di servizi	C	734.060,00		640.865,26	55.171,13	696.036,39	38.023,61
	T	790.020,00		696.825,26	55.171,13	751.996,39	
Totale Servizio 3	R	55.960,00		55.960,00	0,00	55.960,00	0,00
Trasporti pubblici locali e servizi connessi	C	734.060,00		640.865,26	55.171,13	696.036,39	38.023,61
	T	790.020,00		696.825,26	55.171,13	751.996,39	
Totale Funzione 8	R	336.414,33		335.903,74	0,00	335.903,74	2.510,59
Funzioni nel campo della viabilita' e dei trasporti	C	2.289.647,08		1.886.161,56	64.803,65	1.950.965,21	338.681,87
	T	2.626.061,41		2.222.065,30	64.803,65	2.286.868,95	
Funzione 09							
Funzioni riguardanti la gestione del territorio e dell'ambiente							
Servizio 01							
Urbanistica e gestione del territorio							
1 09 01 01	R	26.613,52		26.613,52	0,00	26.613,52	0,00
Personale	C	846.100,00		813.628,15	0,00	813.628,15	32.471,85
	T	872.713,52		840.241,67	0,00	840.241,67	
1 09 01 02	R	1.206,00		1.206,00	0,00	1.206,00	0,00
Acquisto di beni di consumo e/o di materie prime	C	2.900,00		1.521,65	547,30	2.068,95	831,05
	T	4.106,00		2.727,65	547,30	3.274,95	
1 09 01 03	R	819,41		819,41	0,00	819,41	0,00
Prestazioni di servizi	C	6.100,00		2.051,37	1.173,30	3.224,67	2.875,33
	T	6.919,41		2.870,78	1.173,30	4.044,08	
1 09 01 07	R	7.938,96		7.938,96	0,00	7.938,96	0,00
Imposte e tasse	C	57.500,00		48.380,09	0,00	48.380,09	9.119,91
	T	65.438,96		56.319,05	0,00	56.319,05	
1 09 01 08	R	3.951,87		3.951,87	0,00	3.951,87	0,00
Oneri straordinari della gestione corrente	C	14.000,00		1.581,00	0,00	1.581,00	12.419,00
	T	17.951,87		5.532,87	0,00	5.532,87	
Totale Servizio 1	R	40.529,76		40.529,76	0,00	40.529,76	0,00
Urbanistica e gestione del territorio	C	926.600,00		867.162,26	1.720,60	868.882,86	57.717,14
	T	967.129,76		907.692,02	1.720,60	909.412,62	

(*) Motivi del verificarsi dei minori residui passivi: Insussistenti (INS); Prescritti (PRE)
(**) Indicare la parte degli impegni che si riferisce a mere regolazioni contabili di spese correlate alle entrate (COR)

COMUNE DI SCIACCA

CONTO DEL BILANCIO ESERCIZIO 2015 - Parte II - Spesa

Descrizione *(con i dati della classificazione: Codice e Numero - Capitolo)*		Residui conservati e Stanziamenti definitivi di bilancio	N. di riferimento allo svolgimento	Conto del Tesoriere Pagamenti	Determinazione dei Residui Rss. da riportare	Impegni	Minori Residui o Economie
	R	Residui (A)		Residui (B)	Residui (C)	Residui (D = B + C)	(E=A-D)*
	C	Competenza (F)		Competenza (G)	Competenza (H)	Competenza (I = G + H)	(L = F - I)
	T	Totale (M)		Totale (N)	Residui al 31/12 (O = C + H)	Impegni al 31/12 (P = D + I)	
Servizio 03							
Servizi di protezione civile							
1 09 03 02	R	1.037,40		1.037,40	0,00	1.037,40	0,00
Acquisto di beni di consumo e/o di materie prime	C	2.000,00		1.459,50	0,00	1.459,50	540,50
	T	3.037,40		2.496,90	0,00	2.496,90	
1 09 03 03	R	8.800,00		0,00	5.800,00	5.800,00	3.000,00
Prestazioni di servizi	C	109.635,00		108.713,24	0,00	108.713,24	921,76
	T	118.435,00		108.713,24	5.800,00	114.513,24	
1 09 03 08	R	0,00		0,00	0,00	0,00	0,00
Oneri straordinari della gestione corrente	C	1.000,00		0,00	0,00	0,00	1.000,00
	T	1.000,00		0,00	0,00	0,00	
Totale Servizio 3	R	9.837,40		1.037,40	5.800,00	6.837,40	3.000,00
Servizi di protezione civile	C	112.635,00		110.172,74	0,00	110.172,74	2.462,26
	T	122.472,40		111.210,14	5.800,00	117.010,14	
Servizio 04							
Servizio idrico integrato							
1 09 04 02	R	58,71		58,71	0,00	58,71	0,00
Acquisto di beni di consumo e/o di materie prime	C	2.000,00		1.323,38	71,87	1.395,25	604,75
	T	2.058,71		1.382,09	71,87	1.453,96	
1 09 04 03	R	44.857,45		44.857,45	0,00	44.857,45	0,00
Prestazioni di servizi	C	182.500,00		173.049,69	1.037,00	174.086,69	8.413,31
	T	227.357,45		217.907,14	1.037,00	218.944,14	
1 09 04 04	R	0,00		0,00	0,00	0,00	0,00
Utilizzo di beni di terzi	C	4.000,00		4.000,00	0,00	4.000,00	0,00
	T	4.000,00		4.000,00	0,00	4.000,00	
1 09 04 08	R	779.164,40		779.090,30	74,10	779.164,40	0,00
Oneri straordinari della gestione corrente	C	240.000,00		0,00	201.576,88	201.576,88	38.423,12
	T	1.019.164,40		779.090,30	201.650,98	980.741,28	
Totale Servizio 4	R	824.080,56		824.006,46	74,10	824.080,56	0,00
Servizio idrico integrato	C	428.500,00		178.373,07	202.685,75	381.058,82	47.441,18
	T	1.252.580,56		1.002.379,53	202.759,85	1.205.139,38	
Servizio 05							
Servizio smaltimento rifiuti							

(*) Motivi del verificarsi dei minori residui passivi: Insussistenti (INS); Prescritti (PRE)
(**) Indicare la parte degli impegni che si riferisce a mere regolazioni contabili di spese correlate alle entrate (COR)

COMUNE DI SCIACCA

CONTO DEL BILANCIO ESERCIZIO 2015 - Parte II - Spesa

Descrizione *(con i dati della classificazione: Codice e Numero - Capitolo)*		Residui conservati e Stanziamenti definitivi di bilancio	N. di riferimento allo svolgimento	Conto del Tesoriere Pagamenti	Determinazione dei Residui Res. da riportare	Impegni	Minori Residui o Economie
	R	Residui (A)		Residui (B)	Residui (C)	Residui (D = B + C)	(E=A-D)*
	C	Competenza (F)		Competenza (G)	Competenza (H)	Competenza (I = G + H)	(L = F - I)
	T	Totale (M)		Totale (N)	Residui al 31/12 (O = C + H)	Impegni al 31/12 (P = D + I)	
1 09 05 01	R	5.620,42		5.620,42	0,00	5.620,42	0,00
Personale	C	145.800,00		135.285,12	0,00	135.285,12	10.514,88
	T	151.420,42		140.905,54	0,00	140.905,54	
1 09 05 02	R	2.490,00		2.490,00	0,00	2.490,00	0,00
Acquisto di beni di consumo e/o di materie prime	C	3.000,00		2.055,70	938,00	2.993,70	6,30
	T	5.490,00		4.545,70	938,00	5.483,70	
1 09 05 03	R	3.638.213,96		2.217.144,16	1.421.069,51	3.638.213,67	0,29
Prestazioni di servizi	C	5.407.200,00		4.097.453,72	1.308.999,99	5.406.453,71	746,29
	T	9.045.413,96		6.314.597,88	2.730.069,50	9.044.667,38	
1 09 05 05	R	656.703,16		257.500,00	399.203,16	656.703,16	0,00
Trasferimenti	C	406.285,00		0,00	406.285,00	406.285,00	0,00
	T	1.062.988,16		257.500,00	805.488,16	1.062.988,16	
1 09 05 07	R	1.788,84		1.788,84	0,00	1.788,84	0,00
Imposte e tasse	C	9.800,00		7.916,22	0,00	7.916,22	1.883,78
	T	11.588,84		9.705,06	0,00	9.705,06	
Totale Servizio 5	R	4.304.816,38		2.484.543,42	1.820.272,67	4.304.816,09	0,29
Servizio smaltimento rifiuti	C	5.972.085,00		4.242.710,76	1.716.222,99	5.958.933,75	13.151,25
	T	10.276.901,38		6.727.254,18	3.536.495,66	10.263.749,84	
Servizio 06							
Parchi e servizi per la tutela ambientale del verde, altri servizi relativi al territorio ed all'ambiente							
1 09 06 01	R	7.331,56		7.331,56	0,00	7.331,56	0,00
Personale	C	186.000,00		166.380,88	0,00	166.380,88	19.619,12
	T	193.331,56		173.712,44	0,00	173.712,44	
1 09 06 02	R	7.473,01		5.432,33	0,00	5.432,33	2.040,68
Acquisto di beni di consumo e/o di materie prime	C	20.401,00		13.269,68	2.979,50	16.249,38	4.151,62
	T	27.874,01		18.702,21	2.979,50	21.681,71	
1 09 06 03	R	161.608,71		145.140,82	13.479,97	158.620,79	2.987,92
Prestazioni di servizi	C	380.586,00		261.185,11	108.324,43	369.509,54	11.076,46
	T	542.194,71		406.325,93	121.804,40	528.130,33	
1 09 06 05	R	250,00		0,00	0,00	0,00	250,00
Trasferimenti	C	250,00		0,00	0,00	0,00	250,00
	T	500,00		0,00	0,00	0,00	

(*) Motivi del verificarsi dei minori residui passivi: Insussistenti (INS); Prescritti (PRE)
(**) Indicare la parte degli impegni che si riferisce a mere regolazioni contabili di spese correlate alle entrate (COR)

COMUNE DI SCIACCA

CONTO DEL BILANCIO ESERCIZIO 2015 - Parte II - Spesa

Descrizione *(con i dati della classificazione: Codice e Numero - Capitolo)*		Residui conservati e Stanziamenti definitivi di bilancio	N. di riferimento allo svolgimento	Conto del Tesoriere Pagamenti	Determinazione dei Residui Res. da riportare	Impegni	Minori Residui o Economie
	R	Residui (A)		Residui (B)	Residui (C)	Residui (D = B + C)	(E=A-D)*
	C	Competenza (F)		Competenza (G)	Competenza (H)	Competenza (I = G + H)	(L = F - I)
	T	Totale (M)		Totale (N)	Residui al 31/12 (O = C + H)	Impegni al 31/12 (P = D + I)	
1 09 06 07 Imposte e tasse	R	1.829,40		1.829,40	0,00	1.829,40	0,00
	C	10.900,00		8.328,73	0,00	8.328,73	2.571,27
	T	12.729,40		10.158,13	0,00	10.158,13	
Totale Servizio 6 **Parchi e servizi per la tutela ambientale del verde, altri s ervizi relativi al territorio ed all'ambiente**	R	176.492,68		159.734,11	13.479,97	173.214,08	5.278,60
	C	598.137,00		449.164,60	111.303,93	560.468,53	37.668,47
	T	776.629,68		608.898,71	124.783,90	733.682,61	
Totale Funzione 9 **Funzioni riguardanti la gestione del territorio e dell'ambie nte**	R	5.357.756,78		3.509.851,15	1.839.626,74	5.349.477,89	8.278,89
	C	8.037.957,00		5.847.583,43	2.031.933,27	7.879.516,70	158.440,30
	T	13.395.713,78		9.357.434,58	3.871.560,01	13.228.994,59	
Funzione 10 **Funzioni nel settore sociale**							
Servizio 01 **Asili nido, servizi per l'infanzia e per i minori**							
1 10 01 03 Prestazioni di servizi	R	113.320,70		0,00	0,00	0,00	113.320,70
	C	548.496,30		0,00	547.301,34	547.301,34	1.194,96
	T	661.817,00		0,00	547.301,34	547.301,34	
Totale Servizio 1 **Asili nido, servizi per l'infanzia e per i minori**	R	113.320,70		0,00	0,00	0,00	113.320,70
	C	548.496,30		0,00	547.301,34	547.301,34	1.194,96
	T	661.817,00		0,00	547.301,34	547.301,34	
Servizio 03 **Strutture residenziali e di ricovero per anziani**							
1 10 03 03 Prestazioni di servizi	R	807.880,78		771.066,37	0,00	771.066,37	36.814,41
	C	1.890.000,00		1.214.531,52	662.038,10	1.876.569,62	13.430,38
	T	2.697.880,78		1.985.597,89	662.038,10	2.647.635,99	
1 10 03 05 Trasferimenti	R	2.400,00		2.400,00	0,00	2.400,00	0,00
	C	2.380,00		2.380,00	0,00	2.380,00	0,00
	T	4.780,00		4.780,00	0,00	4.780,00	
Totale Servizio 3 **Strutture residenziali e di ricovero per anziani**	R	810.280,78		773.466,37	0,00	773.466,37	36.814,41
	C	1.892.380,00		1.216.911,52	662.038,10	1.878.949,62	13.430,38
	T	2.702.660,78		1.990.377,89	662.038,10	2.652.415,99	
Servizio 04 **Assistenza, beneficienza pubblica e servizi diversi alla per sona**							

(*) Motivi del verificarsi dei minori residui passivi: Insussistenti (INS); Prescritti (PRE)
(**) Indicare la parte degli impegni che si riferisce a mere regolazioni contabili di spese correlate alle entrate (COR)

COMUNE DI SCIACCA

CONTO DEL BILANCIO ESERCIZIO 2015 - Parte II - Spesa

Descrizione *(con i dati della classificazione: Codice e Numero - Capitolo)*		Residui conservati e Stanziamenti definitivi di bilancio	N. di riferimento allo svolgimento	Conto del Tesoriere Pagamenti	Determinazione dei Residui Res. da riportare	Impegni	Minori Residui o Economie
	R	Residui (A)		Residui (B)	Residui (C)	Residui (D = B + C)	(E=A-D)*
	C	Competenza (F)		Competenza (G)	Competenza (H)	Competenza (I = G + H)	(L = F - I)
	T	Totale (M)		Totale (N)	Residui al 31/12 (O = C + H)	Impegni al 31/12 (P = D + I)	
1 10 04 01	R	31.772,01		8.232,76	0,00	8.232,76	23.539,25
Personale	C	294.683,25		238.990,58	0,00	238.990,58	55.692,67
	T	326.455,26		247.223,34	0,00	247.223,34	
1 10 04 02	R	829,95		719,95	0,00	719,95	110,00
Acquisto di beni di consumo e/o di materie prime	C	2.500,00		479,92	299,40	779,32	1.720,68
	T	3.329,95		1.199,87	299,40	1.499,27	
1 10 04 03	R	2.714.505,38		1.292.174,75	55.250,18	1.347.424,93	1.367.080,45
Prestazioni di servizi	C	4.729.423,35		821.664,28	2.209.317,51	3.030.981,79	1.698.441,56
	T	7.443.928,73		2.113.839,03	2.264.567,69	4.378.406,72	
1 10 04 05	R	373.924,72		332.719,48	4.700,00	337.419,48	36.505,24
Trasferimenti	C	431.005,30		16.140,00	359.315,80	375.455,80	55.549,50
	T	804.930,02		348.859,48	364.015,80	712.875,28	
1 10 04 07	R	3.872,84		2.256,67	0,00	2.256,67	1.616,17
Imposte e tasse	C	18.903,17		12.931,86	0,00	12.931,86	5.971,31
	T	22.776,01		15.188,53	0,00	15.188,53	
1 10 04 08	R	10.000,00		0,00	10.000,00	10.000,00	0,00
Oneri straordinari della gestione corrente	C	10.000,00		0,00	0,00	0,00	10.000,00
	T	20.000,00		0,00	10.000,00	10.000,00	
Totale Servizio 4	R	3.134.904,90		1.636.103,61	69.950,18	1.706.053,79	1.428.851,11
Assistenza, beneficienza pubblica e servizi diversi alla per sona	C	5.486.515,07		1.090.206,64	2.568.932,71	3.659.139,35	1.827.375,72
	T	8.621.419,97		2.726.310,25	2.638.882,89	5.365.193,14	
Servizio 05							
Servizio necroscopico e cimiteriale							
1 10 05 01	R	1.552,28		1.552,28	0,00	1.552,28	0,00
Personale	C	48.900,00		47.055,09	0,00	47.055,09	1.844,91
	T	50.452,28		48.607,37	0,00	48.607,37	
1 10 05 02	R	1.650,00		1.650,00	0,00	1.650,00	0,00
Acquisto di beni di consumo e/o di materie prime	C	500,00		500,00	0,00	500,00	0,00
	T	2.150,00		2.150,00	0,00	2.150,00	
1 10 05 03	R	2.374,53		178,53	2.196,00	2.374,53	0,00
Prestazioni di servizi	C	1.800,00		889,89	0,00	889,89	910,11
	T	4.174,53		1.068,42	2.196,00	3.264,42	

(*) Motivi del verificarsi dei minori residui passivi: Insussistenti (INS); Prescritti (PRE)
(**) Indicare la parte degli impegni che si riferisce a mere regolazioni contabili di spese correlate alle entrate (COR)

COMUNE DI SCIACCA

CONTO DEL BILANCIO ESERCIZIO 2015 - Parte II - Spesa

Descrizione *(con i dati della classificazione: Codice e Numero - Capitolo)*		Residui conservati e Stanziamenti definitivi di bilancio	N. di riferimento allo svolgimento	Conto del Tesoriere Pagamenti	Determinazione dei Residui Res. da riportare	Impegni	Minori Residui o Economie
	R	Residui (A)		Residui (B)	Residui (C)	Residui (D = B + C)	(E=A-D)*
	C	Competenza (F)		Competenza (G)	Competenza (H)	Competenza (I = G + H)	(L = F - I)
	T	Totale (M)		Totale (N)	Residui al 31/12 (O = C + H)	Impegni al 31/12 (P = D + I)	
1 10 05 07 Imposte e tasse	R	494,70		494,70	0,00	494,70	0,00
	C	3.220,00		2.721,74	0,00	2.721,74	498,26
	T	3.714,70		3.216,44	0,00	3.216,44	
Totale Servizio 5 **Servizio necroscopico e cimiteriale**	R	6.071,51		3.875,51	2.196,00	6.071,51	0,00
	C	54.420,00		51.166,72	0,00	51.166,72	3.253,28
	T	60.491,51		55.042,23	2.196,00	57.238,23	
Totale Funzione 10 **Funzioni nel settore sociale**	R	4.064.577,89		2.413.445,49	72.146,18	2.485.591,67	1.578.986,22
	C	7.981.811,37		2.358.284,88	3.778.272,15	6.136.557,03	1.845.254,34
	T	12.046.389,26		4.771.730,37	3.850.418,33	8.622.148,70	
Funzione 11 **Funzioni nel campo dello sviluppo economico** **Servizio 01** **Affissioni e pubblicita'**							
1 11 01 02 Acquisto di beni di consumo e/o di materie prime	R	438,39		438,39	0,00	438,39	0,00
	C	1.500,00		1.003,49	153,55	1.157,04	342,96
	T	1.938,39		1.441,88	153,55	1.595,43	
1 11 01 03 Prestazioni di servizi	R	85,39		85,39	0,00	85,39	0,00
	C	900,00		422,55	350,00	772,55	127,45
	T	985,39		507,94	350,00	857,94	
Totale Servizio 1 **Affissioni e pubblicita'**	R	523,78		523,78	0,00	523,78	0,00
	C	2.400,00		1.426,04	503,55	1.929,59	470,41
	T	2.923,78		1.949,82	503,55	2.453,37	
Servizio 02 **Fiere, mercati e servizi connessi**							
1 11 02 02 Acquisto di beni di consumo e/o di materie prime	R	723,10		723,10	0,00	723,10	0,00
	C	430,00		129,80	0,00	129,80	300,20
	T	1.153,10		852,90	0,00	852,90	
1 11 02 03 Prestazioni di servizi	R	11.817,12		4.172,12	3.000,00	7.172,12	4.645,00
	C	5.300,00		2.830,85	90,16	2.921,01	2.378,99
	T	17.117,12		7.002,97	3.090,16	10.093,13	
1 11 02 05 Trasferimenti	R	0,00		0,00	0,00	0,00	0,00
	C	32.192,00		0,00	32.192,00	32.192,00	0,00
	T	32.192,00		0,00	32.192,00	32.192,00	

(*) Motivi del verificarsi dei minori residui passivi: Insussistenti (INS); Prescritti (PRE)
(**) Indicare la parte degli impegni che si riferisce a mere regolazioni contabili di spese correlate alle entrate (COR)

COMUNE DI SCIACCA

CONTO DEL BILANCIO ESERCIZIO 2015 - Parte II - Spesa

Descrizione *(con i dati della classificazione: Codice e Numero - Capitolo)*		Residui conservati e Stanziamenti definitivi di bilancio	N. di riferimento allo svolgimento	Conto del Tesoriere Pagamenti	Determinazione dei Residui Res. da riportare	Impegni	Minori Residui o Economie
	R	Residui (A)		Residui (B)	Residui (C)	Residui (D = B + C)	(E=A-D)*
	C	Competenza (F)		Competenza (G)	Competenza (H)	Competenza (I = G + H)	(L = F - I)
	T	Totale (M)		Totale (N)	Residui al 31/12 (O = C + H)	Impegni al 31/12 (P = D + I)	
Totale Servizio 2	R	12.540,22		4.895,22	3.000,00	7.895,22	4.645,00
Fiere, mercati e servizi connessi	C	37.922,00		2.960,65	32.282,16	35.242,81	2.679,19
	T	50.462,22		7.855,87	35.282,16	43.138,03	
Servizio 06							
Servizi relativi all'artigianato							
1 11 06 02	R	1.240,00		1.240,00	0,00	1.240,00	0,00
Acquisto di beni di consumo e/o di materie prime	C	0,00		0,00	0,00	0,00	0,00
	T	1.240,00		1.240,00	0,00	1.240,00	
1 11 06 03	R	78.426,00		76.716,00	0,00	76.716,00	1.710,00
Prestazioni di servizi	C	1.300,00		806,99	0,00	806,99	493,01
	T	79.726,00		77.522,99	0,00	77.522,99	
1 11 06 05	R	48.620,00		2.344,00	46.276,00	48.620,00	0,00
Trasferimenti	C	2.344,00		0,00	0,00	0,00	2.344,00
	T	50.964,00		2.344,00	46.276,00	48.620,00	
Totale Servizio 6	R	128.286,00		80.300,00	46.276,00	126.576,00	1.710,00
Servizi relativi all'artigianato	C	3.644,00		806,99	0,00	806,99	2.837,01
	T	131.930,00		81.106,99	46.276,00	127.382,99	
Servizio 07							
Servizi relativi all'agricoltura							
1 11 07 02	R	461,00		0,00	0,00	0,00	461,00
Acquisto di beni di consumo e/o di materie prime	C	461,00		0,00	0,00	0,00	461,00
	T	922,00		0,00	0,00	0,00	
1 11 07 05	R	2.500,00		2.500,00	0,00	2.500,00	0,00
Trasferimenti	C	2.500,00		0,00	0,00	0,00	2.500,00
	T	5.000,00		2.500,00	0,00	2.500,00	
Totale Servizio 7	R	2.961,00		2.500,00	0,00	2.500,00	461,00
Servizi relativi all'agricoltura	C	2.961,00		0,00	0,00	0,00	2.961,00
	T	5.922,00		2.500,00	0,00	2.500,00	
Totale Funzione 11	R	144.311,00		88.219,00	49.276,00	137.495,00	6.816,00
Funzioni nel campo dello sviluppo economico	C	46.927,00		5.193,68	32.785,71	37.979,39	8.947,61
	T	191.238,00		93.412,68	82.061,71	175.474,39	
Riepilogo Titolo 1							
Spese correnti							

(*) Motivi del verificarsi dei minori residui passivi: Insussistenti (INS); Prescritti (PRE)
(**) Indicare la parte degli impegni che si riferisce a mere regolazioni contabili di spese correlate alle entrate (COR)

COMUNE DI SCIACCA

CONTO DEL BILANCIO ESERCIZIO 2015 - Parte II - Spesa

Descrizione *(con i dati della classificazione: Codice e Numero - Capitolo)*		Residui conservati e Stanziamenti definitivi di bilancio	N. di riferimento allo svolgimento	Conto del Tesoriere Pagamenti	Determinazione dei Residui Res. da riportare	Impegni	Minori Residui o Economie
	R	Residui (A)		Residui (B)	Residui (C)	Residui (D = B + C)	(E=A-D)*
	C	Competenza (F)		Competenza (G)	Competenza (H)	Competenza (I = G + H)	(L = F - I)
	T	Totale (M)		Totale (N)	Residui al 31/12 (O = C + H)	Impegni al 31/12 (P = D + I)	
Funzione 1 Funzioni generali di amministrazione, di gestione e di contr ollo	R	1.894.919,00		1.078.899,87	204.336,30	1.283.236,17	711.682,83
	C	12.775.559,68		9.033.954,57	685.949,60	9.719.904,17	3.055.655,51
						COR 69.129,51	
	T	14.770.478,68		10.112.854,44	890.285,90	11.003.140,34	
Funzione 2 Funzioni relative alla giustizia	R	127.937,31		119.342,71	3.844,62	123.187,33	4.749,98
	C	288.909,00		246.695,91	30.232,82	276.928,73	11.980,27
	T	416.846,31		366.038,62	34.077,44	400.116,06	
Funzione 3 Funzioni di polizia locale	R	99.860,72		96.612,78	3.040,52	99.653,30	207,42
	C	1.534.339,60		1.313.283,42	116.552,09	1.429.835,51	104.504,09
	T	1.634.200,32		1.409.896,20	119.592,61	1.529.488,81	
Funzione 4 Funzioni di istruzione pubblica	R	187.514,34		183.504,24	3.497,20	187.001,44	512,90
	C	1.023.605,00		535.998,85	112.121,75	648.120,60	375.484,40
	T	1.211.119,34		719.503,09	115.618,95	835.122,04	
Funzione 5 Funzioni relative alla cultura ed ai beni culturali	R	18.600,75		17.900,75	700,00	18.600,75	0,00
	C	151.600,00		124.864,68	8.150,00	133.014,68	18.585,32
	T	170.200,75		142.765,43	8.850,00	151.615,43	
Funzione 6 Funzioni nel settore sportivo e ricreativo	R	26.294,66		8.194,66	16.100,00	24.294,66	2.000,00
	C	63.400,00		24.133,13	11.807,01	35.940,14	27.459,86
	T	89.694,66		32.327,79	27.907,01	60.234,80	
Funzione 7 Funzioni nel campo turistico	R	162.993,02		83.771,68	46.026,00	129.797,68	33.195,34
	C	1.625.326,60		407.543,44	156.468,00	564.011,44	1.061.317,16
	T	1.788.321,62		491.315,12	202.494,00	693.809,12	
Funzione 8 Funzioni nel campo della viabilita' e dei trasporti	R	338.414,33		335.903,74	0,00	335.903,74	2.510,59
	C	2.289.647,08		1.686.161,56	64.803,65	1.950.965,21	338.681,87
	T	2.628.061,41		2.222.065,30	64.803,65	2.286.868,95	
Funzione 9 Funzioni riguardanti la gestione del territorio e dell'ambie nte	R	5.357.756,78		3.509.651,15	1.839.626,74	5.349.477,89	8.278,89
	C	8.037.957,00		5.847.583,43	2.031.933,27	7.879.516,70	158.440,30
	T	13.395.713,78		9.357.434,58	3.871.560,01	13.228.994,59	
Funzione 10 Funzioni nel settore sociale	R	4.064.577,89		2.413.445,49	72.146,18	2.485.591,67	1.578.986,22
	C	7.981.811,37		2.358.284,88	3.778.272,15	6.136.557,03	1.845.254,34
	T	12.046.389,26		4.771.730,37	3.850.418,33	8.622.148,70	
Funzione 11 Funzioni nel campo dello sviluppo economico	R	144.311,00		86.219,00	49.276,00	137.495,00	6.816,00
	C	46.927,00		5.193,68	32.785,71	37.979,39	8.947,61
	T	191.238,00		93.412,68	82.061,71	175.474,39	

(*) Motivi del verificarsi dei minori residui passivi: Insussistenti (INS); Prescritti (PRE)
(**) Indicare la parte degli impegni che si riferisce a mere regolazioni contabili di spese correlate alle entrate (COR)

COMUNE DI SCIACCA

CONTO DEL BILANCIO ESERCIZIO 2015 - Parte II - Spesa

Descrizione *(con i dati della classificazione: Codice e Numero - Capitolo)*		Residui conservati e Stanziamenti definitivi di bilancio	N. di riferimento allo svolgimento	Conto del Tesoriere Pagamenti	Determinazione dei Residui Res. da riportare	Impegni	Minori Residui o Economie
	R	Residui (A)		Residui (B)	Residui (C)	Residui (D = B + C)	(E=A-D)*
	C	Competenza (F)		Competenza (G)	Competenza (H)	Competenza (I = G + H)	(L = F - I)
	T	Totale (M)		Totale (N)	Residui al 31/12 (O = C + H)	Impegni al 31/12 (P = D + I)	
Totale Titolo 1	R	12.523.179,60		7.935.646,07	2.238.593,56	10.174.239,63	2.348.940,17
Spese correnti	C	35.819.084,33		21.783.897,55	7.029.076,05	28.812.773,60	7.006.310,73
						COR 69.129,51	
	T	48.342.264,13		29.719.343,62	9.267.669,61	38.987.013,23	

(*) Motivi del verificarsi dei minori residui passivi: Insussistenti (INS); Prescritti (PRE)
(**) Indicare la parte degli impegni che si riferisce a mere regolazioni contabili di spese correlate alle entrate (COR)

COMUNE DI SCIACCA

CONTO DEL BILANCIO ESERCIZIO 2015 - Parte II - Spesa

Descrizione *(con i dati della classificazione: Codice e Numero - Capitolo)*		Residui conservati e Stanziamenti definitivi di bilancio	N. di riferimento allo svolgimento	Conto del Tesoriere Pagamenti	Determinazione dei Residui Res. da riportare	Impegni	Minori Residui o Economie
	R	Residui (A)		Residui (B)	Residui (C)	Residui (D = B + C)	(E=A-D)*
	C	Competenza (F)		Competenza (G)	Competenza (H)	Competenza (I = G + H)	(L = F - I)
	T	Totale (M)		Totale (N)	Residui al 31/12 (O = C + H)	Impegni al 31/12 (P = D + I)	
Titolo 2							
Spese in conto capitale							
Funzione 01							
Funzioni generali di amministrazione, di gestione e di controllo							
Servizio 01							
Organi istituzionali, partecipazione e decentramento							
2 01 01 05	R	4.499,80		2.645,80	0,00	2.645,80	1.854,00
Acquisizione di beni mobili, macchine ed attrezzature tecnic	C	5.500,00		0,00	1.551,90	1.551,90	3.948,10
o-scientifiche	T	9.999,80		2.645,80	1.551,90	4.197,70	
Totale Servizio 1	R	4.499,80		2.645,80	0,00	2.645,80	1.854,00
Organi istituzionali, partecipazione e decentramento	C	5.500,00		0,00	1.551,90	1.551,90	3.948,10
	T	9.999,80		2.645,80	1.551,90	4.197,70	
Servizio 02							
Segreteria generale, personale e organizzazione							
2 01 02 05	R	4.033,46		4.033,46	0,00	4.033,46	0,00
Acquisizione di beni mobili, macchine ed attrezzature tecnic	C	4.000,00		2.701,60	640,50	3.342,10	657,90
o-scientifiche	T	8.033,46		6.735,06	640,50	7.375,56	
Totale Servizio 2	R	4.033,46		4.033,46	0,00	4.033,46	0,00
Segreteria generale, personale e organizzazione	C	4.000,00		2.701,60	640,50	3.342,10	657,90
	T	8.033,46		6.735,06	640,50	7.375,56	
Servizio 03							
Gestione economica, finanziaria, programmazione, provveditorato e controllo di gestione							
2 01 03 05	R	1.537,20		1.537,20	0,00	1.537,20	0,00
Acquisizione di beni mobili, macchine ed attrezzature tecnic	C	3.000,00		0,00	2.119,20	2.119,20	880,80
o-scientifiche	T	4.537,20		1.537,20	2.119,20	3.656,40	

(*) Motivi del verificarsi dei minori residui passivi: Insussistenti (INS); Prescritti (PRE)
(**) Indicare la parte degli impegni che si riferisce a mere regolazioni contabili di spese correlate alle entrate (COR)

COMUNE DI SCIACCA

CONTO DEL BILANCIO ESERCIZIO 2015 - Parte II - Spesa

Descrizione *(con i dati della classificazione: Codice e Numero - Capitolo)*		Residui conservati e Stanziamenti definitivi di bilancio	N. di riferimento allo svolgimento	Conto del Tesoriere Pagamenti	Determinazione dei Residui Res. da riportare	Impegni	Minori Residui o Economie
	R	Residui (A)		Residui (B)	Residui (C)	Residui (D = B + C)	(E=A-D)*
	C	Competenza (F)		Competenza (G)	Competenza (H)	Competenza (I = G + H)	(L = F - I)
	T	Totale (M)		Totale (N)	Residui al 31/12 (O = C + H)	Impegni al 31/12 (P = D + I)	
Totale Servizio 3	R	1.537,20		1.537,20	0,00	1.537,20	0,00
Gestione economica, finanziaria, programmazione, provveditorato e controllo di gestione	C	3.000,00		0,00	2.119,20	2.119,20	880,80
	T	4.537,20		1.537,20	2.119,20	3.656,40	
Servizio 04							
Gestione delle entrate tributarie e servizi fiscali							
2 01 04 05	R	0,00		0,00	0,00	0,00	0,00
Acquisizione di beni mobili, macchine ed attrezzature tecnico-scientifiche	C	2.000,00		0,00	1.551,90	1.551,90	448,10
	T	2.000,00		0,00	1.551,90	1.551,90	
Totale Servizio 4	R	0,00		0,00	0,00	0,00	0,00
Gestione delle entrate tributarie e servizi fiscali	C	2.000,00		0,00	1.551,90	1.551,90	448,10
	T	2.000,00		0,00	1.551,90	1.551,90	
Servizio 05							
Gestione dei beni demaniali e patrimoniali							
2 01 05 01	R	636.082,49		380.621,17	42.492,09	403.313,26	232.769,23
Acquisizione di beni immobili	C	232.085,94		122.305,98	26.017,12	148.323,10	83.762,84
	T	868.168,43		483.127,15	68.509,21	551.636,36	
2 01 05 05	R	3.145,00		1.845,00	1.282,00	3.127,00	18,00
Acquisizione di beni mobili, macchine ed attrezzature tecnico-scientifiche	C	2.000,00		705,00	1.295,00	2.000,00	0,00
	T	5.145,00		2.550,00	2.577,00	5.127,00	
2 01 05 06	R	24.000,00		16.872,75	2.877,25	19.750,00	4.250,00
Incarichi professionali esterni	C	25.000,00		7.454,83	12.475,17	19.930,00	5.070,00
						COR 9.960,00	
	T	49.000,00		24.327,58	15.352,42	39.680,00	
Totale Servizio 5	R	663.227,49		379.538,92	46.651,34	426.190,26	237.037,23
Gestione dei beni demaniali e patrimoniali	C	259.085,94		130.465,81	39.787,29	170.253,10	88.832,84
						COR 9.960,00	
	T	922.313,43		510.004,73	86.438,63	596.443,36	
Servizio 06							
Ufficio tecnico							

(*) Motivi del verificarsi dei minori residui passivi: Insussistenti (INS); Prescritti (PRE)
(**) Indicare la parte degli impegni che si riferisce a mere regolazioni contabili di spese correlate alle entrate (COR)

COMUNE DI SCIACCA

CONTO DEL BILANCIO ESERCIZIO 2015 - Parte II - Spesa

Descrizione *(con i dati della classificazione: Codice e Numero - Capitolo)*		Residui conservati e Stanziamenti definitivi di bilancio	N. di riferimento allo svolgimento	Conto del Tesoriere Pagamenti	Determinazione dei Residui Res. da riportare	Impegni	Minori Residui o Economie
	R	Residui (A)		Residui (B)	Residui (C)	Residui (D = B + C)	(E=A-D)*
	C	Competenza (F)		Competenza (G)	Competenza (H)	Competenza (I = G + H)	(L = F - I)
	T	Totale (M)		Totale (N)	Residui al 31/12 (O = C + H)	Impegni al 31/12 (P = D + I)	
2 01 06 05 Acquisizione di beni mobili, macchine ed attrezzature tecnic o-scientifiche	R C T	219,00 1.000,00 1.219,00		219,00 734,44 953,44	0,00 249,00 249,00	219,00 983,44 1.202,44	0,00 16,56
2 01 06 06 Incarichi professionali esterni	R C T	190.910,20 50.000,00 240.910,20		0,00 0,00 0,00	185.134,38 41.600,00 226.734,38	185.134,38 41.600,00 226.734,38	5.775,82 8.400,00
2 01 06 10 Concessione di crediti ed anticipazioni	R C T	1.534,75 0,00 1.534,75		0,00 0,00 0,00	0,00 0,00 0,00	0,00 0,00 0,00	1.534,75 0,00
Totale Servizio 6 **Ufficio tecnico**	R C T	192.663,95 51.000,00 243.663,95		219,00 734,44 953,44	185.134,38 41.849,00 226.983,38	185.353,38 42.583,44 227.936,82	7.310,57 8.416,56
Servizio 07 **Anagrafe, stato civile, elettorale, leva e servizio statisti co**							
2 01 07 05 Acquisizione di beni mobili, macchine ed attrezzature tecnic o-scientifiche	R C T	1.000,00 1.000,00 2.000,00		1.000,00 0,00 1.000,00	0,00 492,34 492,34	1.000,00 492,34 1.492,34	0,00 507,66
Totale Servizio 7 **Anagrafe, stato civile, elettorale, leva e servizio statisti co**	R C T	1.000,00 1.000,00 2.000,00		1.000,00 0,00 1.000,00	0,00 492,34 492,34	1.000,00 492,34 1.492,34	0,00 507,66
Totale Funzione 1 **Funzioni generali di amministrazione, di gestione e di contr ollo**	R C T	866.961,90 325.585,94 1.192.547,84		388.974,38 133.901,85 522.876,23	231.785,72 87.992,13 319.777,85	620.760,10 221.893,98 COR 9.980,00 842.654,08	246.201,80 103.691,96
Funzione 02 **Funzioni relative alla giustizia** **Servizio 01** **Uffici giudiziari**							
2 02 01 01 Acquisizione di beni immobili	R C T	35.430,90 0,00 35.430,90		29.427,95 0,00 29.427,95	0,00 0,00 0,00	29.427,95 0,00 29.427,95	6.002,95 0,00

(*) Motivi del verificarsi dei minori residui passivi: Insussistenti (INS); Prescritti (PRE)
(**) Indicare la parte degli impegni che si riferisce a mere regolazioni contabili di spese correlate alle entrate (COR)

COMUNE DI SCIACCA

CONTO DEL BILANCIO ESERCIZIO 2015 - Parte II - Spesa

Descrizione *(con i dati della classificazione: Codice e Numero - Capitolo)*		Residui conservati e Stanziamenti definitivi di bilancio	N. di riferimento allo svolgimento	Conto del Tesoriere Pagamenti	Determinazione dei Residui Res. da riportare	Impegni	Minori Residui o Economie
	R	Residui (A)		Residui (B)	Residui (C)	Residui (D = B + C)	(E=A-D)*
	C	Competenza (F)		Competenza (G)	Competenza (H)	Competenza (I = G + H)	(L = F - I)
	T	Totale (M)		Totale (N)	Residui al 31/12 (O = C + H)	Impegni al 31/12 (P = D + I)	
Totale Servizio 1	R	35.430,90		29.427,95	0,00	29.427,95	6.002,95
Uffici giudiziari	C	0,00		0,00	0,00	0,00	0,00
	T	35.430,90		29.427,95	0,00	29.427,95	
Totale Funzione 2	R	35.430,90		29.427,95	0,00	29.427,95	6.002,95
Funzioni relative alla giustizia	C	0,00		0,00	0,00	0,00	0,00
	T	35.430,90		29.427,95	0,00	29.427,95	
Funzione 03							
Funzioni di polizia locale							
Servizio 01							
Polizia municipale							
2 03 01 01	R	0,00		0,00	0,00	0,00	0,00
Acquisizione di beni immobili	C	14.306,40		0,00	14.306,35	14.306,35	0,05
	T	14.306,40		0,00	14.306,35	14.306,35	
2 03 01 05	R	7.681,00		7.681,00	0,00	7.681,00	0,00
Acquisizione di beni mobili, macchine ed attrezzature tecnic o-scientifiche	C	7.500,00		4.252,53	0,00	4.252,53	3.247,47
	T	15.181,00		11.933,53	0,00	11.933,53	
Totale Servizio 1	R	7.681,00		7.681,00	0,00	7.681,00	0,00
Polizia municipale	C	21.806,40		4.252,53	14.306,35	18.558,88	3.247,52
	T	29.487,40		11.933,53	14.306,35	26.239,88	
Totale Funzione 3	R	7.681,00		7.681,00	0,00	7.681,00	0,00
Funzioni di polizia locale	C	21.806,40		4.252,53	14.306,35	18.558,88	3.247,52
	T	29.487,40		11.933,53	14.306,35	26.239,88	
Funzione 04							
Funzioni di istruzione pubblica							
Servizio 01							
Scuola materna							
2 04 01 01	R	0,00		0,00	0,00	0,00	0,00
Acquisizione di beni immobili	C	2.250.000,00		423,56	1.644,69	2.068,25	2.247.931,75
	T	2.250.000,00		423,56	1.644,69	2.068,25	

(*) Motivi del verificarsi dei minori residui passivi: Insussistenti (INS); Prescritti (PRE)
(**) Indicare la parte degli impegni che si riferisce a mere regolazioni contabili di spese correlate alle entrate (COR)

COMUNE DI SCIACCA

CONTO DEL BILANCIO ESERCIZIO 2015 - Parte II - Spesa

Descrizione *(con i dati della classificazione: Codice e Numero - Capitolo)*		Residui conservati e Stanziamenti definitivi di bilancio	N. di riferimento allo svolgimento	Conto del Tesoriere Pagamenti	Determinazione dei Residui Res. da riportare	Impegni	Minori Residui o Economie
	R	Residui (A)		Residui (B)	Residui (C)	Residui (D = B + C)	(E=A-D)*
	C	Competenza (F)		Competenza (G)	Competenza (H)	Competenza (I = G + H)	(L = F - I)
	T	Totale (M)		Totale (N)	Residui al 31/12 (O = C + H)	Impegni al 31/12 (P = D + I)	
Totale Servizio 1 **Scuola materna**	R	0,00		0,00	0,00	0,00	0,00
	C	2.250.000,00		423,56	1.644,69	2.068,25	2.247.931,75
	T	2.250.000,00		423,56	1.644,69	2.068,25	
Servizio 02 **Istruzione elementare**							
2 04 02 01 Acquisizione di beni immobili	R	436.405,10		39.378,78	17.265,56	56.642,34	379.762,76
	C	8.488.889,10		423,56	1.644,69	2.068,25	8.486.820,85
	T	8.925.294,20		39.800,34	18.910,25	58.710,59	
Totale Servizio 2 **Istruzione elementare**	R	436.405,10		39.378,78	17.265,56	56.642,34	379.762,76
	C	8.488.889,10		423,56	1.644,69	2.068,25	8.486.820,85
	T	8.925.294,20		39.800,34	18.910,25	58.710,59	
Servizio 03 **Istruzione media**							
2 04 03 01 Acquisizione di beni immobili	R	12.342,02		0,00	0,00	0,00	12.342,02
	C	1.450.000,00		0,00	0,00	0,00	1.450.000,00
	T	1.462.342,02		0,00	0,00	0,00	
Totale Servizio 3 **Istruzione media**	R	12.342,02		0,00	0,00	0,00	12.342,02
	C	1.450.000,00		0,00	0,00	0,00	1.450.000,00
	T	1.462.342,02		0,00	0,00	0,00	
Servizio 04 **Istruzione secondaria superiore**							
2 04 04 01 Acquisizione di beni immobili	R	28.857,76		0,00	0,00	0,00	28.857,76
	C	0,00		0,00	0,00	0,00	0,00
	T	28.857,76		0,00	0,00	0,00	
Totale Servizio 4 **Istruzione secondaria superiore**	R	28.857,76		0,00	0,00	0,00	28.857,76
	C	0,00		0,00	0,00	0,00	0,00
	T	28.857,76		0,00	0,00	0,00	
Servizio 05 **Assistenza scolastica, trasporto, refezione ed altri servizi**							
2 04 05 05 Acquisizione di beni mobili, macchine ed attrezzature tecnic	R	2.732,60		2.732,60	0,00	2.732,60	0,00
	C	0,00		0,00	0,00	0,00	0,00
o-scientifiche	T	2.732,60		2.732,60	0,00	2.732,60	

(*) Motivi del verificarsi dei minori residui passivi: Insussistenti (INS); Prescritti (PRE)
(**) Indicare la parte degli impegni che si riferisce a mere regolazioni contabili di spese correlate alle entrate (COR)

COMUNE DI SCIACCA

CONTO DEL BILANCIO ESERCIZIO 2015 - Parte II - Spesa

Descrizione *(con i dati della classificazione: Codice e Numero - Capitolo)*		Residui conservati e Stanziamenti definitivi di bilancio	N. di riferimento allo svolgimento	Conto del Tesoriere Pagamenti	Determinazione dei Residui Res. da riportare	Impegni	Minori Residui o Economie
	R	Residui (A)		Residui (B)	Residui (C)	Residui (D = B + C)	(E=A-D)*
	C	Competenza (F)		Competenza (G)	Competenza (H)	Competenza (I = G + H)	(L = F - I)
	T	Totale (M)		Totale (N)	Residui al 31/12 (O = C + H)	Impegni al 31/12 (P = D + I)	
Totale Servizio 5	R	2.732,80		2.732,80	0,00	2.732,80	0,00
Assistenza scolastica, trasporto, refezione ed altri servizi	C	0,00		0,00	0,00	0,00	0,00
	T	2.732,80		2.732,80	0,00	2.732,80	
Totale Funzione 4	R	480.337,68		42.109,56	17.265,56	59.375,14	420.962,54
Funzioni di istruzione pubblica	C	12.188.889,10		847,12	3.289,38	4.136,50	12.184.752,60
	T	12.669.226,78		42.956,70	20.554,94	63.511,64	
Funzione 05							
Funzioni relative alla cultura ed ai beni culturali							
Servizio 01							
Biblioteche, musei e pinacoteche							
2 05 01 05	R	0,00		0,00	0,00	0,00	0,00
Acquisizione di beni mobili, macchine ed attrezzature tecnic	C	1.000,00		0,00	0,00	0,00	1.000,00
o-scientifiche	T	1.000,00		0,00	0,00	0,00	
Totale Servizio 1	R	0,00		0,00	0,00	0,00	0,00
Biblioteche, musei e pinacoteche	C	1.000,00		0,00	0,00	0,00	1.000,00
	T	1.000,00		0,00	0,00	0,00	
Totale Funzione 5	R	0,00		0,00	0,00	0,00	0,00
Funzioni relative alla cultura ed ai beni culturali	C	1.000,00		0,00	0,00	0,00	1.000,00
	T	1.000,00		0,00	0,00	0,00	
Funzione 06							
Funzioni nel settore sportivo e ricreativo							
Servizio 01							
Piscine comunali							
2 06 01 01	R	351.227,83		20.564,77	0,00	20.564,77	330.663,06
Acquisizione di beni immobili	C	450.000,00		0,00	0,00	0,00	450.000,00
	T	801.227,83		20.564,77	0,00	20.564,77	
Totale Servizio 1	R	351.227,83		20.564,77	0,00	20.564,77	330.663,06
Piscine comunali	C	450.000,00		0,00	0,00	0,00	450.000,00
	T	801.227,83		20.564,77	0,00	20.564,77	
Servizio 02							
Stadio comunale, palazzo dello sport ed altri impianti							

(*) Motivi del verificarsi dei minori residui passivi: Insussistenti (INS); Prescritti (PRE)
(**) Indicare la parte degli impegni che si riferisce a mere regolazioni contabili di spese correlate alle entrate (COR)

COMUNE DI SCIACCA

CONTO DEL BILANCIO ESERCIZIO 2015 - Parte II - Spesa

Descrizione *(con i dati della classificazione: Codice e Numero - Capitolo)*		Residui conservati e Stanziamenti definitivi di bilancio	N. di riferimento allo svolgimento	Conto del Tesoriere Pagamenti	Determinazione dei Residui Res. da riportare	Impegni	Minori Residui o Economie
	R	Residui (A)		Residui (B)	Residui (C)	Residui (D = B + C)	(E=A-D)*
	C	Competenza (F)		Competenza (G)	Competenza (H)	Competenza (I = G + H)	(L = F - I)
	T	Totale (M)		Totale (N)	Residui al 31/12 (O = C + H)	Impegni al 31/12 (P = D + I)	
2 06 02 01 Acquisizione di beni immobili	R	4.905,88		1.668,60	0,00	1.668,60	3.237,28
	C	20.000,00		0,00	0,00	0,00	20.000,00
	T	24.905,88		1.668,60	0,00	1.668,60	
2 06 02 05 Acquisizione di beni mobili, macchine ed attrezzature tecnic	R	1.300,00		1.300,00	0,00	1.300,00	0,00
o-scientifiche	C	2.000,00		0,00	0,00	0,00	2.000,00
	T	3.300,00		1.300,00	0,00	1.300,00	
Totale Servizio 2 **Stadio comunale, palazzo dello sport ed altri impianti**	R	6.205,88		2.968,60	0,00	2.968,60	3.237,28
	C	22.000,00		0,00	0,00	0,00	22.000,00
	T	28.205,88		2.968,60	0,00	2.968,60	
Totale Funzione 6 **Funzioni nel settore sportivo e ricreativo**	R	357.433,71		23.533,37	0,00	23.533,37	333.900,34
	C	472.000,00		0,00	0,00	0,00	472.000,00
	T	829.433,71		23.533,37	0,00	23.533,37	
Funzione 07 **Funzioni nel campo turistico** **Servizio 02** **Manifestazioni turistiche**							
2 07 02 05 Acquisizione di beni mobili, macchine ed attrezzature tecnic	R	0,00		0,00	0,00	0,00	0,00
	C	1.000,00		0,00	898,56	898,56	101,44
o-scientifiche	T	1.000,00		0,00	898,56	898,56	
Totale Servizio 2 **Manifestazioni turistiche**	R	0,00		0,00	0,00	0,00	0,00
	C	1.000,00		0,00	898,56	898,56	101,44
	T	1.000,00		0,00	898,56	898,56	
Totale Funzione 7 **Funzioni nel campo turistico**	R	0,00		0,00	0,00	0,00	0,00
	C	1.000,00		0,00	898,56	898,56	101,44
	T	1.000,00		0,00	898,56	898,56	
Funzione 08 **Funzioni nel campo della viabilita' e dei trasporti** **Servizio 01** **Viabilita', circolazione stradale e servizi connessi**							

(*) Motivi del verificarsi dei minori residui passivi: Insussistenti (INS); Prescritti (PRE)
(**) Indicare la parte degli impegni che si riferisce a mere regolazioni contabili di spese correlate alle entrate (COR)

COMUNE DI SCIACCA

CONTO DEL BILANCIO ESERCIZIO 2015 - Parte II - Spesa

Descrizione *(con i dati della classificazione: Codice e Numero - Capitolo)*		Residui conservati e Stanziamenti definitivi di bilancio	N. di riferimento allo svolgimento	Conto del Tesoriere Pagamenti	Determinazione dei Residui Res. da riportare	Impegni	Minori Residui e Economie
	R	Residui (A)		Residui (B)	Residui (C)	Residui (D = B + C)	(E=A-D)*
	C	Competenza (F)		Competenza (G)	Competenza (H)	Competenza (I = G + H)	(L = F - I)
	T	Totale (M)		Totale (N)	Residui al 31/12 (O = C + H)	Impegni al 31/12 (P = D + I)	
2 08 01 01 Acquisizione di beni immobili	R	3.641.405,92		1.001.963,55	0,00	1.001.963,55	2.639.442,37
	C	26.093.832,71		23.972,26	744.043,13	768.015,39	25.325.817,32
	T	29.735.238,63		1.025.935,81	744.043,13	1.769.978,94	
2 08 01 02 Espropri e servitu' onerose	R	49.236,87		0,00	0,00	0,00	49.236,87
	C	0,00		0,00	0,00	0,00	0,00
	T	49.236,87		0,00	0,00	0,00	
2 08 01 05 Acquisizione di beni mobili, macchine ed attrezzature tecnic o-scientifiche	R	0,00		0,00	0,00	0,00	0,00
	C	25.000,00		0,00	0,00	0,00	25.000,00
	T	25.000,00		0,00	0,00	0,00	
Totale Servizio 1 **Viabilita', circolazione stradale e servizi connessi**	R	3.690.642,79		1.001.963,55	0,00	1.001.963,55	2.688.679,24
	C	26.118.832,71		23.972,26	744.043,13	768.015,39	25.350.817,32
	T	29.809.475,50		1.025.935,81	744.043,13	1.769.978,94	
Servizio 02 **Illuminazione pubblica e servizi connessi** 2 08 02 01 Acquisizione di beni immobili	R	195.258,23		59.511,56	52.025,28	111.536,84	83.721,39
	C	55.000,00		52.661,84	0,00	52.661,84	2.338,16
	T	250.258,23		112.173,40	52.025,28	164.198,68	
Totale Servizio 2 **Illuminazione pubblica e servizi connessi**	R	195.258,23		59.511,56	52.025,28	111.536,84	83.721,39
	C	55.000,00		52.661,84	0,00	52.661,84	2.338,16
	T	250.258,23		112.173,40	52.025,28	164.198,68	
Totale Funzione 8 **Funzioni nel campo della viabilita' e del trasporti**	R	3.885.901,02		1.061.475,11	52.025,28	1.113.500,39	2.772.400,63
	C	26.173.832,71		76.634,10	744.043,13	820.677,23	25.353.155,48
	T	30.059.733,73		1.138.109,21	796.068,41	1.934.177,62	
Funzione 09 **Funzioni riguardanti la gestione del territorio e dell'ambie nte** **Servizio 01** **Urbanistica e gestione del territorio** 2 09 01 01 Acquisizione di beni immobili	R	3.728.891,62		516.452,28	19.984,22	536.436,50	3.192.455,12
	C	3.148.552,43		303.180,00	80.912,92	384.092,92	2.764.459,51
	T	6.877.444,05		819.632,28	80.897,14	900.529,42	

(*) Motivi del verificarsi dei minori residui passivi: Insussistenti (INS); Prescritti (PRE)
(**) Indicare la parte degli impegni che si riferisce a mere regolazioni contabili di spese correlate alle entrate (COR)

COMUNE DI SCIACCA

CONTO DEL BILANCIO ESERCIZIO 2015 - Parte II - Spesa

Descrizione (con i dati della classificazione: Codice e Numero - Capitolo)		Residui conservati e Stanziamenti definitivi di bilancio	N. di riferimento allo svolgimento	Conto del Tesoriere / Pagamenti	Determinazione dei Residui / Res. da riportare	Impegni	Minori Residui o Economie
	R	Residui (A)		Residui (B)	Residui (C)	Residui (D = B + C)	(E=A-D)*
	C	Competenza (F)		Competenza (G)	Competenza (H)	Competenza (I = G + H)	(L = F - I)
	T	Totale (M)		Totale (N)	Residui al 31/12 (O = C + H)	Impegni al 31/12 (P = D + I)	
2 09 01 02 Espropri e servitu' onerose	R	36.558,42		0,00	0,00	0,00	36.558,42
	C	0,00		0,00	0,00	0,00	0,00
	T	36.558,42		0,00	0,00	0,00	
2 09 01 05 Acquisizione di beni mobili, macchine ed attrezzature tecnic	R	1.173,00		1.173,00	0,00	1.173,00	0,00
o-scientifiche	C	2.000,00		865,00	0,00	865,00	1.135,00
	T	3.173,00		2.038,00	0,00	2.038,00	
2 09 01 06 Incarichi professionali esterni	R	447.100,66		123.273,46	323.827,20	447.100,66	0,00
	C	10.000,00		0,00	0,00	0,00	10.000,00
	T	457.100,66		123.273,46	323.827,20	447.100,66	
Totale Servizio 1 **Urbanistica e gestione del territorio**	R	4.213.723,70		640.898,74	343.811,42	984.710,16	3.229.013,54
	C	3.160.552,43		304.045,00	60.912,92	364.957,92	2.795.594,51
	T	7.374.276,13		944.943,74	404.724,34	1.349.668,08	
Servizio 04 **Servizio Idrico Integrato** 2 09 04 01 Acquisizione di beni immobili	R	1.887.099,55		66.342,82	66.952,41	133.295,23	1.753.804,32
	C	7.745.905,41		0,00	3.245,41	3.245,41	7.742.660,00
	T	9.633.004,96		66.342,82	70.197,82	136.540,64	
2 09 04 05 Acquisizione di beni mobili, macchine ed attrezzature tecnic	R	1.000,98		1.000,98	0,00	1.000,98	0,00
o-scientifiche	C	4.500,00		1.449,99	0,00	1.449,99	3.050,01
	T	5.500,98		2.450,97	0,00	2.450,97	
Totale Servizio 4 **Servizio Idrico Integrato**	R	1.888.100,53		67.343,80	66.952,41	134.296,21	1.753.804,32
	C	7.750.405,41		1.449,99	3.245,41	4.695,40	7.745.710,01
	T	9.638.505,94		68.793,79	70.197,82	138.991,61	
Servizio 05 **Servizio smaltimento rifiuti** 2 09 05 08 Partecipazioni azionarie	R	2.360,23		0,00	2.360,23	2.360,23	0,00
	C	0,00		0,00	0,00	0,00	0,00
	T	2.360,23		0,00	2.360,23	2.360,23	
Totale Servizio 5 **Servizio smaltimento rifiuti**	R	2.360,23		0,00	2.360,23	2.360,23	0,00
	C	0,00		0,00	0,00	0,00	0,00
	T	2.360,23		0,00	2.360,23	2.360,23	
Servizio 06 **Parchi e servizi per la tutela ambientale del verde, altri s ervizi**							

(*) Motivi del verificarsi dei minori residui passivi: Insussistenti (INS); Prescritti (PRE)
(**) Indicare la parte degli impegni che si riferisce a mere regolazioni contabili di spese correlate alle entrate (COR)

COMUNE DI SCIACCA

CONTO DEL BILANCIO ESERCIZIO 2015 - Parte II - Spesa

Descrizione *(con i dati della classificazione: Codice e Numero - Capitolo)*		Residui conservati e Stanziamenti definitivi di bilancio	N. di riferimento allo svolgimento	Conto del Tesoriere Pagamenti	Determinazione dei Residui Res. da riportare	Impegni	Minori Residui o Economie
	R	Residui (A)		Residui (B)	Residui (C)	Residui (D = B + C)	(E=A-D)*
	C	Competenza (F)		Competenza (G)	Competenza (H)	Competenza (I = G + H)	(L = F - I)
	T	Totale (M)		Totale (N)	Residui al 31/12 (O = C + H)	Impegni al 31/12 (P = D + I)	
relativi al territorio ed all'ambiente							
2 09 06 05	R	6.017,88		6.017,88	0,00	6.017,88	0,00
Acquisizione di beni mobili, macchine ed attrezzature tecnic	C	136.711,60		0,00	94.584,26	94.584,26	42.127,34
o-scientifiche	T	142.729,48		6.017,88	94.584,26	100.602,14	
Totale Servizio 6	R	6.017,88		6.017,88	0,00	6.017,88	0,00
Parchi e servizi per la tutela ambientale del verde, altri s ervizi	C	136.711,60		0,00	94.584,26	94.584,26	42.127,34
relativi al territorio ed all'ambiente	T	142.729,48		6.017,88	94.584,26	100.602,14	
Totale Funzione 9	R	6.110.202,34		714.260,42	413.124,06	1.127.384,48	4.982.817,86
Funzioni riguardanti la gestione del territorio e dell'ambie nte	C	11.047.569,44		305.494,99	158.742,59	464.237,58	10.583.431,86
	T	17.157.871,78		1.019.755,41	571.866,65	1.591.622,06	
Funzione 10							
Funzioni nel settore sociale							
Servizio 03							
Strutture residenziali e di ricovero per anziani							
2 10 03 01	R	1.848.393,72		1.027.361,81	0,00	1.027.361,81	821.031,91
Acquisizione di beni immobili	C	821.031,91		460.561,28	24.930,72	485.492,00	335.539,91
	T	2.669.425,63		1.487.923,09	24.930,72	1.512.853,81	
Totale Servizio 3	R	1.848.393,72		1.027.361,81	0,00	1.027.361,81	821.031,91
Strutture residenziali e di ricovero per anziani	C	821.031,91		460.561,28	24.930,72	485.492,00	335.539,91
	T	2.669.425,63		1.487.923,09	24.930,72	1.512.853,81	
Servizio 04							
Assistenza, beneficienza pubblica e servizi diversi alla per sona							
2 10 04 05	R	999,29		999,29	0,00	999,29	0,00
Acquisizione di beni mobili, macchine ed attrezzature tecnic	C	1.000,00		0,00	567,30	567,30	432,70
o-scientifiche	T	1.999,29		999,29	567,30	1.566,59	
Totale Servizio 4	R	999,29		999,29	0,00	999,29	0,00
Assistenza, beneficienza pubblica e servizi diversi alla per sona	C	1.000,00		0,00	567,30	567,30	432,70
	T	1.999,29		999,29	567,30	1.566,59	

(*) Motivi del verificarsi dei minori residui passivi: Insussistenti (INS); Prescritti (PRE)
(**) Indicare la parte degli impegni che si riferisce a mere regolazioni contabili di spese correlate alle entrate (COR)

COMUNE DI SCIACCA

CONTO DEL BILANCIO ESERCIZIO 2015 - Parte II - Spesa

Descrizione *(con i dati della classificazione: Codice e Numero - Capitolo)*		Residui conservati e Stanziamenti definitivi di bilancio	N. di riferimento allo svolgimento	Conto del Tesoriere Pagamenti	Determinazione dei Residui Res. da riportare	Impegni	Minori Residui o Economie
	R	Residui (A)		Residui (B)	Residui (C)	Residui (D = B + C)	(E=A-D)*
	C	Competenza (F)		Competenza (G)	Competenza (H)	Competenza (I = G + H)	(L = F - I)
	T	Totale (M)		Totale (N)	Residui al 31/12 (O = C + H)	Impegni al 31/12 (P = D + I)	
Servizio 05							
Servizio necroscopico e cimiteriale							
2 10 05 01	R	513.736,60		228.147,34	3.435,20	231.582,54	282.154,06
Acquisizione di beni immobili	C	454.120,00		0,00	4.120,00	4.120,00	450.000,00
	T	967.856,60		228.147,34	7.555,20	235.702,54	
Totale Servizio 5	R	513.736,60		228.147,34	3.435,20	231.582,54	282.154,06
Servizio necroscopico e cimiteriale	C	454.120,00		0,00	4.120,00	4.120,00	450.000,00
	T	967.856,60		228.147,34	7.555,20	235.702,54	
Totale Funzione 10	R	2.363.129,61		1.256.508,44	3.435,20	1.259.943,64	1.103.185,97
Funzioni nel settore sociale	C	1.276.151,91		460.561,28	29.618,02	490.179,30	785.972,61
	T	3.639.281,52		1.717.069,72	33.053,22	1.750.122,94	
Funzione 11							
Funzioni nel campo dello sviluppo economico							
Servizio 01							
Affissioni e pubblicita'							
2 11 01 05	R	769,82		769,82	0,00	769,82	0,00
Acquisizione di beni mobili, macchine ed attrezzature tecnic	C	1.500,00		0,00	1.500,00	1.500,00	0,00
o-scientifiche	T	2.269,82		769,82	1.500,00	2.269,82	
Totale Servizio 1	R	769,82		769,82	0,00	769,82	0,00
Affissioni e pubblicita'	C	1.500,00		0,00	1.500,00	1.500,00	0,00
	T	2.269,82		769,82	1.500,00	2.269,82	
Servizio 02							
Fiere, mercati e servizi connessi							
2 11 02 05	R	0,00		0,00	0,00	0,00	0,00
Acquisizione di beni mobili, macchine ed attrezzature tecnic	C	1.000,00		0,00	0,00	0,00	1.000,00
o-scientifiche	T	1.000,00		0,00	0,00	0,00	
Totale Servizio 2	R	0,00		0,00	0,00	0,00	0,00
Fiere, mercati e servizi connessi	C	1.000,00		0,00	0,00	0,00	1.000,00
	T	1.000,00		0,00	0,00	0,00	

(*) Motivi del verificarsi dei minori residui passivi: Insussistenti (INS); Prescritti (PRE)
(**) Indicare la parte degli impegni che si riferisce a mere regolazioni contabili di spese correlate alle entrate (COR)

COMUNE DI SCIACCA

CONTO DEL BILANCIO ESERCIZIO 2015 - Parte II - Spesa

Descrizione *(con i dati della classificazione: Codice e Numero - Capitolo)*		Residui conservati e Stanziamenti definitivi di bilancio	N. di riferimento allo svolgimento	Conto del Tesoriere Pagamenti	Determinazione dei Residui Ras. da riportare	Impegni	Minori Residui o Economie
	R	Residui (A)		Residui (B)	Residui (C)	Residui (D = B + C)	(E=A-D)*
	C	Competenza (F)		Competenza (G)	Competenza (H)	Competenza (I = G + H)	(L = F - I)
	T	Totale (M)		Totale (N)	Residui al 31/12 (O = C + H)	Impegni al 31/12 (P = D + I)	
Totale Funzione 11	R	769,82		769,82	0,00	769,82	0,00
Funzioni nel campo dello sviluppo economico	C	2.500,00		0,00	1.500,00	1.500,00	1.000,00
	T	3.269,82		769,82	1.500,00	2.269,82	
Riepilogo Titolo 2							
Spese in conto capitale							
Funzione 1	R	866.961,90		388.974,38	231.785,72	620.760,10	246.201,80
Funzioni generali di amministrazione, di gestione e di contr ollo	C	325.585,94		133.901,85	87.992,13	221.893,98	103.691,96
						COR 9.960,00	
	T	1.192.547,84		522.876,23	319.777,85	842.654,08	
Funzione 2	R	35.430,90		29.427,95	0,00	29.427,95	6.002,95
Funzioni relative alla giustizia	C	0,00		0,00	0,00	0,00	0,00
	T	35.430,90		29.427,95	0,00	29.427,95	
Funzione 3	R	7.681,00		7.681,00	0,00	7.681,00	0,00
Funzioni di polizia locale	C	21.806,40		4.252,53	14.306,35	18.558,88	3.247,52
	T	29.487,40		11.933,53	14.306,35	26.239,88	
Funzione 4	R	480.337,68		42.109,58	17.265,56	59.375,14	420.962,54
Funzioni di istruzione pubblica	C	12.188.889,10		647,12	3.289,38	4.136,50	12.184.752,60
	T	12.669.226,78		42.956,70	20.554,94	63.511,64	
Funzione 5	R	0,00		0,00	0,00	0,00	0,00
Funzioni relative alla cultura ed ai beni culturali	C	1.000,00		0,00	0,00	0,00	1.000,00
	T	1.000,00		0,00	0,00	0,00	
Funzione 6	R	357.433,71		23.533,37	0,00	23.533,37	333.900,34
Funzioni nel settore sportivo e ricreativo	C	472.000,00		0,00	0,00	0,00	472.000,00
	T	829.433,71		23.533,37	0,00	23.533,37	
Funzione 7	R	0,00		0,00	0,00	0,00	0,00
Funzioni nel campo turistico	C	1.000,00		0,00	898,56	898,56	101,44
	T	1.000,00		0,00	898,56	898,56	
Funzione 8	R	3.885.901,02		1.061.475,11	52.025,28	1.113.500,39	2.772.400,63
Funzioni nel campo della viabilita' e dei trasporti	C	26.173.832,71		76.634,10	744.043,13	820.677,23	25.353.155,48
	T	30.059.733,73		1.138.109,21	796.068,41	1.934.177,62	
Funzione 9	R	6.110.202,34		714.280,42	413.124,06	1.127.384,48	4.982.817,86
Funzioni riguardanti la gestione del territorio e dell'ambie nte	C	11.047.669,44		305.494,99	158.742,59	464.237,58	10.583.431,86
	T	17.157.871,78		1.019.755,41	571.866,65	1.591.622,06	

(*) Motivi del verificarsi dei minori residui passivi: Insussistenti (INS); Prescritti (PRE)
(**) Indicare la parte degli impegni che si riferisce a mere regolazioni contabili di spese correlate alle entrate (COR)

COMUNE DI SCIACCA

CONTO DEL BILANCIO ESERCIZIO 2015 - Parte II - Spesa

Descrizione *(con i dati delle classificazione: Codice e Numero - Capitolo)*		Residui conservati e Stanziamenti definitivi di bilancio	N. di riferimento allo svolgimento	Conto del Tesoriere Pagamenti	Determinazione dei Residui Res. da riportare	Impegni	Minori Residui o Economie
	R	Residui (A)		Residui (B)	Residui (C)	Residui (D = B + C)	(E=A-D)*
	C	Competenza (F)		Competenza (G)	Competenza (H)	Competenza (I = G + H)	(L = F - I)
	T	Totale (M)		Totale (N)	Residui al 31/12 (O = C + H)	Impegni al 31/12 (P = D + I)	
Funzione 10 Funzioni nel settore sociale	R	2.363.129,61		1.256.506,44	3.435,20	1.259.943,64	1.103.185,97
	C	1.276.151,91		460.561,28	29.618,02	490.179,30	785.972,61
	T	3.639.281,52		1.717.069,72	33.053,22	1.750.122,94	
Funzione 11 Funzioni nel campo dello sviluppo economico	R	769,82		769,82	0,00	769,82	0,00
	C	2.500,00		0,00	1.500,00	1.500,00	1.000,00
	T	3.269,82		769,82	1.500,00	2.269,82	
Totale Titolo 2 **Spese in conto capitale**	R	14.107.847,98		3.524.740,07	717.635,82	4.242.375,89	9.865.472,09
	C	51.510.435,50		981.691,87	1.040.390,16	2.022.082,03	49.488.353,47
						COR 9.980,00	
	T	65.618.283,48		4.506.431,94	1.758.025,98	6.264.457,92	

(*) Motivi del verificarsi dei minori residui passivi: Insussistenti (INS); Prescritti (PRE)
(**) Indicare la parte degli impegni che si riferisce a mere regolazioni contabili di spese correlate alle entrate (COR)

COMUNE DI SCIACCA

CONTO DEL BILANCIO ESERCIZIO 2015 - Parte II - Spesa

Descrizione *(con i dati della classificazione: Codice e Numero - Capitolo)*		Residui conservati e Stanziamenti definitivi di bilancio	N. di riferimento allo svolgimento	Conto del Tesoriere Pagamenti	Determinazione dei Residui Res. da riportare	Impegni	Minori Residui o Economie
	R	Residui (A)		Residui (B)	Residui (C)	Residui (D = B + C)	(E=A-D)*
	C	Competenza (F)		Competenza (G)	Competenza (H)	Competenza (I = G + H)	(L = F - I)
	T	Totale (M)		Totale (N)	Residui al 31/12 (O = C + H)	Impegni al 31/12 (P = D + I)	
Titolo 3 **Spese per rimborso di prestiti** **Funzione 01** **Funzioni generali di amministrazione, di gestione e di contr ollo** **Servizio 03** **Gestione economica, finanziaria, programmazione, provveditor ato e controllo di gestione**							
3 01 03 01 Rimborso per anticipazioni di cassa	R	6.124.126,76		4.070.789,80	2.053.336,96	6.124.126,76	0,00
	C	45.028.668,50		30.355.275,37	9.612.051,09	39.967.326,46	5.059.342,04
	T	51.150.795,26		34.426.065,17	11.665.388,05	46.091.453,22	
3 01 03 03 Rimborso di quota capitale di mutui e prestiti	R	0,00		0,00	0,00	0,00	0,00
	C	2.594.837,50		2.594.836,57	0,00	2.594.836,57	0,93
	T	2.594.837,50		2.594.836,57	0,00	2.594.836,57	
Totale Titolo 3 **Spese per rimborso di prestiti**	R	6.124.126,76		4.070.789,80	2.053.336,96	6.124.126,76	0,00
	C	47.621.506,00		32.950.111,94	9.612.051,09	42.562.163,03	5.059.342,97
	T	53.745.632,76		37.020.901,74	11.665.388,05	48.686.289,79	

(*) Motivi del verificarsi dei minori residui passivi: Insussistenti (INS); Prescritti (PRE)
(**) Indicare la parte degli impegni che si riferisce a mere regolazioni contabili di spese correlate alle entrate (COR)

COMUNE DI SCIACCA

CONTO DEL BILANCIO ESERCIZIO 2015 - Parte II - Spesa

Descrizione *(con i dati della classificazione: Codice e Numero - Capitolo)*		Residui conservati e Stanziamenti definitivi di bilancio	N. di riferimento allo svolgimento	Conto del Tesoriere Pagamenti	Determinazione dei Residui Res. da riportare	Impegni	Minori Residui o Economie
	R	Residui (A)		Residui (B)	Residui (C)	Residui (D = B + C)	(E=A-D)*
	C	Competenza (F)		Competenza (G)	Competenza (H)	Competenza (I = G + H)	(L = F - I)
	T	Totale (M)		Totale (N)	Residui al 31/12 (O = C + H)	Impegni al 31/12 (P = D + I)	
Titolo 4 **Spese per servizi per conto di terzi**							
4 00 00 01 Ritenute previdenziali ed assistenziali al personale	R	119.147,14		119.147,14	0,00	119.147,14	0,00
	C	1.060.000,00		663.080,63	101.947,42	765.028,05	294.971,95
	T	1.179.147,14		782.227,77	101.947,42	884.175,19	
4 00 00 02 Ritenute erariali	R	200.777,53		200.777,53	0,00	200.777,53	0,00
	C	1.800.000,00		1.573.440,95	203.854,72	1.777.295,67	22.704,33
	T	2.000.777,53		1.774.218,48	203.854,72	1.978.073,20	
4 00 00 03 Altre ritenute al personale per conto di terzi	R	30.165,75		17.006,17	12.775,11	29.781,28	384,47
	C	540.000,00		324.429,29	61.268,00	385.697,29	154.302,71
	T	570.165,75		341.435,46	74.043,11	415.478,57	
4 00 00 04 Depositi cauzionali	R	36.053,00		13.875,00	22.178,00	36.053,00	0,00
	C	60.000,00		2.300,00	11.968,00	14.268,00	45.732,00
	T	96.053,00		16.175,00	34.146,00	50.321,00	
4 00 00 05 Rimborso spese per servizi per conto di terzi	R	2.027.557,61		9.497,87	2.017.993,37	2.027.491,24	66,37
	C	1.940.000,00		1.521.786,15	203.575,64	1.825.361,79	114.638,21
	T	3.967.557,61		1.631.284,02	2.221.569,01	3.852.853,03	
4 00 00 06 Rimborso di anticipazione di fondi per il servizio economato	R	0,00		0,00	0,00	0,00	0,00
	C	55.000,00		41.000,00	0,00	41.000,00	14.000,00
	T	55.000,00		41.000,00	0,00	41.000,00	
4 00 00 07 Depositi per spese contrattuali	R	152.094,43		239,00	137.442,35	137.681,35	14.413,08
	C	30.000,00		10.725,26	18.895,55	29.620,81	379,19
	T	182.094,43		10.964,26	156.337,90	167.302,16	
Totale Titolo 4 **Spese per servizi per conto di terzi**	R	2.565.795,46		360.542,71	2.190.388,83	2.550.931,54	14.863,92
	C	5.485.000,00		4.236.762,28	601.509,33	4.838.271,61	646.728,39
	T	8.050.795,46		4.597.304,99	2.791.898,16	7.389.203,15	

(*) Motivi del verificarsi dei minori residui passivi: Insussistenti (INS); Prescritti (PRE)
(**) Indicare la parte degli impegni che si riferisce a mere regolazioni contabili di spese correlate alle entrate (COR)

COMUNE DI SCIACCA

CONTO DEL BILANCIO ESERCIZIO 2015 - Parte II - Spesa

Descrizione *(con i dati della classificazione: Codice e Numero - Capitolo)*		Residui conservati e Stanziamenti definitivi di bilancio	N. di riferimento allo svolgimento	Conto del Tesoriere Pagamenti	Determinazione dei Residui Res. da riportare	Impegni	Minori Residui e Economie
	R	Residui (A)		Residui (B)	Residui (C)	Residui (D = B + C)	(E=A-D)*
	C	Competenza (F)		Competenza (G)	Competenza (H)	Competenza (I = G + H)	(L = F - I)
	T	Totale (M)		Totale (N)	Residui al 31/12 (O = C + H)	Impegni al 31/12 (P = D + I)	
Riepilogo dei Titoli							
Titolo 1	R	12.523.179,80		7.935.846,07	2.238.593,56	10.174.239,63	2.348.940,17
Spese correnti	C	35.819.084,33		21.783.697,55	7.029.076,05	28.812.773,60	7.006.310,73
						COR 69.129,51	
	T	48.342.264,13		29.719.343,62	9.267.669,61	38.987.013,23	
Titolo 2	R	14.107.847,98		3.524.740,07	717.635,82	4.242.375,89	9.865.472,09
Spese in conto capitale	C	51.510.435,50		981.691,87	1.040.390,16	2.022.082,03	49.488.353,47
						COR 9.980,00	
	T	65.618.283,48		4.506.431,94	1.758.025,98	6.264.457,92	
Titolo 3	R	6.124.126,76		4.070.789,80	2.053.336,96	6.124.126,76	0,00
Spese per rimborso di prestiti	C	47.621.506,00		32.950.111,94	9.612.051,09	42.562.163,03	5.059.342,97
	T	53.745.632,76		37.020.901,74	11.665.388,05	48.686.289,79	
Titolo 4	R	2.565.795,46		360.542,71	2.190.388,83	2.550.931,54	14.863,92
Spese per servizi per conto di terzi	C	5.485.000,00		4.236.762,28	601.509,33	4.838.271,61	646.728,39
	T	8.050.795,46		4.597.304,99	2.791.898,16	7.389.203,15	
Totale Spesa	R	35.320.950,00		15.891.718,65	7.199.955,17	23.091.673,82	12.229.276,18
	C	140.436.025,83		59.952.263,64	18.283.026,63	78.235.290,27	62.200.735,56
						COR 79.109,51	
	T	175.756.975,83		75.843.982,29	25.482.981,80	101.326.964,09	
Disavanzo di Amministrazione		306.081,00		0,00	0,00	0,00	306.081,00
TOTALE GENERALE DELLA SPESA	R	35.320.950,00		15.891.718,65	7.199.955,17	23.091.673,82	12.229.276,18
	C	140.742.106,83		59.952.263,64	18.283.026,63	78.235.290,27	62.506.816,56
						COR 79.109,51	
	T	176.063.056,83		75.843.982,29	25.482.981,80	101.326.964,09	

IL SEGRETARIO GENERALE
DOTT. ALESSANDRA MELANIA LA SPINA

IL DIRIGENTE SERVIZIO FINANZIARIO
DOTT. FILIPPO CARLINO

Il Rappresentante Legale

Timbro dell'Ente

(*) Motivi del verificarsi dei minori residui passivi: Insussistenti (INS); Prescritti (PRE)
(**) Indicare la parte degli impegni che si riferisce a mere regolazioni contabili di spese correlate alle entrate (COR)

COMUNE DI SCIACCA

QUADRO GENERALE RIASSUNTIVO DELLE ENTRATE

ENTRATE	COMPETENZA						
	Previsioni iniziali	Previsioni definitive	% di defin.	Accertamenti	Riscossioni	% di realizz.ne	Residui dalla competenza
1	2	3	4	5	6	7	8
Titolo 1 - Entrate tributarie	19.909.243,20	19.909.243,20	100 %	19.517.320,52	12.407.798,87	63 %	7.109.521,65
Titolo 2 - Entrate derivanti da contributi e trasferimenti correnti dello Stato, della regione e di altri enti, anche per Funz.Del.	13.805.881,81	13.805.881,81	100 %	9.363.661,27	3.696.283,73	39 %	5.667.377,54
Titolo 3 - Entrate extratributarie	3.038.495,38	3.038.495,38	100 %	2.449.513,34	1.040.231,39	42 %	1.409.281,95
Titolo 4 - Entrate derivanti da alienazioni, da trasferimenti di capitale e da riscossioni di crediti	48.992.367,67	48.992.367,67	100 %	1.681.268,75	1.374.577,22	81 %	306.691,53
TOTALE ENTRATE FINALI	85.745.988,06	85.745.988,06	100 %	33.011.763,88	18.518.891,21	56 %	14.492.872,67
Titolo 5 - Entrate derivanti da accensioni di prestiti	45.176.668,50	45.176.668,50	100 %	40.117.326,46	39.967.326,46	99 %	150.000,00
Titolo 6 - Entrate da servizi per conto di terzi	5.485.000,00	5.485.000,00	100 %	4.838.271,61	4.778.271,61	98 %	60.000,00
TOTALE	136.407.656,56	136.407.656,56	100 %	77.967.361,95	63.264.489,28	81 %	14.702.872,67
Fondo pluriennale vincolato pe	1.080.276,94	1.080.276,94	---	==========	==========	========	==========
Fondo pluriennale vincolato pe	1.148.243,71	1.148.243,71	---	==========	==========	========	==========
Avanzo di Amministrazione	2.105.929,62	2.105.929,62	---	==========	==========	========	==========
Fondo di Cassa al 1 Gennaio	0,00	0,00	---	==========	==========	========	==========
TOTALE COMPLESSIVO DELLE ENTRATE	140.742.106,83	140.742.106,83	100 %	77.967.361,95	63.264.489,28	81 %	14.702.872,67

COMUNE DI SCIACCA

QUADRO GENERALE RIASSUNTIVO DELLE ENTRATE

ENTRATE	RESIDUI			
	Conservati	Riscossi	% di real.ne	Rimasti
1	9	10	11	12
Titolo 1 - Entrate tributarie	17.301.649,63	6.041.012,92	34 %	11.260.636,71
Titolo 2 - Entrate derivanti da contributi e trasferimenti correnti dello Stato, della regione e di altri enti, anche per Funz.Del.	3.852.582,45	3.251.908,77	84 %	600.673,68
Titolo 3 - Entrate extratributarie	3.417.460,23	2.636.793,41	77 %	780.666,82
Titolo 4 - Entrate derivanti da alienazioni, da trasferimenti di capitale e da riscossioni di crediti	3.172.236,49	1.043.107,41	32 %	2.129.129,08
TOTALE ENTRATE FINALI	27.743.928,80	12.972.822,51	46 %	14.771.106,29
Titolo 5 - Entrate derivanti da accensioni di prestiti	3.642.928,99	1.131.566,03	31 %	2.511.362,96
Titolo 6 - Entrate da servizi per conto di terzi	88.775,39	67.775,39	76 %	21.000,00
TOTALE	31.475.633,18	14.172.163,93	45 %	17.303.469,25
Fondo pluriennale vincolato pe				
Fondo pluriennale vincolato pe				
Avanzo di Amministrazione				
Fondo di Cassa al 1 Gennaio				
TOTALE COMPLESSIVO DELLE ENTRATE	31.475.633,18	14.172.163,93	45 %	17.303.469,25

COMUNE DI SCIACCA

QUADRO GENERALE RIASSUNTIVO DELLE SPESE

USCITE	COMPETENZA							
				Impegni				
	Previsioni iniziali	Previsioni definitive	% di defin.	Totale	Di cui spese correlate alle entrate	Pagamenti	% di realiz.	Residui dalla competenza
1	2	3	4	5	6	7	8	9
Titolo 1 - Spese correnti	35.819.084,33	35.819.084,33	100 %	28.812.773,60	69129,51	21.783.697,55	75 %	7.029.076,05
Titolo 2 - Spese in conto capitale	51.510.435,50	51.510.435,50	100 %	2.022.082,03	9980,00	981.691,87	48 %	1.040.390,16
TOTALE SPESE FINALI	87.329.519,83	87.329.519,83	100 %	30.834.855,63	79109,51	22.765.389,42	73 %	8.069.466,21
Titolo 3 - Spese per rimborso di prestiti	47.621.506,00	47.621.506,00	100 %	42.562.163,83	0,00	32.950.111,94	77 %	9.612.051,09
Titolo 4 - Spese per servizi per conto di terzi	5.485.000,00	5.485.000,00	100 %	4.838.271,61	0,00	4.236.762,28	87 %	601.509,33
TOTALE	140.436.025,83	140.436.025,83	100 %	78.235.290,27	79109,51	59.952.263,64	76 %	18.283.026,63
Disavanzo di Amministrazione	306.081,00	306.081,00	====	----------	------	----------	-----	==========
TOTALE COMPLESSIVO DELLE SPESE	140.742.106,83	140.742.106,83	100 %	78.235.290,27	79109,51	59.952.263,64	76 %	18.283.026,63

COMUNE DI SCIACCA

QUADRO GENERALE RIASSUNTIVO DELLE SPESE

USCITE	RESIDUI			
	Conservati	Pagati	% di real.ne	Rimasti
1	10	11	12	13
Titolo 1 - Spese correnti	10.174.239,63	7.935.646,07	77 %	2.238.593,56
Titolo 2 - Spese in conto capitale	4.242.375,89	3.524.740,07	83 %	717.635,82
TOTALE SPESE FINALI	14.416.615,52	11.460.386,14	79 %	2.956.229,38
Titolo 3 - Spese per rimborso di prestiti	6.124.126,76	4.070.789,80	66 %	2.053.336,96
Titolo 4 - Spese per servizi per conto di terzi	2.550.931,54	360.542,71	14 %	2.190.388,83
TOTALE	23.091.673,82	15.891.718,65	68 %	7.199.955,17
Disavanzo di Amministrazione				
TOTALE COMPLESSIVO DELLE SPESE	23.091.673,82	15.891.718,65	68 %	7.199.955,17

COMUNE DI SCIACCA

QUADRO GENERALE RIASSUNTIVO DEI RISULTATI DIFFERENZIALI

RISULTATI DIFFERENZIALI		COMPETENZA					
		Previsioni iniziali	Previsioni definitive	% di definiz.	Accertamenti o impegni	Riscossioni o pagamenti	% di realizz.ne
1		2	3	4	5	6	7
A) Equilibrio economico e finanziario							
Entrate titolo I - II - III	(+)	36.753.620,39	36.753.620,39	100 %	31.330.495,13	17.144.313,99	54 %
Quote oneri di urbanizzazione	(+)	550.000,00	550.000,00	100 %	476.194,19	476.194,19	100 %
Avanzo di amministrazione destinato a spese correnti	(+)	369.990,40	369.990,40	100 %			
Mutui per debiti fuori bilancio	(+)	0,00	0,00	0 %	0,00	0,00	0 %
Spese correnti	(-)	35.819.084,33	35.819.084,33	100 %	28.812.773,60	21.783.697,55	75 %
Differenza.....		1.854.526,46	1.854.526,46	100 %	2.993.915,72	-4.163.189,37	-139 %
Quote di capitale dei mutui in estinzione	(-)	2.594.837,50	2.594.837,50	100 %	2.594.836,57	2.594.836,57	100 %
Differenza.....		-740.311,04	-740.311,04	100 %	399.079,15	-6.758.025,94	-1693 %
B) Equilibrio finale							
Entrate finali (titoli I-II-III-IV)	(+)	85.745.988,06	85.745.988,06	100 %	33.011.763,88	18.518.891,21	56 %
Spese finali (titoli I-II)	(-)	87.329.519,83	87.329.519,83	100 %	30.834.856,63	22.765.389,42	73 %
Saldo netto da finanziare	(-)	-1.583.531,77	-1.583.531,77	100 %	0,00	-4.246.498,21	0 %
Saldo netto da impiegare	(+)	0,00	0,00	0 %	2.176.908,25	0,00	0 %

COMUNE DI SCIACCA

QUADRO GENERALE RIASSUNTIVO DEI RISULTATI DIFFERENZIALI

RISULTATI DIFFERENZIALI		RESIDUI				
		Residui attivi e passivi	Conservati	Riscossi o pagati	% di real.ne	Rimasti
1		8	9	10	11	12
A) Equilibrio economico e finanziario						
Entrate titolo I - II - III	(+)	26.734.086,01	24.571.692,31	11.929.715,10	48 %	12.641.977,21
Quote oneri di urbanizzazione	(+)	1.227.528,43	0,00	0,00	0 %	0,00
Avanzo di amministrazione destinato a spese correnti	(+)					
Mutui per debiti fuori bilancio	(+)	0,00	0,00	0,00	0 %	0,00
Spese correnti	(-)	12.523.179,80	10.174.239,63	7.935.646,07	77 %	2.238.593,56
Differenza.....		15.438.434,64	14.397.452,68	3.994.069,03	27 %	10.403.383,65
Quote di capitale dei mutui in estinzione	(-)	0,00	0,00	0,00	0 %	0,00
Differenza.....		15.438.434,64	14.397.452,68	3.994.069,03	27 %	10.403.383,65
B) Equilibrio finale						
Entrate finali (titoli I-II-III-IV)	(+)	33.501.194,53	27.743.928,80	12.972.822,51	46 %	14.771.106,29
Spese finali (titoli I-II)	(-)	26.631.027,78	14.416.615,52	11.460.386,14	79 %	2.956.229,38
Saldo netto da finanziare	(-)	0,00	0,00	0,00	0 %	0,00
Saldo netto da impiegare	(+)	6.870.166,75	13.327.313,28	1.512.436,37	11 %	11.814.876,91

COMUNE DI SCIACCA
RIEPILOGO GENERALE DI CLASSIFICAZIONE DELLE SPESE
IMPEGNI PER SPESE CORRENTI

INTERVENTI CORRENTI FUNZIONI E SERVIZI	Personale	Acquisto di beni di consumo e/o di materie prime	Prestazioni di servizi	Utilizzo di beni di terzi	Trasferimenti	Interessi passivi ed oneri finanziari diversi	Imposte e tasse	Oneri straordinari della gestione corrente	Ammortamenti di esercizio	Fondo svalutazione crediti	Fondo di riserva	TOTALE
1	2	3	4	5	6	7	8	9	10	11	12	13
Funzioni generali di amministrazione, di gestione e di controllo												
- Organi istituzionali, partecipazione e decentramento	387.907,41	6.457,88	449.611,35	0,00	7.227,83	0,00	53.044,57	0,00	0,00	0,00	0,00	904.249,04
- Segreteria generale, personale e organizzazione	1.214.380,58	10.302,28	318.279,60	0,00	0,00	0,00	69.588,74	35.476,18	0,00	0,00	0,00	1.648.027,38
- Gestione economica, finanziaria, programmazione, provveditorato e controllo di gestione	448.448,87	2.625,80	12.585,27	0,00	0,00	0,00	26.242,87	0,00	0,00	0,00	0,00	489.894,81
- Gestione delle entrate tributarie e servizi fiscali	243.725,30	2.508,84	33.419,93	0,00	0,00	0,00	14.601,98	39.978,78	0,00	0,00	0,00	334.234,83
- Gestione dei beni demaniali e patrimoniali	170.359,35	13.630,06	100.719,92	316,95	0,00	0,00	10.960,96	37,51	0,00	0,00	0,00	296.024,76
- Ufficio tecnico	156.553,22	8.508,63	31.173,33	0,00	0,00	0,00	4.355,65	0,00	0,00	0,00	0,00	199.590,83
- Anagrafe, stato civile, elettorale, leva e servizio statistico	405.410,55	5.774,40	13.376,56	3.100,00	0,00	0,00	23.604,52	0,00	0,00	0,00	0,00	451.266,03
- Altri servizi generali	2.466.740,98	10.060,92	932.755,45	22.331,48	0,00	800.135,00	156.099,36	1.008.493,30	0,00	0,00	0,00	5.396.616,49
Totale	5.492.518,26	59.868,81	1.891.921,41	25.748,43	7.227,83	800.135,00	358.498,67	1.083.985,76	0,00	0,00	0,00	9.719.904,17

COMUNE DI SCIACCA
RIEPILOGO GENERALE DI CLASSIFICAZIONE DELLE SPESE
IMPEGNI PER SPESE CORRENTI

INTERVENTI CORRENTI FUNZIONI E SERVIZI	Personale	Acquisto di beni di consumo e/o di materie prime	Prestazioni di servizi	Utilizzo di beni di terzi	Trasferimenti	Interessi passivi ed oneri finanziari diversi	Imposte e tasse	Oneri straordinari della gestione corrente	Ammortamenti di esercizio	Fondo svalutazione crediti	Fondo di riserva	TOTALE
1	2	3	4	5	6	7	8	9	10	11	12	13
Funzioni relative alla giustizia												
- Uffici giudiziari	23.820,77	2.974,97	236.837,60	11.926,45	0,00	0,00	1.368,94	0,00	0,00	0,00	0,00	276.928,73
- Casa circondariale ed altri servizi	0,00	0,00	0,00	0,00	0,00	0,00	0,00	0,00	0,00	0,00	0,00	0,00
Totale	23.820,77	2.974,97	236.837,60	11.926,45	0,00	0,00	1.368,94	0,00	0,00	0,00	0,00	276.928,73
Funzioni di polizia locale												
- Polizia municipale	1.205.707,27	25.315,30	94.943,88	10.361,89	0,00	0,00	70.569,24	22.937,93	0,00	0,00	0,00	1.429.835,51
- Polizia commerciale	0,00	0,00	0,00	0,00	0,00	0,00	0,00	0,00	0,00	0,00	0,00	0,00
- Polizia amministrativa	0,00	0,00	0,00	0,00	0,00	0,00	0,00	0,00	0,00	0,00	0,00	0,00
Totale	1.205.707,27	25.315,30	94.943,88	10.361,89	0,00	0,00	70.569,24	22.937,93	0,00	0,00	0,00	1.429.835,51
Funzioni di istruzione pubblica												
- Scuola materna	0,00	0,00	14.149,43	7.416,15	0,00	0,00	0,00	0,00	0,00	0,00	0,00	21.565,58
- Istruzione elementare	0,00	0,00	40.282,85	0,00	0,00	0,00	0,00	41.541,80	0,00	0,00	0,00	81.824,65
- Istruzione media	0,00	0,00	27.607,55	0,00	0,00	0,00	0,00	0,00	0,00	0,00	0,00	27.607,55
- Istruzione secondaria superiore	0,00	0,00	0,00	0,00	0,00	0,00	0,00	0,00	0,00	0,00	0,00	0,00

COMUNE DI SCIACCA
RIEPILOGO GENERALE DI CLASSIFICAZIONE DELLE SPESE
IMPEGNI PER SPESE CORRENTI

INTERVENTI CORRENTI FUNZIONI E SERVIZI	Personale	Acquisto di beni di consumo e/o di materie prime	Prestazioni di servizi	Utilizzo di beni di terzi	Trasferimenti	Interessi passivi ed oneri finanziari diversi	Imposte e tasse	Oneri straordinari della gestione corrente	Ammortamenti di esercizio	Fondo svalutazione crediti	Fondo di riserva	TOTALE
1	2	3	4	5	6	7	8	9	10	11	12	13
- Assistenza scolastica, trasporto, refezione ed altri servizi	72.172,11	559,20	296.632,16	0,00	145.601,41	0,00	2.757,94	0,00	0,00	0,00	0,00	517.122,82
Totale	72.172,11	559,20	378.671,99	7.416,15	145.001,41	0,00	2.757,94	41.541,80	0,00	0,00	0,00	648.120,60
Funzioni relative alla cultura ed ai beni culturali												
- Biblioteche, musei e pinacoteche	110.281,19	295,60	2.565,35	0,00	0,00	0,00	6.493,14	0,00	0,00	0,00	0,00	119.634,68
- Teatri, attivita' culturali e servizi diversi nel settore culturale	0,00	380,00	13.000,00	0,00	0,00	0,00	0,00	0,00	0,00	0,00	0,00	13.380,00
Totale	110.281,19	675,00	15.565,35	0,00	0,00	0,00	6.493,14	0,00	0,00	0,00	0,00	133.014,68
Funzioni nel settore sportivo e ricreativo												
- Piscine comunali	0,00	0,00	0,00	0,00	0,00	0,00	0,00	0,00	0,00	0,00	0,00	0,00
- Stadio comunale, palazzo dello sport ed altri impianti	0,00	1.200,00	26.410,13	0,00	0,00	0,00	0,00	0,00	0,00	0,00	0,00	27.610,13
- Manifestazioni diverse nel settore sportivo e ricreativo	0,00	350,01	980,00	0,00	7.000,00	0,00	0,00	0,00	0,00	0,00	0,00	8.330,01

COMUNE DI SCIACCA
RIEPILOGO GENERALE DI CLASSIFICAZIONE DELLE SPESE
IMPEGNI PER SPESE CORRENTI

INTERVENTI CORRENTI FUNZIONI E SERVIZI	Personale	Acquisto di beni di consumo e/o di materie prime	Prestazioni di servizi	Utilizzo di beni di terzi	Trasferimenti	Interessi passivi ed oneri finanziari diversi	Imposte e tasse	Oneri straordinari della gestione corrente	Ammortamenti di esercizio	Fondo svalutazione crediti	Fondo di riserva	TOTALE
1	2	3	4	5	6	7	8	9	10	11	12	13
Totale	0.00	1.550.01	27.390.13	0.00	7.000.00	0.00	0.00	0.00	0.00	0,00	0.00	35.940,14
Funzioni nel campo turistico												
- Servizi turistici	199.291,31	1.172,08	3.714,82	0,00	0.00	0.00	11.418,76	0,00	0,00	0,00	0.00	215.596,97
- Manifestazioni turistiche	0.00	0.00	242.147,80	0.00	84.302,26	0,00	21.964,41	0,00	0.00	0.00	0.00	348.414,47
Totale	199.291,31	1.172,08	245.862,62	0.00	84.302,26	0.00	33.383,17	0.00	0,00	0,00	0,00	564.011,44
Funzioni nel campo della viabilita' e dei trasporti												
- Viabilita', circolazione stradale e servizi connessi	450.507,04	9.195,99	1.720,00	6.800,00	0.00	0.00	25.903,85	0.00	0,00	0.00	0,00	494.126,88
- Illuminazione pubblica e servizi connessi	0.00	0.00	760.801,94	0.00	0.00	0,00	0.00	0,00	0,00	0,00	0.00	760.801,94
- Trasporti pubblici locali e servizi connessi	0,00	0.00	696.036,39	0,00	0.00	0.00	0,00	0.00	0.00	0,00	0,00	696.036,39
Totale	450.507.04	9.195,99	1.458.558,33	6.800,00	0.00	0.00	25.903,85	0.00	0.00	0.00	0,00	1.950.965,21

COMUNE DI SCIACCA
RIEPILOGO GENERALE DI CLASSIFICAZIONE DELLE SPESE
IMPEGNI PER SPESE CORRENTI

INTERVENTI CORRENTI FUNZIONI E SERVIZI	Personale	Acquisto di beni di consumo e/o di materie prime	Prestazioni di servizi	Utilizzo di beni di terzi	Trasferimenti	Interessi passivi ed oneri finanziari diversi	Imposte e tasse	Oneri straordinari della gestione corrente	Ammortamenti di esercizio	Fondo svalutazione crediti	Fondo di riserva	TOTALE
1	2	3	4	5	6	7	8	9	10	11	12	13
Funzioni riguardanti la gestione del territorio e dell'ambiente												
- Urbanistica e gestione del territorio	813.628,15	2.068,95	3.224,67	0,00	0,00	0,00	48.360,09	1.581,00	0,00	0,00	0,00	868.862,86
- Edilizia residenziale pubblica locale e piani di edilizia economica-popolare	0,00	0,00	0,00	0,00	0,00	0,00	0,00	0,00	0,00	0,00	0,00	0,00
- Servizi di protezione civile	0,00	1.459,50	108.713,24	0,00	0,00	0,00	0,00	0,00	0,00	0,00	0,00	110.172,74
- Servizio idrico integrato	0,00	1.395,25	174.086,69	4.000,00	0,00	0,00	0,00	201.576,88	0,00	0,00	0,00	381.058,82
- Servizio smaltimento rifiuti	135.285,12	2.993,70	5.406.463,71	0,00	406.285,00	0,00	7.916,22	0,00	0,00	0,00	0,00	5.958.933,75
- Parchi e servizi per la tutela ambientale del verde, altri servizi relativi al territorio ed all'ambiente	166.380,88	16.249,38	369.509,54	0,00	0,00	0,00	8.328,73	0,00	0,00	0,00	0,00	560.468,53
Totale	1.115.294,15	24.166,78	6.061.987,85	4.000,00	406.285,00	0,00	64.625,04	203.157,88	0,00	0,00	0,00	7.879.516,70
Funzioni nel settore sociale												

COMUNE DI SCIACCA
RIEPILOGO GENERALE DI CLASSIFICAZIONE DELLE SPESE
IMPEGNI PER SPESE CORRENTI

INTERVENTI CORRENTI FUNZIONI E SERVIZI	Personale	Acquisto di beni di consumo e/o di materie prime	Prestazioni di servizi	Utilizzo di beni di terzi	Trasferimenti	Interessi passivi ed oneri finanziari diversi	Imposte e tasse	Oneri straordinari della gestione corrente	Ammortamenti di esercizio	Fondo svalutazione crediti	Fondo di riserva	TOTALE
1	2	3	4	5	6	7	8	9	10	11	12	13
- Asili nido, servizi per l'infanzia e per i minori	0.00	0.00	547.301,34	0.00	0.00	0.00	0.00	0.00	0.00	0.00	0.00	547.301,34
- Servizi di prevenzione e riabilitazione	0.00	0.00	0.00	0.00	0.00	0.00	0.00	0.00	0.00	0.00	0.00	0.00
- Strutture residenziali e di ricovero per anziani	0.00	0.00	1.876.569,62	0.00	2.380,00	0.00	0.00	0.00	0.00	0.00	0.00	1.878.949,62
- Assistenza, beneficienza pubblica e servizi diversi alla persona	238.990,58	779,32	3.030.981,79	0.00	376.455,80	0.00	12.931,86	0.00	0.00	0.00	0.00	3.659.139,35
- Servizio necroscopico e cimiteriale	47.055,09	500,00	889,89	0.00	0,00	0.00	2.721,74	0.00	0.00	0.00	0.00	51.166,72
Totale	286.045,67	1.279,32	5.455.742,64	0,00	377.835,80	0.00	15.653,60	0.00	0.00	0,00	0.00	6.136.557,03
Funzioni nel campo della sviluppo economico												
- Affissioni e pubblicita'	0,00	1.157,04	772,55	0,00	0,00	0,00	0,00	0.00	0,00	0,00	0.00	1.929,59
- Fiere, mercati e servizi connessi	0,00	129,80	2.921,01	0,00	32.192,00	0.00	0.00	0.00	0.00	0.00	0.00	35.242,81
- Mattatoio e servizi connessi	0,00	0,00	0,00	0,00	0,00	0.00	0.00	0,00	0,00	0,00	0,00	0,00
- Servizi relativi all'industria	0.00	0,00	0.00	0.00	0,00	0,00	0,00	0.00	0.00	0,00	0,00	0.00
- Servizi relativi al commercio	0.00	0,00	0.00	0.00	0.00	0.00	0.00	0.00	0.00	0.00	0.00	0.00

COMUNE DI SCIACCA
RIEPILOGO GENERALE DI CLASSIFICAZIONE DELLE SPESE
IMPEGNI PER SPESE CORRENTI

INTERVENTI CORRENTI FUNZIONI E SERVIZI	Personale	Acquisto di beni di consumo e/o di materie prime	Prestazioni di servizi	Utilizzo di beni di terzi	Trasferimenti	Interessi passivi ed oneri finanziari diversi	Imposte e tasse	Oneri straordinari della gestione corrente	Ammortamenti di esercizio	Fondo svalutazione crediti	Fondo di riserva	TOTALE
1	2	3	4	5	6	7	8	9	10	11	12	13
- Servizi relativi all'artigianato	0.00	0.00	806.99	0.00	0.00	0.00	0.00	0.00	0.00	0.00	0.00	806,99
- Servizi relativi all'agricoltura	0,00	0,00	0,00	0,00	0,00	0,00	0,00	0,00	0,00	0,00	0,00	0,00
Totale	0.00	1.286,84	4.500,55	0,00	32.192,00	0,00	0,00	0,00	0,00	0,00	0,00	37.979,39
Funzioni relative a servizi produttivi												
- Distribuzione gas	0.00	0.00	0.00	0,00	0.00	0.00	0,00	0,00	0,00	0,00	0.00	0,00
- Centrale del latte	0.00	0.00	0.00	0,00	0,00	0.00	0.00	0,00	0,00	0,00	0.00	0.00
- Distribuzione energia elettrica	0.00	0,00	0,00	0,00	0,00	0,00	0,00	0,00	0,00	0,00	0,00	0,00
- Teleriscaldamento	0.00	0.00	0.00	0,00	0.00	0.00	0,00	0.00	0,00	0,00	0,00	0,00
- Farmacie	0.00	0.00	0.00	0.00	0.00	0.00	0.00	0.00	0.00	0.00	0.00	0,00
- Altri servizi produttivi	0.00	0.00	0.00	0.00	0.00	0.00	0.00	0.00	0.00	0.00	0.00	0.00
Totale	0.00	0.00	0.00	0.00	0,00	0.00	0,00	0.00	0,00	0,00	0.00	0.00
TOTALI	8.956.637,77	128.044,30	15.871.982,35	66.252,92	1.059.844,30	809.135,00	579.253,59	1.351.623,37	0,00	0,00	0,00	28.812.773,60

COMUNE DI SCIACCA
RIEPILOGO GENERALE DI CLASSIFICAZIONE DELLE SPESE
IMPEGNI PER SPESE IN CONTO CAPITALE

INTERVENTI PER INVESTIMENTI / FUNZIONI E SERVIZI	Acquisizione di beni immobili	Espropri e servitu' onerose	Acquisto beni specifici per realizzazioni in economia	Utilizzo beni di terzi per realizzazioni in economia	Acquisizione beni mobili macchine ed attrezzature tecnico-scientifiche	Incarichi professionali esterni	Trasferimenti di capitale	Partecipazioni azionarie	Conferimenti di capitale	Concessioni di crediti e anticipazioni	TOTALE
1	2	3	4	5	6	7	8	9	10	11	12
Funzioni generali di amministrazione, di gestione e di controllo											
- Organi istituzionali, partecipazione e decentramento	0,00	0,00	0,00	0,00	1.551,90	0,00	0,00	0,00	0,00	0,00	1.551,90
- Segreteria generale, personale e organizzazione	0,00	0,00	0,00	0,00	3.342,10	0,00	0,00	0,00	0,00	0,00	3.342,10
- Gestione economica, finanziaria, programmazione, provveditorato e controllo di gestione	0,00	0,00	0,00	0,00	2.119,20	0,00	0,00	0,00	0,00	0,00	2.119,20
- Gestione delle entrate tributarie e servizi fiscali	0,00	0,00	0,00	0,00	1.551,90	0,00	0,00	0,00	0,00	0,00	1.551,90
- Gestione dei beni demaniali e patrimoniali	148.323,10	0,00	0,00	0,00	2.000,00	19.930,00	0,00	0,00	0,00	0,00	170.253,10
- Ufficio tecnico	0,00	0,00	0,00	0,00	983,44	41.600,00	0,00	0,00	0,00	0,00	42.583,44
- Anagrafe, stato civile, elettorale, leva e servizio statistico	0,00	0,00	0,00	0,00	492,34	0,00	0,00	0,00	0,00	0,00	492,34
- Altri servizi generali	0,00	0,00	0,00	0,00	0,00	0,00	0,00	0,00	0,00	0,00	0,00

COMUNE DI SCIACCA
RIEPILOGO GENERALE DI CLASSIFICAZIONE DELLE SPESE
IMPEGNI PER SPESE IN CONTO CAPITALE

INTERVENTI PER INVESTIMENTI FUNZIONI E SERVIZI	Acquisizione di beni immobili	Espropri e servitu' onerose	Acquisto beni specifici per realizzazioni in economia	Utilizzo beni di terzi per realizzazioni in economia	Acquisizione beni mobili macchine ed attrezzature tecnico-scientifiche	Incarichi professionali esterni	Trasferimenti di capitale	Partecipazioni azionarie	Conferimenti di capitale	Concessioni di crediti e anticipazioni	TOTALE
1	2	3	4	5	6	7	8	9	10	11	12
Totale	148.323,10	0,00	0,00	0,00	12.040,88	61.530,00	0,00	0,00	0,00	0,00	221.893,98
Funzioni relative alla giustizia											
- Uffici giudiziari	0,00	0,00	0,00	0,00	0,00	0,00	0,00	0,00	0,00	0,00	0,00
- Casa circondariale ed altri servizi	0,00	0,00	0,00	0,00	0,00	0,00	0,00	0,00	0,00	0,00	0,00
Totale	0,00	0,00	0,00	0,00	0,00	0,00	0,00	0,00	0,00	0,00	0,00
Funzioni di polizia locale											
- Polizia municipale	14.306,35	0,00	0,00	0,00	4.252,53	0,00	0,00	0,00	0,00	0,00	18.558,88
- Polizia commerciale	0,00	0,00	0,00	0,00	0,00	0,00	0,00	0,00	0,00	0,00	0,00
- Polizia amministrativa	0,00	0,00	0,00	0,00	0,00	0,00	0,00	0,00	0,00	0,00	0,00
Totale	14.306,35	0,00	0,00	0,00	4.252,53	0,00	0,00	0,00	0,00	0,00	18.558,88
Funzioni di istruzione pubblica											
- Scuola materna	2.068,25	0,00	0,00	0,00	0,00	0,00	0,00	0,00	0,00	0,00	2.068,25
- Istruzione elementare	2.068,25	0,00	0,00	0,00	0,00	0,00	0,00	0,00	0,00	0,00	2.068,25
- Istruzione media	0,00	0,00	0,00	0,00	0,00	0,00	0,00	0,00	0,00	0,00	0,00

COMUNE DI SCIACCA
RIEPILOGO GENERALE DI CLASSIFICAZIONE DELLE SPESE
IMPEGNI PER SPESE IN CONTO CAPITALE

INTERVENTI PER INVESTIMENTI FUNZIONI E SERVIZI	Acquisizione di beni immobili	Espropri e servitu' onerose	Acquisto beni specifici per realizzazioni in economia	Utilizzo beni di terzi per realizzazioni in economia	Acquisizione beni mobili macchine ed attrezzature tecnico-scientifiche	Incarichi professionali esterni	Trasferimenti di capitale	Partecipazioni azionarie	Conferimenti di capitale	Concessioni di crediti e anticipazioni	TOTALE
1	2	3	4	5	6	7	8	9	10	11	12
- Istruzione secondaria superiore	0,00	0,00	0,00	0,00	0,00	0,00	0,00	0,00	0,00	0,00	0,00
- Assistenza scolastica, trasporto, refezione ed altri servizi	0,00	0,00	0,00	0,00	0,00	0,00	0,00	0,00	0,00	0,00	0,00
Totale	4.136,50	0,00	0,00	0,00	0,00	0,00	0,00	0,00	0,00	0,00	4.136,50
Funzioni relative alla cultura ed ai beni culturali											
- Biblioteche, musei e pinacoteche	0,00	0,00	0,00	0,00	0,00	0,00	0,00	0,00	0,00	0,00	0,00
- Teatri, attivita' culturali e servizi diversi nel settore culturale	0,00	0,00	0,00	0,00	0,00	0,00	0,00	0,00	0,00	0,00	0,00
Totale	0,00	0,00	0,00	0,00	0,00	0,00	0,00	0,00	0,00	0,00	0,00
Funzioni nel settore sportivo e ricreativo											
- Piscine comunali	0,00	0,00	0,00	0,00	0,00	0,00	0,00	0,00	0,00	0,00	0,00
- Stadio comunale, palazzo dello sport ed altri impianti	0,00	0,00	0,00	0,00	0,00	0,00	0,00	0,00	0,00	0,00	0,00

COMUNE DI SCIACCA
RIEPILOGO GENERALE DI CLASSIFICAZIONE DELLE SPESE
IMPEGNI PER SPESE IN CONTO CAPITALE

INTERVENTI PER INVESTIMENTI FUNZIONI E SERVIZI	Acquisizione di beni immobili	Espropri e servitu' onerose	Acquisto beni specifici per realizzazioni in economia	Utilizzo beni di terzi per realizzazioni in economia	Acquisizione beni mobili macchine ed attrezzature tecnico-scientifiche	Incarichi professionali esterni	Trasferimenti di capitale	Partecipazioni azionarie	Conferimenti di capitale	Concessioni di crediti e anticipazioni	TOTALE
1	2	3	4	5	6	7	8	9	10	11	12
- Manifestazioni diverse nel settore sportivo e ricreativo	0.00	0.00	0.00	0.00	0.00	0.00	0.00	0.00	0.00	0.00	0.00
Totale	0.00	0.00	0.00	0.00	0.00	0.00	0.00	0.00	0.00	0.00	0.00
Funzioni nel campo turistico											
- Servizi turistici	0.00	0.00	0.00	0.00	0.00	0.00	0.00	0.00	0.00	0.00	0.00
- Manifestazioni turistiche	0.00	0.00	0.00	0.00	898.56	0.00	0.00	0.00	0.00	0.00	898.56
Totale	0.00	0.00	0.00	0.00	898.56	0.00	0.00	0.00	0.00	0.00	898.56
Funzioni nel campo della viabilita' e dei trasporti											
- Viabilita', circolazione stradale e servizi connessi	768.015.39	0.00	0.00	0.00	0.00	0.00	0.00	0.00	0.00	0.00	768.015.39
- Illuminazione pubblica e servizi connessi	52.661,84	0.00	0.00	0.00	0.00	0.00	0.00	0.00	0.00	0.00	52.661,84
- Trasporti pubblici locali e servizi connessi	0.00	0.00	0.00	0.00	0.00	0.00	0.00	0.00	0.00	0.00	0.00

COMUNE DI SCIACCA
RIEPILOGO GENERALE DI CLASSIFICAZIONE DELLE SPESE
IMPEGNI PER SPESE IN CONTO CAPITALE

INTERVENTI PER INVESTIMENTI FUNZIONI E SERVIZI	Acquisizione di beni immobili	Espropri e servitu' onerose	Acquisto beni specifici per realizzazioni in economia	Utilizzo beni di terzi per realizzazioni in economia	Acquisizione beni mobili macchine ed attrezzature tecnico-scientifiche	Incarichi professionali esterni	Trasferimenti di capitale	Partecipazioni azionarie	Conferimenti di capitale	Concessioni di crediti e anticipazioni	TOTALE
1	2	3	4	5	6	7	8	9	10	11	12
Totale	820.677,23	0,00	0,00	0,00	0,00	0,00	0,00	0,00	0,00	0,00	820.677,23
Funzioni riguardanti la gestione del territorio e dell'ambiente											
- Urbanistica e gestione del territorio	364.092,92	0,00	0,00	0,00	865,00	0,00	0,00	0,00	0,00	0,00	364.957,92
- Edilizia residenziale pubblica locale e piani di edilizia economica-popolare	0,00	0,00	0,00	0,00	0,00	0,00	0,00	0,00	0,00	0,00	0,00
- Servizi di protezione civile	0,00	0,00	0,00	0,00	0,00	0,00	0,00	0,00	0,00	0,00	0,00
- Servizio idrico integrato	3.245,41	0,00	0,00	0,00	1.449,99	0,00	0,00	0,00	0,00	0,00	4.695,40
- Servizio smaltimento rifiuti	0,00	0,00	0,00	0,00	0,00	0,00	0,00	0,00	0,00	0,00	0,00
- Parchi e servizi per la tutela ambientale del verde, altri servizi relativi al territorio ed all'ambiente	0,00	0,00	0,00	0,00	94.584,26	0,00	0,00	0,00	0,00	0,00	94.584,26

COMUNE DI SCIACCA
RIEPILOGO GENERALE DI CLASSIFICAZIONE DELLE SPESE
IMPEGNI PER SPESE IN CONTO CAPITALE

INTERVENTI PER INVESTIMENTI FUNZIONI E SERVIZI	Acquisizione di beni immobili	Espropri e servitu' onerose	Acquisto beni specifici per realizzazioni in economia	Utilizzo beni di terzi per realizzazioni in economia	Acquisizione beni mobili macchine ed attrezzature tecnico-scientifiche	Incarichi professionali esterni	Trasferimenti di capitale	Partecipazioni azionarie	Conferimenti di capitale	Concessioni di crediti e anticipazioni	TOTALE
1	2	3	4	5	6	7	8	9	10	11	12
Totale	367.338,33	0,00	0,00	0,00	96.899,25	0,00	0,00	0,00	0,00	0,00	464.237,58
Funzioni nel settore sociale											
- Asili nido, servizi per l'infanzia e per i minori	0,00	0,00	0,00	0,00	0,00	0,00	0,00	0,00	0,00	0,00	0,00
- Servizi di prevenzione e riabilitazione	0,00	0,00	0,00	0,00	0,00	0,00	0,00	0,00	0,00	0,00	0,00
- Strutture residenziali e di ricovero per anziani	485.492,00	0,00	0,00	0,00	0,00	0,00	0,00	0,00	0,00	0,00	485.492,00
- Assistenza, beneficienza pubblica e servizi diversi alla persona	0,00	0,00	0,00	0,00	567,30	0,00	0,00	0,00	0,00	0,00	567,30
- Servizio necroscopico e cimiteriale	4.120,00	0,00	0,00	0,00	0,00	0,00	0,00	0,00	0,00	0,00	4.120,00
Totale	489.612,00	0,00	0,00	0,00	567,30	0,00	0,00	0,00	0,00	0,00	490.179,30
Funzioni nel campo dello sviluppo economico											
- Affissioni e pubblicita'	0,00	0,00	0,00	0,00	1.500,00	0,00	0,00	0,00	0,00	0,00	1.500,00

COMUNE DI SCIACCA
RIEPILOGO GENERALE DI CLASSIFICAZIONE DELLE SPESE
IMPEGNI PER SPESE IN CONTO CAPITALE

INTERVENTI PER INVESTIMENTI FUNZIONI E SERVIZI	Acquisizione di beni immobili	Espropri e servitu' onerose	Acquisto beni specifici per realizzazioni in economia	Utilizzo beni di terzi per realizzazioni in economia	Acquisizione beni mobili macchine ed attrezzature tecnico-scientifiche	Incarichi professionali esterni	Trasferimenti di capitale	Partecipazioni azionarie	Conferimenti di capitale	Concessioni di crediti e anticipazioni	TOTALE
1	2	3	4	5	6	7	8	9	10	11	12
- Fiere, mercati e servizi connessi	0,00	0,00	0,00	0,00	0,00	0,00	0,00	0,00	0,00	0,00	0,00
- Mattatoio e servizi connessi	0,00	0,00	0,00	0,00	0,00	0,00	0,00	0,00	0,00	0,00	0,00
- Servizi relativi all'industria	0,00	0,00	0,00	0,00	0,00	0,00	0,00	0,00	0,00	0,00	0,00
- Servizi relativi al commercio	0,00	0,00	0,00	0,00	0,00	0,00	0,00	0,00	0,00	0,00	0,00
- Servizi relativi all'artigianato	0,00	0,00	0,00	0,00	0,00	0,00	0,00	0,00	0,00	0,00	0,00
- Servizi relativi all'agricoltura	0,00	0,00	0,00	0,00	0,00	0,00	0,00	0,00	0,00	0,00	0,00
Totale	0,00	0,00	0,00	0,00	1.500,00	0,00	0,00	0,00	0,00	0,00	1.500,00
Funzioni relative a servizi produttivi											
- Distribuzione gas	0,00	0,00	0,00	0,00	0,00	0,00	0,00	0,00	0,00	0,00	0,00
- Centrale del latte	0,00	0,00	0,00	0,00	0,00	0,00	0,00	0,00	0,00	0,00	0,00
- Distribuzione energia elettrica	0,00	0,00	0,00	0,00	0,00	0,00	0,00	0,00	0,00	0,00	0,00
- Teleriscaldamento	0,00	0,00	0,00	0,00	0,00	0,00	0,00	0,00	0,00	0,00	0,00
- Farmacie	0,00	0,00	0,00	0,00	0,00	0,00	0,00	0,00	0,00	0,00	0,00
- Altri servizi produttivi	0,00	0,00	0,00	0,00	0,00	0,00	0,00	0,00	0,00	0,00	0,00
Totale	0,00	0,00	0,00	0,00	0,00	0,00	0,00	0,00	0,00	0,00	0,00

COMUNE DI SCIACCA
RIEPILOGO GENERALE DI CLASSIFICAZIONE DELLE SPESE
IMPEGNI PER SPESE IN CONTO CAPITALE

INTERVENTI PER INVESTIMENTI FUNZIONI E SERVIZI	Acquisizione di beni immobili	Espropri e servitu' onerose	Acquisto beni specifici per realizzazioni in economia	Utilizzo beni di terzi per realizzazioni in economia	Acquisizione beni mobili macchine ed attrezzature tecnico-scientifiche	Incarichi professionali esterni	Trasferimenti di capitale	Partecipazioni azionarie	Conferimenti di capitale	Concessioni di crediti e anticipazioni	TOTALE
1	2	3	4	5	6	7	8	9	10	11	12
TOTALI	1.844.393,51	0,00	0,00	0,00	116.158,52	61.530,00	0,00	0,00	0,00	0,00	2.022.082,03

COMUNE DI SCIACCA
SPESE PER RIMBORSO DI PRESTITI

INTERVENTI PER RIMBORSO DI PRESTITI FUNZIONI E SERVIZI	Rimborso per anticipazioni di cassa	Rimborso di finanziamenti a breve termine	Rimborso di quota capitale di mutui e prestiti	Rimborso di prestiti obbligazionari	Rimborso di quota capitale di debiti pluriennali	TOTALE
1	2	3	4	5	6	7
Funzioni generali di amministrazione, di gestione e di controllo						
- Gestione economica, finanziaria, programmazione, provveditorato e controllo di gestione	39.967.326,46	0,00	2.594.836,57	0,00	0,00	42.562.163,03
Totale	39.967.326,46	0,00	2.594.836,57	0,00	0,00	42.562.163,03

COMUNE DI SCIACCA

FUNZIONI DELEGATE DALLA REGIONE

Quadro analitico per funzioni, servizi ed interventi, delle spese per funzioni delegate dalla regione da predisporre secondo le norme regionali (Art.165,comma 12, decreto legislativo 18 agosto 2000, n. 267)

DESCRIZIONE (con i dati della classificazione: Codice e Numero - Capitolo)		Res. conservati e Stanziamenti definitivi di bilancio	N. di rif. allo svol gimento	Conto del tesoriere	Determinazione dei residui	Impegni	Minori residui o economie
				Pagamenti	Res. da riport.		
	RS	Residui (A)		Residui (B)	Residui (C)	Residui (D = B + C)	(E = A - D) (*)
	CP	Competenza (F)		Competenza (G)	Competenza (H)	Competenza (I = G + H)(**)	
	T	Totale (M)		Totale (N)	Residui al 31 dicembre (O = C + H)	Impegni al 31 dicembre (P = D + I)	(L = F - I)
1 03 01 01							PRE 0,00
Piano miglioramento efficenza							INS 0,00
servizi L.R.17/90 ART.13 -	RS	0,00		0,00	0,00	0,00	0,00
E.2110/1	CP	54.776,60		0,00	54.776,56	54.776,56	0,04
	T	54.776,60		0,00	54.776,56	54.776,56	
1 03 01 07							PRE 0,00
IRAP - Piano miglioramento eff							INS 0,00
ic. servizi L.R.17/90 ART.13	RS	0,00		0,00	0,00	0,00	0,00
E.2110/2	CP	3.725,00		0,00	3.724,36	3.724,36	0,64
	T	3.725,00		0,00	3.724,36	3.724,36	
1 04 05 05							PRE 0,00
Fornitura libri di testo contr							INS 0,00
ibuto dello stato LEGGE 448/98	RS	0,00		0,00	0,00	0,00	0,00
e L.R. 62/00 - RISORSA 2080/	CP	350.000,00		128.876,41	0,00	128.876,41	221.123,59
1 - 2200/5	T	350.000,00		128.876,41	0,00	128.876,41	
1 05 01 02							PRE 0,00
ACQUISTO MATERIALE PER LA BIBL							INS 0,00
IOTECA FIN.REG.LE (RIS. 2130)	RS	0,00		0,00	0,00	0,00	0,00
	CP	600,00		0,00	0,00	0,00	600,00
	T	600,00		0,00	0,00	0,00	
1 08 03 03							PRE 0,00
SERVIZIO TRASPORTO PUBBLICO LO							INS 0,00
CALE CON AUTOBUS IN CONTRATTO	RS	0,00		0,00	0,00	0,00	0,00
CON LA REGIONE E.2200/6	CP	681.100,00		630.865,26	50.171,13	681.036,39	63,61
	T	681.100,00		630.865,26	50.171,13	681.036,39	
1 10 04 03							PRE 0,00
DIVERSI PROGETTI L.328/00 DIST							INS 1.278.822,94
RETTO N.7 - E.2210/1 - 2270/1	RS	1.726.134,95		415.999,02	31.312,99	447.312,01	1.278.822,94
	CP	1.633.606,80		81.523,90	944.596,16	1.026.120,06	607.486,74
	T	3.359.741,75		497.522,92	975.909,15	1.473.432,07	

(*) Motivi del verificarsi dei minori residui attivi: Insussistenti (INS);
(**) Indicare la parte degli impegni che si riferisce a mere regolazioni

COMUNE DI SCIACCA

FUNZIONI DELEGATE DALLA REGIONE

Quadro analitico per funzioni, servizi ed interventi, delle spese per funzioni delegate dalla regione da predisporre secondo le norme regionali (Art.165,comma 12, decreto legislativo 18 agosto 2000, n. 267)

DESCRIZIONE (con i dati della classificazione: Codice e Numero - Capitolo)		Res. conservati e Stanziamenti definitivi di bilancio	N. di rif. allo svol gimento	Conto del tesoriere	Determinazione dei residui	Impegni	Minori residui o economie
				Pagamenti	Res. da riport.		
	RS	Residui (A)		Residui (B)	Residui (C)	Residui (D = B + C)	(E = A - D) (*)
	CP	Competenza (F)		Competenza (G)	Competenza (H)	Competenza (I = G + H)(**)	
	T	Totale (M)		Totale (N)	Residui al 31 dicembre (O = C + H)	Impegni al 31 dicembre (P = D + I)	(L = F - I)
1 10 04 05							PRE 0,00
CONTRIBUTO CANONE LOCAZIONE L.							INS 35.005,24
431/98 (E.2200/1)	RS	251.827,79		216.822,55	0,00	216.822,55	35.005,24
	CP	397.334,90		8.400,00	354.265,80	362.665,80	34.669,10
	T	649.162,69		225.222,55	354.265,80	579.488,35	
1 11 07 02							PRE 0,00
Spese per l'ufficio VITIVINIC							INS 461,00
OLTURA - Entr.2135/1	RS	461,00		0,00	0,00	0,00	461,00
	CP	461,00		0,00	0,00	0,00	461,00
	T	922,00		0,00	0,00	0,00	

(*) Motivi del verificarsi dei minori residui attivi: Insussistenti (INS);

(**) Indicare la parte degli impegni che si riferisce a mere regolazioni

COMUNE DI SCIACCA

QUADRO RIASSUNTIVO DELLA GESTIONE FINANZIARIA

	GESTIONE		
	RESIDUI	COMPETENZA	TOTALE
Fondo di cassa al 1 Gennaio			0,00
RISCOSSIONI	14.172.163,93	63.264.489,28	77.436.653,21
PAGAMENTI	15.891.718,65	59.952.263,64	75.843.982,29
FONDO DI CASSA AL 31 DICEMBRE			1.592.670,92
PAGAMENTI per azioni esecutive non regolarizzate al 31 dicembre			0,00
DIFFERENZA			1.592.670,92
RESIDUI ATTIVI	17.303.469,25	14.702.872,67	32.006.341,92
RESIDUI PASSIVI	7.199.955,17	18.283.026,63	25.482.981,80
DIFFERENZA			6.523.360,12
FONDO PLURIENNALE VINCOLATO			1.858.731,04
DISAVANZO TECNICO ACCERTATO			0,00
	AVANZO (+) o DISAVANZO (-)		6.257.300,00
Risultato di amministrazione	- Fondi vincolati		3.375.243,37
	- Fondi per finanziamento spese in conto capitale		1.945.003,69
	- Fondi di ammortamento		0,00
	- Fondi non vincolati		937.052,94

COMUNE DI SCIACCA, li 31.12.2015

IL SEGRETARIO GENERALE
DOTT. ALESSANDRA MELANIA LA SPINA

IL DIRIGENTE SERVIZIO FINANZIARIO
DOTT. FILIPPO CARLINO

Il Rappresentante Legale

Timbro

dell'ente

COMUNE DI SCIACCA
PROSPETTO DI CONCILIAZIONE (ENTRATE)

Data: 31.12.2015

	ACCERTAMENTI FINANZIARI DI COMPETENZA	RISCONTI PASSIVI		RATEI ATTIVI		ALTRE RETT. DEL RISULTATO FINANZIARIO	AL CONTO ECONOMICO		NOTE	AL CONTO DEL PATRIMONIO			
		INIZIALI (+)	FINALI (-)	INIZIALI (-)	FINALI (+)		RIF.C.E.	1E+2E-3E-4E+5E-6E		RIF.C.P.	ATTIVO	RIF.C.P.	PASSIVO
	(1E)	(2E)	(3E)	(4E)	(5E)	(6E)		(7E)					
Titolo 1 ENTRATE TRIBUTARIE													
01) Imposte (tit. I - cat. 1)	12.498.046,74	0,00	0,00	0,00	0,00	0,00	A1	12.498.046,74		CI	0,00	DEI	0,00
02) Tasse (tit. I - cat. 2)	6.124.373,37	0,00	0,00	0,00	0,00	0,00	A1	6.124.373,37		CI	0,00	DII	0,00
03) Tributi Speciali (tit. I - cat.3)	894.900,41	0,00	0,00	0,00	0,00	0,00	A1	894.900,41		CI	0,00	DII	0,00
Totale entrate tributarie	19.517.320,52	0,00	0,00	0,00	0,00	0,00		0,00		CI	0,00	DII	0,00
Titolo 2 ENTRATE DERIVANTI DA CONTRIBUTI E TRASFERIMENTI CORRENTI													
01) da Stato (tit. II - cat. 1)	1.800.386,61	0,00	0,00	0,00	0,00	0,00	A2	1.800.386,61		CI	0,00	DII	0,00
02) da regione (tit. II - cat. 2)	3.570.601,19	0,00	0,00	0,00	0,00	0,00	A2	3.570.601,19		CI	0,00	DII	0,00
03) da regione per funzioni delegate (tit. II - cat. 3)	3.128.016,61	0,00	0,00	0,00	0,00	0,00	A2	3.128.016,61		CI	0,00	DII	0,00
04) da org. comunitari e internazionali (tit. II - cat. 4)	0,00	0,00	0,00	0,00	0,00	0,00	A2	0,00		CI	0,00	DII	0,00
05) da altri enti del settore pubblico (tit. II - cat. 5)	864.656,86	0,00	0,00	0,00	0,00	0,00	A2	864.656,86		CI	0,00	DII	0,00
Totale entrate da trasferimenti	9.363.661,27	0,00	0,00	0,00	0,00	0,00		0,00		CI	0,00	DII	0,00
Titolo 3 ENTRATE EXTRATRIBUTARIE													
01) Proventi servizi pubblici (tit. III - cat. 1)	1.066.693,01	0,00	0,00	0,00	0,00	0,00	A3	1.066.693,01		CI	0,00	DII	0,00
02) Proventi gestione patrimoniale (tit. III - cat. 2)	357.045,34	0,00	0,00	0,00	0,00	0,00	A4	357.045,34		CI	0,00	DII	0,00
03) Proventi finanziari (tit. III - cat. 3)	21.686,10	0,00	0,00	0,00	0,00	0,00		21.686,10		CI	0,00	DII	0,00
Interessi su depositi, crediti ec	0,00	0,00	0,00	0,00	0,00	0,00	D20	0,00		CI	0,00	DII	0,00

COMUNE DI SCIACCA
PROSPETTO DI CONCILIAZIONE (ENTRATE)

	ACCERTAMENTI FINANZIARI DI COMPETENZA	RISCONTI PASSIVI		RATEI ATTIVI		ALTRE RETT. DEL RISULTATO FINANZIARIO	AL CONTO ECONOMICO		NOTE	AL CONTO DEL PATRIMONIO			
		INIZIALE (+)	FINALI (-)	INIZIALI (-)	FINALI (+)		RIF.C.E.	1E+2E-3E-4E+5E-6E		RIF.C.P.	ATTIVO	RIF.C.P.	PASSIVO
	(1E)	(2E)	(3E)	(4E)	(5E)	(6E)		(7E)					
C.													
Interessi su capitale conferito a d aziende speciali e partecipate	0.00	0.00	0.00	0.00	0.00	0.00	C18	0.00		CI	0.00	DII	0.00
04) Proventi per utili da aziende speciali e partecipate, dividendi di societa' (tit. III - cat. 4)	0.00	0.00	0.00	0.00	0.00	0.00	C17	0.00		CI	0.00	DII	0.00
05) Proventi diversi (tit. III - cat. 5)	1.004.088,89	0.00	0.00	0.00	0.00	0.00	A5	1.004.088,89		CI	0.00	DEI	0.00
Totale entrate extratributarie	2.449.513,34	0.00	0.00	0.00	0.00	0.00		0.00		CI	0.00	DII	0.00
Titolo 4 ENTRATE DERIVANTI DA ALIENAZIONI, DA TRASFERIMENTI DI CA													
01) Alienazione di beni patrimoniali (tit. IV - cat. 1)	0.00	---	---	---	---	0.00	E24	0.00		AII	0.00		0.00
02) Trasferimenti di capitale dallo Stato (tit. IV - cat. 2)	30.691,34	---	---	---	---	0.00		0.00			30.691,34	BI	30.691,34
03) Trasferimenti di capitale da regione (tit. IV - cat. 3)	902.914,73	---	---	---	---	0.00		0.00			902.914,73	BI	902.914,73
04) Trasferimenti di capitale da altri enti del settore pubblico (tit. IV - cat. 4)	98.584,28	---	---	---	---	0.00		0.00			98.584,28	BI	98.584,28
05) Trasferimenti di capitale da altri soggetti (tit. IV - cat. 5)	649.078,40	---	---	---	---	0.00	A6	0.00			649.078,40	BII	649.078,40
Totale trasferimenti di capitale	1.681.268,75	---	---	---	---	0.00		0.00			0.00	BII	0.00
06) Riscossione di crediti (tit. IV - cat. 6)	0.00	---	---	---	---	0.00		0.00			0.00		0.00
Totale entrate da alienazioni di beni patrimoniali, trasf. di capitali ecc.	1.681.268,75	---	---	---	---	0.00		0.00			0.00		0.00
Titolo 5 ENTRATE DERIVANTI DA ACCENSIONI DI PRESTITI													

COMUNE DI SCIACCA
PROSPETTO DI CONCILIAZIONE (ENTRATE)

	ACCERTAMENTI FINANZIARI DI COMPETENZA	RISCONTI PASSIVI		RATEI ATTIVI		ALTRE RETT. DEL RISULTATO FINANZIARIO	AL CONTO ECONOMICO		NOTE	AL CONTO DEL PATRIMONIO			
		INIZIALI (+)	FINALI (-)	INIZIALI (-)	FINALI (+)		RIF.C.E.	1E+2E-3E-4E+5E-6E		RIF.C.P.	ATTIVO	RIF.C.P.	PASSIVO
	(1E)	(2E)	(3E)	(4E)	(5E)	(6E)		(7E)					
01) Anticipazioni di cassa (tit. 5 - cat. 1)	39.967.326,46	---	---	---	---	0,00		0,00			39.967.326,46	CIV	39.967.326,46
02) Finanziamenti a breve termine (tit. 5 - cat. 2)	0,00	---	---	---	---	0,00		0,00			0,00	CI1	0,00
03) Assunzione di mutui e prestiti (tit. 5 - cat. 3)	150.000,00	---	---	---	---	0,00		0,00			150.000,00	CI2	150.000,00
04) Emissione prestiti obbligazionari (tit. 5 - cat. 4)	0,00	---	---	---	---	0,00		0,00			0,00	CI3	0,00
Totale entrate accensione prestiti	40.117.326,46	---	---	---	---	0,00		0,00			0,00		0,00
Titolo 6 SERVIZI PER CONTO TERZI	4.839.271,61	---	---	---	---	---		0,00		BEI3e	0,00		0,00
TOTALE GENERALE DELL'ENTRATA	77.967.361,95	---	---	---	---	---		0,00			0,00		0,00
- Insussistenze del passivo	---	---	---	---	---	---	E22	0,00			0,00		0,00
- Sopravvenienze attive	---	---	---	---	---	---	E23	0,00			0,00		0,00
- Incrementi di immobilizzazioni per lavori interni (costi capitalizzati	---	---	---	---	---	---	A7	0,00		AI1	0,00		0,00
- Variazioni nelle rimanenze di prodotti in corso di lavorazione	---	---	---	---	---	---	A8	0,00		BI	0,00		0,00

COMUNE DI SCIACCA
PROSPETTO DI CONCILIAZIONE (SPESE)

Data: 31.12.2015

	IMPEGNI FINANZIARI DI COMPETENZA	RISCONTI ATTIVI		RATEI PASSIVI		ALTRE RETT. DEL RIS.FIN.	AL CONTO ECONOMICO		NOTE	AL CONTO DEL PATRIMONIO			
		INIZIALI (+)	FINALI (-)	INIZIALI (-)	FINALI (+)	(-)	RIF.C.E.	1S+2S-3S-4S+5S-6S		RIF.C.P.	ATTIVO	RIF.C.P.	PASSIVO
	(1S)	(2S)	(3S)	(4S)	(5S)	(6S)		(7S)					
Titolo 1 SPESE CORRENTI													
01) personale	8.955.637,77	0,00	0,00	0,00	0,00	0,00	B9	8.955.637,77		CII	0,00	DI	0,00
02) acquisti di beni di consumo e/o di materie prime	128.044,30	0,00	0,00	0,00	0,00	0,00	B10	128.044,30		CII	0,00	DI	0,00
03) prestazioni di servizi	15.871.982,35	0,00	0,00	0,00	0,00	0,00	B12	15.871.982,35		CII	0,00	DI	0,00
04) utilizzo di beni di terzi	66.252,92	0,00	0,00	0,00	0,00	0,00	B13	66.252,92		CII	0,00	DI	0,00
05) trasferimenti di cui :	1.059.844,30	0,00	0,00	0,00	0,00	0,00		1.059.844,30		CII	0,00	DI	0,00
- Stato	0,00	0,00	0,00	0,00	0,00	0,00	B14	0,00		CII	0,00	DI	0,00
- regione	0,00	0,00	0,00	0,00	0,00	0,00	B14	0,00		CII	0,00	DI	0,00
- province e citta' metropolitane	200.000,00	0,00	0,00	0,00	0,00	0,00	B14	0,00		CII	0,00	DI	0,00
- comuni ed unioni di comuni	0,00	0,00	0,00	0,00	0,00	0,00	B14	0,00		CII	0,00	DI	0,00
- comunita' montane	0,00	0,00	0,00	0,00	0,00	0,00	B14	0,00		CII	0,00	DI	0,00
- aziende speciali e partecipate	0,00	0,00	0,00	0,00	0,00	0,00	C19	0,00		CII	0,00	DI	0,00
- altri	859.844,30	0,00	0,00	0,00	0,00	0,00	B14	0,00		CII	0,00	DI	0,00
06) interessi passivi ed oneri finanziari diversi	800.135,00	0,00	0,00	0,00	0,00	0,00	D21	800.135,00		CII	0,00	DI	0,00
07) imposte e tasse	579.253,59	0,00	0,00	0,00	0,00	0,00	B15	579.253,59		CII	0,00	DI	0,00
08) oneri straordinari della gestione corrente	1.351.623,37	0,00	0,00	0,00	0,00	0,00	E28	1.351.623,37		CII	0,00	DI	0,00
Totale spese correnti	28.812.773,60	0,00	0,00	0,00	0,00	0,00		0,00		CII	0,00	DI	0,00
Titolo 2 SPESE IN CONTO CAPITALE													
01) acquisizione di beni immobili di cui :	1.844.393,51	---	---	---	---	0,00		0,00			4.177.019,77		4.177.019,77
a) pagamenti eseguiti	4.315.167,11	---	---	---	---	0,00		0,00		A	0,00		0,00
b) somme rimaste da pagare	880.865,03	---	---	---	---	0,00		0,00		D	880.865,03	E	880.865,03
02) espropri e servitu' onerose di cui:	0,00	---	---	---	---	0,00		0,00			0,00		0,00
a) pagamenti eseguiti	0,00	---	---	---	---	0,00		0,00		A	0,00		0,00
b) somme rimaste da pagare	0,00	---	---	---	---	0,00		0,00		D	0,00	E	0,00
03) acquisto di beni specifici per re	0,00	---	---	---	---	0,00		0,00			0,00		0,00

COMUNE DI SCIACCA
PROSPETTO DI CONCILIAZIONE (SPESE)

	IMPEGNI FINANZIARI DI COMPETENZA	RISCONTI ATTIVI		RATEI PASSIVI		ALTRE RETT. DEL RIS.FIN.	AL CONTO ECONOMICO		NOTE	AL CONTO DEL PATRIMONIO			
		INIZIALI (+)	FINALI (-)	INIZIALI (-)	FINALI (+)	(-)	RIF.C.E.	1S+2S-3S-4S+5S-6S		RIF.C.P.	ATTIVO	RIF.C.P.	PASSIVO
	(1S)	(2S)	(3S)	(4S)	(5S)	(6S)		(7S)					
alizzazioni in economia di cui:													
a) pagamenti eseguiti	0,00	---	---	---	---	0,00		0,00		A	0,00		0,00
b) somme rimaste da pagare	0,00	---	---	---	---	0,00		0,00		D	0,00	E	0,00
04) utilizzo di beni di terzi per rea	0,00	---	---	---	---	0,00		0,00			0,00		0,00
izzazioni in economia													
a) pagamenti eseguiti	0,00	---	---	---	---	0,00		0,00		A	0,00		0,00
b) somme rimaste da pagare	0,00	---	---	---	---	0,00		0,00		D	0,00	E	0,00
05) acquisizione di beni mobili, macc	116.158,52	---	---	---	---	0,00		0,00			43.663,79		43.663,79
nire ed attrezzature tecnico-scie													
tifiche di cui :													
a) pagamenti eseguiti	43.663,79	---	---	---	---	0,00		0,00		A	0,00		0,00
b) somme rimaste da pagare	105.449,96	---	---	---	---	0,00		0,00		D	105.449,96	E	105.449,96
06) incarichi professionali esterni d	61.530,00	---	---	---	---	0,00		0,00			147.601,04		147.601,04
i cui :													
a) pagamenti eseguiti	147.601,04	---	---	---	---	0,00		0,00		A	0,00		0,00
b) somme rimaste da pagare	54.075,17	---	---	---	---	0,00		0,00		D	54.075,17	E	54.075,17
07) trasferimenti di capitale di cui:	0,00	---	---	---	---	0,00		0,00			0,00		0,00
a) pagamenti eseguiti	0,00	---	---	---	---	0,00		0,00		A	0,00		0,00
b) somme rimaste da pagare	0,00	---	---	---	---	0,00		0,00		D	0,00	E	0,00
08) partecipazioni azionarie di cui:	0,00	---	---	---	---	0,00		0,00			0,00		0,00
a) pagamenti eseguiti	0,00	---	---	---	---	0,00		0,00		A	0,00		0,00
b) somme rimaste da pagare	0,00	---	---	---	---	0,00		0,00		D	0,00	E	0,00
09) conferimenti di capitale di cui:	0,00	---	---	---	---	0,00		0,00			0,00		0,00
a) pagamenti eseguiti	0,00	---	---	---	---	0,00		0,00		A	0,00		0,00
b) somme rimaste da pagare	0,00	---	---	---	---	0,00		0,00		D	0,00	E	0,00
10) concessioni di crediti e anticipa	0,00	---	---	---	---	0,00		0,00			0,00		0,00
zioni di cui :													
a) pagamenti eseguiti	0,00	---	---	---	---	0,00		0,00		AIII2	0,00		0,00
b) somme rimaste da pagare	0,00	---	---	---	---	0,00		0,00		BII	0,00		0,00
Totale spese in conto capitale di	2.022.082,03	---	---	---	---	0,00		0,00			0,00		0,00
cui:													
a) pagamenti eseguiti	4.506.431,94	---	---	---	---	0,00		0,00			0,00		0,00
b) somme rimaste da pagare	1.040.390,16	---	---	---	---	0,00		0,00			0,00		0,00

COMUNE DI SCIACCA
PROSPETTO DI CONCILIAZIONE (SPESE)

	IMPEGNI FINANZIARI DI COMPETENZA	RISCONTI ATTIVI		RATEI PASSIVI		ALTRE RETT. DEL RIS.FIN.	AL CONTO ECONOMICO		NOTE	AL CONTO DEL PATRIMONIO			
		INIZIALI (+)	FINALI (-)	INIZIALI (-)	FINALI (+)	(-)	RIF.C.E.	1S+2S-3S-4S+5S-6S		RIF.C.P.	ATTIVO	RIF.C.P.	PASSIVO
	(1S)	(2S)	(3S)	(4S)	(5S)	(6S)		(7S)					
Titolo 3 SPESE PER RIMBORSO DI PRESTITI													
01) rimborso di anticipazioni di cassa	39.967.326,46	---	---	---	---	0,00		0,00			0,00	CIV	-34.426.065,17
02) rimborso di finanziamenti a breve termine	0,00	---	---	---	---	0,00		0,00			0,00	CI1	0,00
03) rimborso di quote capitale di mutui e prestiti	2.594.836,57	---	---	---	---	0,00		0,00			0,00	CI2	-2.594.836,57
04) rimborso di prestiti obbligazionari	0,00	---	---	---	---	0,00		0,00			0,00	CI3	0,00
05) rimborso di quote capitale di debiti pluriennali	0,00	---	---	---	---	0,00		0,00			0,00	CI4	0,00
Totale rimborso di prestiti	42.562.163,03	---	---	---	---	0,00		0,00			0,00		0,00
Titolo 4 SERVIZI PER C/TERZI	4.838.271,61	---	---	---	---	---		0,00			---	CV	-4.597.304,99

COMUNE DI SCIACCA
PROSPETTO DI CONCILIAZIONE (SPESE)

Data: 31.12.2015

	IMPEGNI FINANZIARI DI COMPETENZA	RISCONTI ATTIVI		RATEI PASSIVI		ALTRE RETT. DEL RIS.FIN.	AL CONTO ECONOMICO		NOTE	AL CONTO DEL PATRIMONIO			
		INIZIALI (+)	FINALI (-)	INIZIALI (-)	FINALI (+)	(-)	RIF.C.E.	1S+2S-3S-4S+5S-6S		RIF.C.P.	ATTIVO	RIF.C.P.	PASSIVO
	(1S)	(2S)	(3S)	(4S)	(5S)	(6S)		(7S)					
TOTALE GENERALE DELLA SPESA	78.235.290,27	—	—	—	—	—		0,00			0,00		0,00
- Variazioni nelle rimanenze di materie prime e/o beni di consumo	—	—	—	—	—	—	B11	0,00		BI	0,00		0,00
- Quote di ammortamento dell'esercizio	—	—	—	—	—	—	B16	0,00		A	0,00		0,00
- Accantonamento per svalutazione crediti	—	—	—	—	—	—	E27	0,00		AIII4	0,00		0,00
- Insussistenze dell'attivo	—	—	—	—	—	—	E25	0,00			0,00		0,00

SCIACCA, lì 31.12.2015

IL SEGRETARIO GENERALE

DOTT. ALESSANDRA MELANIA LA SPINA

IL DIRIGENTE SERVIZIO FINANZIARIO

DOTT. FILIPPO CARLINO

Il Rappresentante Legale

Timbro
dell'Ente

COMUNE DI SCIACCA

Esercizio 2015

CONTO ECONOMICO

		Importi parziali	Importi totali	Importi complessivi
A)	PROVENTI DELLA GESTIONE			
01)	Proventi tributari	19.517.320,52		
02)	Proventi da trasferimenti	9.363.661,27		
03)	Proventi da servizi pubblici	976.255,17		
04)	Proventi da gestione patrimoniale	357.045,34		
05)	Proventi diversi	1.004.088,89		
06)	Proventi da concessioni di edificare	0,00		
07)	Incrementi di immobilizzazioni per lavori interni	0,00		
08)	Variazioni nelle rimanenze di prodotti in corso di lavorazione, etc. (+/-)	0,00		
	Totale Proventi della gestione (A)		31.218.371,19	
B)	COSTI DELLA GESTIONE			
09)	Personale	8.955.637,77		
10)	Acquisto di materie prime e/o beni di consumo	128.044,30		
11)	Variazioni nelle rimanenze di materie prime e/o beni di consumo (+/-)	0,00		
12)	Prestazioni di servizi	15.803.199,77		
13)	Godimento beni di terzi	66.252,92		
14)	Trasferimenti	1.059.844,30		
15)	Imposte e tasse	579.253,59		
16)	Quote d'ammortamento di esercizio	1.525.029,88		
	Totale costi di gestione (B)		28.117.262,53	
RISULTATO DELLA GESTIONE (A-B)			3.101.108,66	
C)	PROVENTI ED ONERI DA AZIENDE SPECIALI E PARTECIPATE			
17)	Utili	0,00		
18)	Interessi su capitale di dotazione	0,00		
19)	Trasferimenti ad aziende speciali e partecipate	0,00		
	Totale (C) (17+18-19)		0,00	
RISULTATO DELLA GESTIONE OPERATIVA (A-B+/-C)				3.101.108,66
D)	PROVENTI ED ONERI FINANZIARI			
20)	Interessi attivi	21.686,10		
21)	Interessi passivi:	800.135,00		
P1)	- su mutui e prestiti	800.135,00		
P2)	- su obbligazioni	0,00		
P3)	- su anticipazioni	0,00		
P4)	- per altre cause	0,00		
	Totale (D) (20-21)		-778.448,90	
E)	PROVENTI ED ONERI STRAORDINARI			
	Proventi			
22)	Insussistenze del passivo	2.363.804,09		
23)	Sopravvenienze attive	4.380,32		
24)	Plusvalenze patrimoniali	0,00		
	Totale Proventi (e.1) (22+23+24)		2.368.184,41	
	Oneri			
25)	Insussistenze dell'attivo	2.181.637,94		
26)	Minusvalenze patrimoniali	0,00		
27)	Accantonamento per svalutazione crediti	0,00		

COMUNE DI SCIACCA

Esercizio 2015

CONTO ECONOMICO

		Importi parziali	Importi totali	Importi complessivi
28)	Oneri straordinari	1.351.823,37		
	Totale oneri (e.2) (25+26+27+28)		3.533.261,31	
	Totale (E) (e.1 - e.2)		-1.165.076,90	
RISULTATO ECONOMICO DELL'ESERCIZIO (A-B+/-C+/-D+/-E)				1.157.582,86

SCIACCA li, 31.12.2015

IL SEGRETARIO GENERALE
DOTT. ALESSANDRA MELANIA LA SPINA

IL DIRIGENTE SERVIZIO FINANZIARIO
DOTT. FILIPPO CARLINO

Il Rappresentante Legale

Timbro dell'ente

COMUNE DI SCIACCA

Esercizio 2015

CONTO DEL PATRIMONIO ATTIVO

		Importi Parziali	Consistenza Iniziale	Variazioni da C/Finanziario		Variazioni da Altre Cause		Consistenza Finale
				in +	in -	in +	in -	
A)	IMMOBILIZZAZIONI							
I)	IMMOBILIZZAZIONI IMMATERIALI							
1)	Costi pluriennali capitalizzati		1.740.311,75	0,00	0,00	0,00	0,00	1.740.311,75
	(relativo fondo di ammortamento in detrazione)		*949.536,39*			*193.967,63*	*0,00*	*1.143.504,02*
	Totale		790.775,36	0,00	0,00	-193.967,63	0,00	596.807,73
II)	IMMOBILIZZAZIONI MATERIALI							
1)	Beni demaniali		41.601.832,46	1.049.910,91	0,00	0,00	0,00	42.651.743,37
	(relativo fondo di ammortamento in detrazione)		*8.844.568,67*			*850.880,54*	*0,00*	*9.695.449,21*
2)	Terreni (patrimonio indisponibile)		246.327,46	0,00	0,00	0,00	0,00	246.327,46
3)	Terreni (patrimonio disponibile)		518.851,64	879.000,00	0,00	0,00	3.879,74	1.393.971,90
4)	Fabbricati (patrimonio indisponibile)		11.705.424,10	0,00	0,00	0,00	0,00	11.705.424,10
	(relativo fondo di ammortamento in detrazione)		*2.942.171,76*			*349.536,05*	*0,00*	*3.291.707,81*
5)	Fabbricati (patrimonio disponibile)		575.187,95	2.158.108,86	0,00	0,00	0,00	2.733.296,81
	(relativo fondo di ammortamento in detrazione)		*136.764,06*			*17.255,64*	*0,00*	*154.019,70*
6)	Macchinari, attrezzature e impianti		1.201.326,16	8.300,00	0,00	0,00	0,00	1.209.626,16
	(relativo fondo di ammortamento in detrazione)		*837.191,65*			*44.732,80*	*0,00*	*881.924,45*
7)	Attrezzature e sistemi informatici		743.887,43	29.360,58	0,00	0,00	0,00	773.248,01
	(relativo fondo di ammortamento in detrazione)		*644.647,53*			*37.709,31*	*0,00*	*682.356,84*
8)	Automezzi e motomezzi		382.817,78	1.252,53	0,00	0,00	0,00	384.070,31
	(relativo fondo di ammortamento in detrazione)		*367.213,89*			*4.535,26*	*0,00*	*371.749,15*
9)	Mobili e macchine d'ufficio		557.393,83	4.750,68	0,00	0,00	0,00	562.144,51
	(relativo fondo di ammortamento in detrazione)		*454.445,01*			*22.068,29*	*0,00*	*476.513,30*
10)	Universalita' di beni (patrimonio indisponibile)		4.646,07	0,00	0,00	0,00	0,00	4.646,07
	(relativo fondo di ammortamento in detrazione)		*4.181,45*			*464,62*	*0,00*	*4.646,07*
11)	Universalita' di beni (patrimonio disponibile)		0,00	0,00	0,00	0,00	0,00	0,00
	(relativo fondo di ammortamento in detrazione)		*0,00*			*0,00*	*0,00*	*0,00*
12)	Diritti reali su beni di terzi		0,00	0,00	0,00	0,00	0,00	0,00
13)	Immobilizzazioni in corso		28.484.152,75	375.748,38	0,00	0,00	0,00	28.859.901,13
	Totale		71.790.663,61	4.506.431,94	0,00	-1.327.182,51	3.879,74	74.966.033,30
III)	IMMOBILIZZAZIONI FINANZIARIE							
1)	Partecipazioni in:							
a)	Imprese controllate		0,00	0,00	0,00	0,00	0,00	0,00
b)	Imprese collegate		379.191,82	0,00	0,00	0,00	0,00	379.191,82
c)	Altre imprese		650.124,62	0,00	0,00	0,00	0,00	650.124,62
2)	Crediti verso:							

COMUNE DI SCIACCA

Esercizio 2015

CONTO DEL PATRIMONIO ATTIVO

		Importi Parziali	Consistenza Iniziale	Variazioni da C/Finanziario		Variazioni da Altre Cause		Consistenza Finale
				In +	In -	In +	In -	
a)	Imprese controllate		0,00	0,00	0,00	0,00	0,00	0,00
b)	Imprese collegate		557.551,15	0,00	0,00	0,00	0,00	557.551,15
c)	Altre imprese		54.545,43	0,00	0,00	0,00	0,00	54.545,43
3)	Titoli		0,00	0,00	0,00	0,00	0,00	0,00
4)	Crediti di dubbia esigibilita'		326.413,00	0,00	0,00	0,00	100.000,00	226.413,00
	(detratto il fondo svalutazione crediti)							
5)	Crediti per depositi cauzionali		0,00	0,00	0,00	0,00	0,00	0,00
	Totale		1.967.826,02	0,00	0,00	0,00	100.000,00	1.867.826,02
	TOTALE IMMOBILIZZAZIONI		74.549.264,99	4.506.431,94	0,00	-1.521.150,14	103.879,74	77.430.667,05
B)	ATTIVO CIRCOLANTE							
I)	Rimanenze		0,00	0,00	0,00	0,00	0,00	0,00
	Totale		0,00	0,00	0,00	0,00	0,00	0,00
II)	CREDITI							
1)	Verso contribuenti		17.263.746,43	19.519.340,72	18.512.928,79	100.000,00	0,00	18.370.158,36
2)	Verso enti del settl. pubblico allargato							
a1)	Stato - correnti		1.404.601,65	1.800.386,61	1.674.105,70	0,00	0,00	1.530.882,56
a2)	Stato - capitale		371.622,11	31.184,36	95.774,90	0,00	0,00	307.031,57
b1)	Regione - correnti		4.190.557,74	6.699.362,36	6.634.853,74	0,00	0,00	4.255.066,36
b2)	Regione - capitale		6.264.149,89	902.914,73	5.233.090,37	0,00	0,00	1.933.974,25
c1)	Altri - correnti		330.907,94	864.556,86	713.462,50	0,00	0,00	482.102,30
c2)	Altri - capitale		26.267,43	98.584,28	0,00	0,00	0,00	124.851,71
3)	Verso debitori diversi							
a)	Verso utenti di servizi pubblici		1.077.423,61	1.066.693,01	1.536.124,80	0,00	0,00	607.991,82
b)	Verso utenti di beni patrimoniali		527.610,00	357.045,34	554.890,55	0,00	0,00	329.764,79
c1)	Verso altri - correnti		1.839.238,64	1.025.774,99	1.612.821,47	0,00	0,00	1.252.192,16
c2)	Verso altri - capitale		0,00	649.076,40	684.164,41	105.069,09	0,00	69.953,08
d)	Da alienazioni patrimoniali		0,00	0,00	0,00	0,00	0,00	0,00
e)	Per somme corrisposte c/terzi		103.639,31	4.838.271,61	4.860.910,92	0,00	0,00	81.000,00
4)	Crediti per I.V.A.		152.475,93	68.762,58	0,00	0,00	90.437,84	130.820,67
5)	Per depositi							
a)	Banche		0,00	0,00	0,00	0,00	0,00	0,00
b)	Cassa Depositi e Prestiti		3.747.998,08	150.000,00	1.131.566,03	0,00	105.069,09	2.661.362,96
	Totale		37.300.238,76	38.072.075,85	43.244.714,18	205.069,09	195.506,93	32.137.162,59

COMUNE DI SCIACCA

Esercizio 2015

CONTO DEL PATRIMONIO ATTIVO

		Importi Parziali	Consistenza Iniziale	Variazioni da C/Finanziario		Variazioni da Altre Cause		Consistenza Finale
				in +	in -	in +	in -	
III)	ATTIVITA' FINANZIARIE CHE NON COSTITUISCONO IMMOBILIZZI							
1)	Titoli		0,00	0,00	0,00	0,00	0,00	0,00
	Totale		0,00	0,00	0,00	0,00	0,00	0,00
IV)	DISPONIBILITA' LIQUIDE							
1)	Fondo di cassa		0,00	77.436.653,21	75.843.982,29	0,00	0,00	1.592.670,92
2)	Depositi bancari		0,00	0,00	0,00	0,00	0,00	0,00
	Totale		0,00	77.436.653,21	75.843.982,29	0,00	0,00	1.592.670,92
	TOTALE ATTIVO CIRCOLANTE		37.300.238,76	115.508.729,06	119.088.696,47	205.069,09	195.506,93	33.729.833,51
C)	RATEI E RISCONTI							
I)	Ratei attivi		0,00	0,00	0,00	0,00	0,00	0,00
II)	Risconti attivi		315,00	0,00	0,00	0,00	0,00	315,00
	TOTALE RATEI E RISCONTI		315,00	0,00	0,00	0,00	0,00	315,00
	TOTALE DELL'ATTIVO (A+B+C)		111.849.818,75	120.015.161,00	119.088.696,47	-1.316.081,05	299.386,67	111.160.815,56
	CONTI D'ORDINE							
D)	OPERE DA REALIZZARE		14.105.487,75	2.022.082,03	14.371.904,03	0,00	0,00	1.755.665,75
E)	BENI CONFERITI IN AZIENDE SPECIALI		2.360,23	0,00	0,00	0,00	0,00	2.360,23
F)	BENI DI TERZI		0,00	0,00	0,00	0,00	0,00	0,00
	TOTALE CONTI D'ORDINE		14.107.847,98	2.022.082,03	14.371.904,03	0,00	0,00	1.758.025,98

COMUNE DI SCIACCA

Esercizio 2015

CONTO DEL PATRIMONIO PASSIVO

		Importi Parziali	Consistenza Iniziale	Variazioni da C/Finanziario		Variazioni da Altre Cause		Consistenza Finale
				in +	in -	in +	in -	
A)	PATRIMONIO NETTO							
I)	Netto patrimoniale		33.907.454,59	0,00	0,00	1.157.582,86	0,00	35.065.037,45
II)	Netto da beni demaniali		0,00	0,00	0,00	0,00	0,00	0,00
	TOTALE PATRIMONIO NETTO		33.907.454,59	0,00	0,00	1.157.582,86	0,00	35.065.037,45
B)	CONFERIMENTI							
I)	Conferimenti da trasferimenti in c/capitale		37.168.290,68	1.032.190,35	3.594.872,03	0,00	0,00	34.605.609,00
II)	Conferimenti da concessioni di edificare		4.571.733,24	649.078,40	0,00	0,00	0,00	5.220.811,64
	TOTALE CONFERIMENTI		41.740.023,92	1.681.268,75	3.594.872,03	0,00	0,00	39.826.420,64
C)	DEBITI							
I)	Debiti di finanziamento							
1)	Per finanziamenti a breve termine		0,00	0,00	0,00	0,00	0,00	0,00
2)	Per mutui e prestiti		14.989.238,22	150.000,00	2.594.836,57	0,00	0,00	12.544.401,65
3)	Per prestiti obbligazionari		0,00	0,00	0,00	0,00	0,00	0,00
4)	Per debiti pluriennali		0,00	0,00	0,00	0,00	0,00	0,00
II)	Debiti di funzionamento		12.523.179,80	28.812.773,60	32.068.263,79	0,00	0,00	9.267.689,61
III)	Debiti per I.V.A.		0,00	90.437,84	0,00	0,00	90.437,84	0,00
IV)	Debiti per anticipazioni di cassa		6.124.128,76	39.967.326,46	34.426.065,17	0,00	0,00	11.665.388,05
V)	Debiti per somme anticipate da terzi		2.565.795,46	4.838.271,61	4.612.168,91	0,00	0,00	2.791.898,16
VI)	Debiti verso:							
1)	Imprese controllate		0,00	0,00	0,00	0,00	0,00	0,00
2)	Imprese collegate		0,00	0,00	0,00	0,00	0,00	0,00
3)	Altri (aziende speciali, consorzi, istituzioni)		0,00	0,00	0,00	0,00	0,00	0,00
VII)	Altri debiti		0,00	0,00	0,00	0,00	0,00	0,00
	TOTALE DEBITI		36.202.340,24	73.858.809,51	73.701.354,44	0,00	90.437,84	36.269.357,47
D)	RATEI E RISCONTI							
I)	Ratei passivi		0,00	0,00	0,00	0,00	0,00	0,00
II)	Risconti passivi		0,00	0,00	0,00	0,00	0,00	0,00
	TOTALE RATEI E RISCONTI		0,00	0,00	0,00	0,00	0,00	0,00
	TOTALE DEL PASSIVO (A+B+C+D)		111.849.818,75	75.540.078,26	77.296.226,47	1.157.582,86	90.437,84	111.160.815,56
	CONTI D'ORDINE							
E)	IMPEGNI OPERE DA REALIZZARE		14.105.487,75	2.022.082,03	14.371.904,03	0,00	0,00	1.755.665,75

COMUNE DI SCIACCA

Esercizio 2015

CONTO DEL PATRIMONIO PASSIVO

		Importi Parziali	Consistenza Iniziale	Variazioni da C/Finanziario		Variazioni da Altre Cause		Consistenza Finale
				In +	In -	In +	In -	
F)	CONFERIMENTI IN AZIENDE SPECIALI		2.360,23	0,00	0,00	0,00	0,00	2.360,23
G)	BENI DI TERZI		0,00	0,00	0,00	0,00	0,00	0,00
	TOTALE CONTI D'ORDINE		14.107.847,98	2.022.062,03	14.371.904,03	0,00	0,00	1.758.025,98

SCIACCA li, 31.12.2015

IL SEGRETARIO GENERALE
DOTT. ALESSANDRA MELANIA LA SPINA

IL DIRIGENTE SERVIZIO FINANZIARIO
DOTT. FILIPPO CARLINO

Il Rappresentante Legale

Timbro
dell'ente

Ente COMUNE DI SCIACCA (provincia di AG)

MONIT/15

PATTO DI STABILITA' INTERNO 2015

(Leggi n.183/2011 e 190/2014, Decreti-legge n.138/2011, n.43/2013, n.16/2014, n.47/2014, n.83/2014, n.133/2014 e n.78/2015, L.R.Sardegna n.7/2014)

CITTA' METROPOLITANE - PROVINCE - COMUNI con popolazione superiore a 1.000 abitanti

MONITORAGGIO SEMESTRALE DELLE RISULTANZE DEL PATTO PER L'ANNO 2015 *(migliaia di euro)*

SALDO FINANZIARIO in termini di competenza mista

		ENTRATE FINALI		a tutto il 2° semestre 2015
	E1	TOTALE TITOLO 1°	Accertamenti	19.517
	E2	TOTALE TITOLO 2°	Accertamenti	9.364
	E3	TOTALE TITOLO 3°	Accertamenti	2.450
a detrarre:	E4	*Entrate correnti provenienti dallo Stato destinate all'attuazione delle ordinanze emanate dal Presidente del Consiglio dei Ministri ovvero del Capo del Dipartimento della protezione civile a seguito di dichiarazione dello stato di emergenza (art. 31, comma 7, legge n. 183/2011) - (rif.par.B.1.1)*	Accertamenti	0
	E5	*Entrate correnti provenienti dallo Stato a seguito di dichiarazione di grande evento (art. 31, comma 9, legge n. 183/2011) - (rif.par.B.1.2)*	Accertamenti	0
	E6	*Entrate correnti provenienti direttamente o indirettamente dall'Unione Europea (art. 31, comma 10, legge n. 183/2011) - (rif.par.B.1.3)*	Accertamenti	0
	E7	*Entrate provenienti dall'ISTAT connesse alla progettazione ed esecuzione dei censimenti di cui all'articolo 31, comma 12, legge n. 183/2011 - (rif.par.B.1.5)*	Accertamenti	0
	E8	*Entrate correnti relative ai trasferimenti regionali riguardanti gli interventi sociali e socio-sanitari gestiti all'interno dei bilanci dei comuni capofila PLUS della regione Sardegna (a.1,c.29,L.R.Sardegna n.7/2014) (rif. B.1.18)*	Accertamenti	0
	E9	*Contributo di 530 milioni di euro complessivi (art.8, comma 10, D.L. n.78/2015) - (rif. par. B.1.19)*	Accertamenti	0
	E9 bis	*Contributo di 5 milioni di euro al comune di Camptone d'Italia a valere sulle risorse di cui ai commi 1 e 2 dell'art. 8 non richieste delle regioni e dalle province autonome di Trento e Bolzano al 30/6/2015 (art. 7, comma9-sexiesdecies, del decreto-legge n. 78/2015)*	Accertamenti	0
	E9 ter	*Contributo di 80 milioni di euro complessivi alle città metropolitane di Milano e alle province a valere sulle risorse di cui ai commi 1 e 2 dell'art.8 non richieste dalle regioni e dalle province autonome di Trento e Bolzano al 30/6/2015 (art. 8, comma 13 ter, del decreto-legge n.78/2015)*	Accertamenti	0
	E9 quater	*Contributo di 30 milioni di euro complessivi alle città metropolitane e alle province a valere sulle risorse di cui ai commi 1 e 2 dell'art. 8 nonrichieste dalle regioni e dalle province autonome di Trento e Bolzano al 30/6/2015 (art. 8, comma 13 quater, del decreto-legge n. 78/2015)*	Accertamenti	0
	E10	*Risorse attribuite a valere sul 'Fondo di rotazione per assicurare la stabilità finanziaria degli enti locali' per l'anno 2015 e utilizzate ai sensi dell'art.43, commi 1 e 2 del D.L.n.133/2014 (art.43, comma 3, del D.L.n.133/2014) (rif. par. B.1.16)*	Accertamenti	0
a sommare:	E11	*Quota rilevante ai fini del patto di stabilità interno 2015 del 'Fondo di rotazione per assicurare la stabilità finanziaria degli enti locali' (art.43, comma 3, del D.L.n.133/2014) (rif. par. B.1.16)*	Accertamenti	0
	E12	*Fondo pluriennale di parte corrente (previsioni definitive di entrata) (1) - (rif.par.B.2.1)*	Accertamenti	1.080
a detrarre:	S0	*Fondo pluriennale di parte corrente (previsioni definitive di spesa) - (rif.par.B.2.1)*	Impegni	647
ECorr N		**Totale entrate correnti nette (E1+E2+E3-E4-E5-E6-E7-E8-E9-E9bis-E9ter-E9quater-E10+E11+E12-S0)**	**Accertamenti**	**31.764**
	E13	TOTALE TITOLO 4°	Riscossioni (2)	2.418
a detrarre:	E14	*Entrate derivanti dalla riscossione di crediti (art. 31, comma 3, legge n. 183/2011)*	Riscossioni (2)	35
	E15	*Entrate in conto capitale provenienti dallo Stato destinate all'attuazione delle ordinanze emanate dal Presidente del Consiglio dei Ministri ovvero dal Capo del Dipartimento della protezione civile a seguito di dichiarazione dello stato di emergenza (art. 31, comma 7, legge n. 183/2011) - (rif.par.B.1.1)*	Riscossioni (2)	0
	E16	*Entrate in conto capitale provenienti dallo Stato a seguito di dichiarazione di grande evento (art. 31, comma 9, legge n. 183/2011) - (rif.par.B.1.2)*	Riscossioni (2)	0
	E17	*Entrate in conto capitale provenienti direttamente o indirettamente dall'Unione Europea (art. 31, comma 10, legge n. 183/2011) - (rif.par.B.1.3)*	Riscossioni (2)	1.593
	E18	*Proventi derivanti da dismissione totale o parziale, anche a seguito di quotazione, di partecipazioni in società, individuati nei codici Siope E4121 e E4122, da utilizzare per effettuare spese in conto capitale, ad eccezione delle spese per acquisto di partecipazioni (art.3-bis, comma 4-bis, del D.L.n.138/2011) - (rif. par. B.1.9)*	Riscossioni (2)	0
	E19	*Entrate in conto capitale provenienti dallo Stato e dalla regione erogate per l'attuazione degli interventi di riqualificazione del territorio per l'esecuzione del progetto approvato dal CIPE con delibera n. 57/2011 (TAV) o che saranno individuati dal Ministero delle infrastrutture e dei trasporti (art. 7 quater, del decreto-legge n. 43/2013) - (rif.par.B.1.10)*	Riscossioni (2)	0
	E20	*Entrate in conto capitale derivanti dal rimborso da parte dello Stato delle rate di ammortamento dei mutui contratti prima del 1 gennaio 2005 (art. 18 comma 1-bis del decreto-legge n.16/2014) - (rif.par.B.1.11)*	Riscossioni (2)	0
	E21	*Entrate derivanti da trasferimenti erogati dalla regione Piemonte connessi alle spese sostenute dal comune di Casale Monferrato per interventi di bonifica dell'amianto (art.33-bis del D.L.n.133/2014) - (rif. par. B.1.15)*	Riscossioni (2)	0
ECap N		**Totale entrate in conto capitale nette (E13-E14-E15-E16-E17-E18-E19-E20-E21)**	**Riscossioni (2)**	**790**
EF N		**ENTRATE FINALI NETTE (ECorr N + ECap N)**		**32.554**

Ente COMUNE DI SCIACCA (provincia di AG)

MONIT/15

PATTO DI STABILITA' INTERNO 2015

(Leggi n.183/2011 e 190/2014, Decreti-legge n.138/2011, n.43/2013, n.16/2014, n.47/2014, n.83/2014, n.133/2014 e n.78/2015, L.R.Sardegna n.7/2014)

CITTA' METROPOLITANE - PROVINCE - COMUNI con popolazione superiore a 1.000 abitanti

MONITORAGGIO SEMESTRALE DELLE RISULTANZE DEL PATTO PER L'ANNO 2015 *(migliaia di euro)*

SALDO FINANZIARIO in termini di competenza mista

		SPESE FINALI		a tutto il 2° semestre 2015
S1		TOTALE TITOLO 1°	Impegni	29.813
FCDE		*Stanziamento definitivo di competenza di parte corrente del Fondo crediti di dubbia esigibilità (art.31, comma 3, legge n.183/2011) - (rif. par. B.2.2) (3)*		831
a detrarre:	S2	*Spese correnti sostenute per l'attuazione delle ordinanze emanate dal Presidente del Consiglio dei ministri ovvero dal Capo del Dipartimento della protezione civile a seguito di dichiarazione dello stato di emergenza (art. 31, comma 7, legge n. 183/2011) - (rif.par.B.1.1)*	Impegni	0
	S3	*Spese correnti sostenute a seguito di dichiarazione di grande evento (art. 31, comma 9, legge n. 183/2011) - (rif.par.B.1.2)*	Impegni	0
	S4	*Spese correnti relative all'utilizzo di entrate correnti provenienti direttamente o indirettamente dall'Unione Europea (art. 31, comma 10, legge n. 183/2011) - (rif.par.B.1.3)*	Impegni	0
	S5	*Spese connesse alle risorse provenienti dall'ISTAT per la progettazione ed esecuzione dei censimenti (art.31, comma 12, legge n. 183/2011) - (rif.par.B.1.5)*	Impegni	0
	S6	*Spese sostenute dal comune di Campione d'Italia elencate nel decreto del Ministero dell'interno protocollo n.0980529/16100-525 del 6 ottobre 1998 riferite alle peculiarità territoriali dell'exclave (art. 31, comma 14-bis, legge n. 183/2011) - (rif.par.B.1.6)*	Impegni	0
	S7	*Spese correnti relative ai beni trasferiti di cui al decreto legislativo n. 85/2010 (federalismo demaniale), per un importo corrispondente alle spese già sostenute dallo Stato per la gestione e la manutenzione dei beni trasferiti (art. 31, comma 15, legge n. 183/2011) - (rif.par.B.1.8)*	Impegni	0
	S8	*Spese correnti sostenute dai comuni delle aree colpite dal sisma del 20-29 maggio 2012 a valere sulle risorse proprie provenienti da erogazioni liberali e donazioni di cittadini privati e imprese per fronteggiare gli eventi sismici e gli interventi di ricostruzione (art.1, comma 502, legge n.190/2014) - (rif.par.B.1.17)*	Impegni	0
	S9	*Spese correnti connesse ai trasferimenti regionali riguardanti gli interventi sociali e socio-sanitari gestiti all'interno dei bilanci dei comuni capofila PLUS della regione Sardegna (art.1, comma 29, L.R Sardegna n.7/2014) (rif. B.1.18)*	Impegni	0
	S9 bis	*Spese correnti sostenute a valere sull'avanzo di amministrazione e su risorse rivenienti dal ricorso al debito, per far fronte ai danni causati da eventi calamitosi verificatisi nell'anno 2015 per i quali sia stato deliberato dal Consiglio dei ministri lo stato di emergenza prima del 1° dicembre 2015. (art. 3, comma 1 bis, D.L. n.154/2015)*	Impegni	0
a sommare:	S10	*Spese correnti non riconosciute dal Dipartimento della Protezione Civile ai fini dell'applicazione del comma 7, art.31 della legge n.183/2011 (art.31, comma 8, legge n.183/2011) e/o Spese correnti non riconosciute dall'Unione Europea ai fini dell'applicazione del comma 10, art.31 della legge n.183/2011 (art.31, comma 11, legge n.183/2011) - (rif. par. B.1.1 e par. B.1.3)*	Impegni	0
SCorr N		**Totale spese correnti nette (S1+FCDE-S2-S3-S4-S5-S6-S7-S8-S9-S9bis+S10)**	**Impegni**	**29.644**

		SPESE FINALI		a tutto il 2° semestre 2015
S11		TOTALE TITOLO 2°	Pagamenti (2)	4.506
a detrarre:	S12	*Spese derivanti dalla concessione di crediti (art. 31, comma 3, legge n. 183/2011)*	Pagamenti (2)	0
	S13	*Spese in conto capitale sostenute per l'attuazione delle ordinanze emanate dal Presidente del Consiglio dei Ministri ovvero dal Capo del Dipartimento della protezione civile a seguito di dichiarazione dello stato di emergenza (art. 31, comma 7, legge n. 183/2011) - (rif.par.B.1.1)*	Pagamenti (2)	0
	S14	*Spese in conto capitale sostenute a seguito di dichiarazione di grande evento (art. 31, comma 9, legge n. 183/2011) - (rif.par.B.1.2)*	Pagamenti (2)	0
	S15	*Spese in conto capitale relative all'utilizzo di Entrate in conto capitale provenienti direttamente o indirettamente dall'Unione Europea (art. 31, comma 10, legge n. 183/2011) - (rif.par.B.1.3)*	Pagamenti (2)	2.270
	S16	*Spese sostenute per interventi di edilizia scolastica (art.31, commi 14-ter e 14-quater, legge n.183/2011) - (rif.par.B.1.7)*	Pagamenti (2)	0
	S17	*Spese in conto capitale relative ai beni trasferiti di cui al decreto legislativo n. 85/2010 (federalismo demaniale), per un importo corrispondente alle spese già sostenute dallo Stato per la gestione e la manutenzione dei beni trasferiti (art. 31, comma 15, legge n. 183/2011) - (rif.par.B.1.8)*	Pagamenti (2)	0
	S18	*Spese in conto capitale, ad eccezione delle spese per acquisto di partecipazioni, effettuate con proventi derivanti da dismissione totale o parziale, anche a seguito di quotazione, di partecipazioni in società, individuati nei codici Siope E4121 e E4122 (art.3-bis, comma 4-bis, del D.L.n.136/2011) - (rif. par. B.1.9)*	Pagamenti (2)	0

Ente COMUNE DI SCIACCA (provincia di AG)

MONIT/15

PATTO DI STABILITA' INTERNO 2015

(Leggi n.183/2011 e 190/2014, Decreti-legge n.138/2011, n.43/2013, n.16/2014, n.47/2014, n.83/2014, n.133/2014 e n.78/2015, L.R.Sardegna n.7/2014)

CITTA' METROPOLITANE - PROVINCE - COMUNI con popolazione superiore a 1.000 abitanti

MONITORAGGIO SEMESTRALE DELLE RISULTANZE DEL PATTO PER L'ANNO 2015 *(migliaia di euro)*

SALDO FINANZIARIO in termini di competenza mista

		SPESE FINALI		a tutto il 2° semestre 2015
	S19	*Pagamenti relativi all'attuazione degli interventi di riqualificazione del territorio per l'esecuzione del progetto approvato dal CIPE con delibera n. 57/2011 (TAV) o che saranno individuati dal Ministero delle infrastrutture e dei trasporti (art. 7 quater, del decreto-legge n. 43/2013) - (rif.par.B.1.10)*	Pagamenti (2)	0
	S20	*Spese in conto capitale connesse agli investimenti per la realizzazione dei progetti presentati dalla città designata 'Capitale italiana della cultura', finanziati a valere sulla quota nazionale del Fondo per lo sviluppo e la coesione (art.7, comma 3-quater, D.L.n.83/2014) - (rif. par. B.1.12)*	Pagamenti (2)	0
	S21	*Pagamenti dei debiti in c/capitale al 31/12/2013 di cui all'art.4, c.5 del D.L n.133/2014 - (rif. par. B.1.13)*	Pagamenti (2)	0
	S22	*Pagamenti di spese sostenute, a seguito di apposite convenzioni sottoscritte entro il 31/12/2013 con la società RFI S.p.A., per l'esecuzione di opere volte all'eliminazione di passaggi a livello di cui al comma 10, art.1 del D.L.n.133/2014- (rif. par. B.1.14)*	Pagamenti (2)	0
	S23	*Spese in conto capitale sostenute dal comune di Casale Monferrato per interventi di bonifica dell'amianto e valere dei trasferimenti erogati dalla regione Piemonte connessi alle suddette spese (art.33-bis del D.L.n.133/2014) - (rif. par. B.1.15)*	Pagamenti (2)	0
	S24	*Spese in conto capitale sostenute dai comuni delle aree colpite dal sisma del 20-29 maggio 2012 a valere sulle risorse proprie provenienti da erogazioni liberali e donazioni di cittadini privati e imprese per fronteggiare gli eventi sismici e gli interventi di ricostruzione (art.1, comma 502, legge n.190/2014) - (rif. par. B.1.17)*	Pagamenti (2)	0
	S25	*Spese in conto capitale sostenute dai comuni sede delle città metropolitane a valere sulla quota di cofinanziamento (comma 145, dell'art.1 legge n.190/2014 come modificato dall'art.1, comma 8, del D.L.n.78/2015) - (rif. par. B.1.20)*	Pagamenti (2)	0
	S25 bis	*Spese in conto capitale sostenute a valere sull'avanzo di amministrazione e su risorse rivenienti dal ricorso al debito, per far fronte ai danni causati da eventi calamitosi verificatisi nell'anno 2015 per i quali sia stato deliberato dal Consiglio dei ministri lo stato di emergenza prima del 1° dicembre 2015. (art. 3, comma 1 bis, D.L. n. 154/2015)*	Pagamenti (2)	0
	S25 ter	*Pagamenti effettuati dai comuni con risorse proprie in cofinanziamento per interventi relativi a linee metropolitane approvati dal CIPET ai sensi dell'art.5, comma 1, della legge n. 211/1992 ai fini degli adempimenti di cui all'art. 2 della legge n.1042/1969 (art. 11, comma 1, del decreto legge n. 185 del 2015)*	Pagamenti (2)	0
a sommare:	S26	*Spese in conto capitale non riconosciute dal Dipartimento della Protezione Civile ai fini dell'applicazione del comma 7, art.31 della legge n.183/2011 (art.31, comma 8, legge n.183/2011) e/o Spese in c/capitale non riconosciute dall'Unione Europea ai fini dell'applicazione del comma 10, art.31 della legge n.183/2011 (art.31, comma 11, legge n.183/2011) - (rif. par. B.1.1 e par. B.1.3)*	Pagamenti (2)	0
SCap N		**Totale spese in conto capitale nette (S11-S12-S13-S14-S15-S16-S17-S18-S19-S20-S21-S22-S23-S24-S25-25bis-26ter+S26)**	**Pagamenti (2)**	**2.236**
SF N		**SPESE FINALI NETTE (SCorr N + SCap N)**		**31.880**
SFIN 15		**SALDO FINANZIARIO (EF N - SF N)**		**674**
OB		**OBIETTIVO PROGRAMMATICO ANNUALE SALDO FINANZIARIO 2015** (determinato ai sensi dei commi da 2 a 6 dell'art. 31, legge n. 183/2011)		**269**
DIFF		**DIFFERENZA TRA IL RISULTATO NETTO E OBIETTIVO ANNUALE SALDO FINANZIARIO (4)** *(SFIN 15 - OB)*		**405**
PagRes		Pagamenti di residui passivi di parte capitale di cui all'articolo 4-ter, comma 6, del decreto legge n.16/2012 (rif.par.B.2.2)		0
Risp TP		Ai fini dell'applicazione del comma 3 dell'articolo 41 della legge n.66/2014 indicare se sono stati rispettati nel 2014 i tempi dei pagamenti previsti dal D.Lgs. 9 ottobre 2002, n.231 (rif.par B.2.5)	SI	

(1) Determinato al netto delle entrate escluse dal patto di stabilità interno.

(2) Gestione di competenza + gestione residui.

(3) Per i comuni l'aggiornamento del valore relativo all'accantonamento al FCDE deve essere effettuato richiamando dal Menu Funzionalità la funzione di 'acquisizione/variazione' del modello di individuazione dell'obiettivo-comuni (cella "e" del Mod. OB/15/C). Automaticamente il sistema aggiornerà il FCDE rilevante ai fini del monitoraggio.

(4) Con riferimento alla sola situazione annuale, in caso di differenza positiva, o pari a 0, il patto è stato rispettato. In caso di differenza negativa, il patto non è stato rispettato.

li, 31.12.2015

IL DIRIGENTE SERVIZIO FINANZIARIO

DOTT. FILIPPO CARLINO

COMUNE DI SCIACCA

(LIBERO CONSORZIO DI AGRIGENTO)

RELAZIONE AL RENDICONTO DI GESTIONE ANNO 2015

(art.151, comma 6, D.Lgs.267/2000)

Relazione al Rendiconto di Gestione 2015

Indice

Introduzione

1.La gestione finanziaria

2. La gestione di competenza

3. La gestione dei residui

4. La gestione di cassa

5. Analisi delle ENTRATE

Riepilogo delle entrate per titoli

Entrate tributarie

Contributi e Trasferimenti correnti

Entrate extratributarie

Alienazione di beni, trasferimenti di capitale e riscossione di crediti

Accensione di prestiti

6. Analisi delle SPESE

Riepilogo delle spese per titoli

Spese correnti

Spese in conto capitale

Rimborso di prestiti

INTRODUZIONE

La relazione al rendiconto della gestione costituisce il documento conclusivo al processo di programmazione, iniziato con l'approvazione del Bilancio di Previsione 2015 e pluriennale 2015/2017, con il quale si espone il rendiconto dell'attività svolta durante l'esercizio precedente.
Si fa osservare che nel corso dell'esercizio finanziario 2015 la gestione finanziaria è avvenuta prevalentemente con applicazione dell'art. 163 del D.Lgs. 267/2000 e s.m.i., e precisamente fino al 30/09/2015 data ultima di vigenza dell'esercizio provvisorio, quest'ultimo in vigore a seguito delle varie proroghe intervenute da parte del legislatore.
Vengono pertanto esposti i risultati raggiunti, utilizzando le risorse di competenza, cercando di dare le spiegazioni dei risultati contabili e gestionali conseguiti, mettendo in evidenza le variazioni intervenute rispetto ai dati di previsione.
Il Conto del bilancio ha la funzione di rappresentare sinteticamente le risultanze della gestione, ponendo a confronto i dati di previsione, con quelli derivanti dalle scritture contabili tenute nel corso dell'esercizio. Le variazioni di bilancio intercorsi durante l'esercizio finanziario 2015 sono quelli intervenute esclusivamente con l'applicazione del Fondo di riserva, quest'ultimo utilizzato solo per l'attuazione delle spese inerenti la democrazia partecipata di cui all'art. 6 comma 1 della L.R. n° 5/2014 (come modificata dal comma 2 dell'art 6 della L.R. 9/2015), pari ad € 31.100,00.
In base all'art. 228, comma 1, "*il conto del bilancio dimostra i risultati finali della gestione autorizzatoria contenuta nel bilancio annuale rispetto alle previsioni*" e in base all'art. 151, comma 6, del Decreto Legislativo 267/2000 "*al rendiconto è allegata una relazione illustrativa della giunta che esprime le valutazioni di efficacia dell'azione condotta sulla base dei risultati conseguiti in rapporto ai programmi ed ai costi sostenuti.*".

Questa relazione si propone quindi di:
- esporre i dati più significativi dell'attività dell'Ente riportando le risultanze finali dell'esercizio;
- esprimere valutazioni sui risultati conseguiti.

1. LA GESTIONE FINANZIARIA

Nel 2015 le difficoltà nella programmazione finanziaria sono state accresciute, oltre che dai consueti tagli Statali e Regionali, dall'introduzione dell'armonizzazione dei bilanci della pubblica amministrazione. Il D.Lgs. 118/2011, così come modificato nel 2014, ha infatti disposto l'avvio della riforma contabile dall'1/1/2015 prevedendo:

- l'affiancamento al bilancio di previsione vecchio ordinamento (che mantiene per il 2015 funzione autorizzatoria) del bilancio avente funzione conoscitiva predisposto con i nuovi schemi ex D.Lgs.118/2011

- l'entrata in vigore dei nuovi principi contabili;

- il riaccertamento straordinario dei residui attivi e passivi all'1/1/2015.

L'ente ha regolarmente dato attuazione ai nuovi adempimenti affiancando al bilancio autorizzatorio, con gli schemi del vecchio ordinamento, il bilancio predisposto con i nuovi schemi ex D.Lgs.118/2011 e provvedendo al riaccertamento straordinario dei residui approvato in data 24/09/2015.

Il bilancio di previsione è stato approvato con delibera di Consiglio Comunale n. 65 in data 14/12/2015

La Giunta Comunale ha inoltre approvato il Piano esecutivo di gestione, Piano della Performance e Piano degli Obiettivi con delibera n.229 in data 18/12/2015.

Nell'esercizio di riferimento l'Ente ha confermato le tariffe e aliquote d'imposta già esistenti nell'anno precedente (2014).

Il risultato dell'anno 2015 secondo le norme del D. Lgs. 267/2000 risulta essere il seguente:

QUADRO RIASSUNTIVO DELLA GESTIONE FINANZIARIA

		GESTIONE		
		RESIDUI	COMPETENZA	TOTALE
Fondo di cassa al 1 Gennaio				0,00
RISCOSSIONI		14.172.163,93	63.264.489,28	77.436.653,21
PAGAMENTI		15.891.718,65	59.952.263,64	75.843.982,29
FONDO DI CASSA AL 31 DICEMBRE				1.592.670,92
PAGAMENTI per azioni esecutive non regolarizzate al 31 dicembre				0,00
DIFFERENZA				1.592.670,92
RESIDUI ATTIVI		17.303.469,25	14.702.872,67	32.006.341,92
RESIDUI PASSIVI		7.199.955,17	18.283.026,63	25.482.981,80
DIFFERENZA				6.523.360,12
FONDO PLURIENNALE VINCOLATO				1.858.731,04
DISAVANZO TECNICO ACCERTATO				0,00
	AVANZO (+) o DISAVANZO (-)			6.257.300,00
Risultato di amministrazione	- Fondi vincolati			3.375.243,37
	- Fondi per finanziamento spese in conto capitale			1.945.003,69
	- Fondi di ammortamento			0,00
	- Fondi non vincolati			937.052,94

I fondi vincolati per complessivi € 3.375.243,37 si riferiscono:
- € 3.304.489,56 vincoli da trasferimenti
- € 22.139,39 vincoli derivanti da leggi e principi contabili
- € 33.270,04 fondo accantonamento legge 285/87
- € 15.344,48 fondo indennità fine mandato sindaco

I fondi per finanziamento spese in conto capitale per complessivi € 1.945.003,69 si riferiscono:
- € 1.487.968,28 alla contrazione di mutui
- € 457.035,41 destinato agli investimenti

Dalla tabella sopra riportata si può notare che il risultato di amministrazione è prodotto:
- dalla gestione di competenza
- dalla gestione dei residui, compreso fondo iniziale di cassa.

Nelle pagine seguenti vengono analizzate le singole gestioni.

2. LA GESTIONE DI COMPETENZA

Con questo termine ci riferiamo a quella parte di gestione determinata dalle sole operazioni relative all'esercizio finanziario 2015, senza considerare quelle generate negli anni precedenti e non ancora concluse.

La gestione di competenza evidenzia il "risultato della gestione di competenza" come differenza tra gli accertamenti e gli impegni di stretta pertinenza dell'esercizio e permette di valutare come sono state utilizzate le risorse.

Il risultato di questa gestione, di norma, evidenzia la capacità dell'ente di prevedere flussi di entrata e di spesa sia nella fase di impegno /accertamento che di pagamento / riscossione, tali da consentire il principio di pareggio finanziario non solo in fase previsionale ma anche durante l'intero anno. L'art. 193 del D.Lgs 267/2000 impone il rispetto durante la gestione e nelle variazioni di bilancio, del pareggio finanziario e di tutti gli equilibri stabiliti in bilancio per la copertura delle spese correnti e per il finanziamento degli investimenti.

Al termine dell'esercizio una attenta gestione dovrebbe dar luogo ad un risultato di pareggio o positivo in grado di dimostrare la capacità dell'ente di conseguire un adeguato flusso di risorse tale da assicurare la copertura finanziaria degli impegni di spesa assunti. Quindi un risultato della gestione di competenza positivo evidenzia una equilibrata e corretta gestione.

QUADRO RIASSUNTIVO DELLA GESTIONE DI COMPETENZA

RISCOSSIONI (+)	63.264.489,28
PAGAMENTI (-)	59.952.263,64
DIFFERENZA	3.312.225,64
RESIDUI ATTIVI (+)	14.702.872,67
RESIDUI PASSIVI (-)	18.283.026,63
DIFFERENZA	-3.580.153,96
FONDO PLURIENNALE VINCOLATO ENTRATA (+)	2.228.520,65
FONDO PLURIENNALE VINCOLATO SPESA (-)	1.858.731,04
DIFFERENZA	369.789,61
AVANZO (+) O DISAVANZO (-)	101.861,29

Dal 01.01.2015 la contabilità finanziaria è stata tenuta secondo i principi generali previsti dal D.Lgs. 118/2011, ed in particolare secondo il principio generale n. 16 della competenza finanziaria potenziata, secondo il quale le obbligazioni attive e passive giuridicamente perfezionate sono registrate nelle scritture contabili con imputazione all'esercizio nel quale vengono a scadenza.

Pertanto, in applicazione del principio generale della competenza finanziaria, gli accertamenti e gli impegni derivanti da obbligazioni giuridiche perfezionate nel 2015 sono state imputate agli esercizi in cui diventano esigibili. Mediante la voce "*di cui FPV*" evidenziata negli schemi armonizzati, sono quindi rinviate agli esercizi successivi le spese finanziate nel 2015 ma esigibili negli anni successivi.
Dalle operazioni di riaccertamento straordinario al 1° gennaio 2015 dei residui prevista dal D.Lgs.118/2011 e approvata con deliberazione della Giunta n. 171 in data 24/09/2015 il risultato di amministrazione all' 01/01/2015 si è concluso con un risultato di disavanzo determinato in euro **9.182.405,12**, che è stato ripianato dall'Ente in 30 anni con l'approvazione di deliberazione di Consiglio Comunale n. 51 del 06/11/2015.
Il risultano di amministrazione dell'Ente al 31/12/2015, secondo i nuovi principi contabili (D. Lgs. 118/2011 e s.m.i.), si è chiuso con un risultato di euro – **9.023.661,88 (disavanzo).**
Tale risultato tiene conto principalmente dell'accantonamento effettuato al **fondo crediti dubbia esigibilità** pari ad € **9.960.714,82**, in aderenza a quanto previsto dai nuovi principi contabili, oltre all'applicazione degli altri vincoli di bilancio già esistenti con il D. Lgs. 267/2000.
Il fondo crediti così determinato copre completamente l'importo calcolato con il metodo ordinario, definito applicando al volume dei residui attivi riferiti alle entrate di dubbia esigibilità, la percentuale determinata come complemento a 100 della media delle riscossioni in conto residui intervenuta nel quinquennio 2011/2015 rispetto al totale dei residui attivi conservati al primo gennaio degli stessi esercizi.
Ai fini della verifica di cui all'art.4 del D.Min. dell'Economia e delle Finanze del 2 aprile 2015, il risultato di amministrazione di questo Ente al 31 dicembre 2015 risulta peggiorato di € **147.336,93**, rispetto al disavanzo atteso, dato dalla differenza tra il risultato di amministrazione al 31 dicembre 2015 (9.023.661,88) e il risultato di amministrazione al 01 gennaio 2015 da riaccertamento straordinario (9.182.405,12) al netto della quota annuale di disavanzo ripianata in 30 anni (306.080,17).
Il recupero del maggiore disavanzo di € **147.336,93** registrato rispetto al risultato al 1° gennaio 2015 dovrà essere ripianato negli esercizi considerati nel bilancio di previsione 2016/2018, in ogni caso non oltre la durata della consiliatura.

RISULTATO DELLA GESTIONE DI COMPETENZA

Le tabelle che seguono indicano i totali della gestione di competenza distinti per titoli di entrata e di uscita.

ENTRATE: ACCERTAMENTI DI COMPETENZA	Accertamenti	Risultato
Titolo 1: Entrate tributarie	19.517.320,52	
Titolo 2: Entrate da trasferimenti correnti	9.363.661,27	
Titolo 3: Entrate extratributarie	2.449.513,34	
Titolo 4: Alienazioni, trasferimenti di capitale, riscossione di crediti	1.681.268,75	
Titolo 5: Entrate da accensione di prestiti	40.117.326,46	
Titolo 6: Partite di giro	4.838.271,61	
Totale Parziale	77.967.361,95	
Totale		77.967.361,95
USCITE: IMPEGNI DI COMPETENZA	**Impegni**	**Risultato**
Titolo 1: Spese correnti	28.812.773,60	
Titolo 2: Spese in conto capitale	2.022.082,03	
Titolo 3: Rimborso di prestiti	42.562.163,03	
Titolo 4: Partite di giro	4.838.271,61	
Totale Parziale	78.235.290,27	
Totale		78.235.290,27
Avanzo / Disavanzo di gestione		-267.928,32

L'importo di € -267.928,32 non tiene conto delle risultanze del Fondo Pluriennale Vincolato.

EQUILIBRI DELLA GESTIONE DI COMPETENZA

Vengono qui di seguito riportati gli equilibri della gestione di competenza

RISULTATI DIFFERENZIALI		COMPETENZA					
		Previsioni iniziali	Previsioni definitive	% di definiz.	Accertamenti o impegni	Riscossioni o pagamenti	% di realizz.ne
1		2	3	4	5	6	7
A) Equilibrio economico e finanziario							
Entrate titolo I - II - III	(+)	36.753.620,39	36.753.620,39	100 %	31.330.495,13	17.144.813,99	54 %
Quote oneri di urbanizzazione	(+)	550.000,00	550.000,00	100 %	476.194,19	476.194,19	100 %
Avanzo di amministrazione destinato a spese correnti	(+)	369.990,40	369.990,40	100 %			
Mutui per debiti fuori bilancio	(+)	0,00	0,00	0 %	0,00	0,00	0 %
Spese correnti	(-)	35.819.084,33	35.819.084,33	100 %	28.812.773,80	21.783.697,55	75 %
Differenza		1.854.526,46	1.854.526,46	100 %	2.993.915,72	-4.163.189,37	-139 %
Quote di capitale dei mutui in estinzione	(-)	2.594.837,50	2.594.837,50	100 %	2.594.836,57	2.594.836,57	100 %
Differenza		-740.311,04	-740.311,04	100 %	399.079,15	-6.758.025,94	-1693 %
B) Equilibrio finale							
Entrate finali (titoli I-II-III-IV)	(+)	85.743.988,06	85.745.988,06	100 %	33.011.763,88	18.518.891,21	56 %
Spese finali (titoli I-II)	(-)	87.329.519,83	87.329.519,83	100 %	30.834.855,63	22.765.389,42	73 %
Saldo netto da finanziare	(-)	-1.583.531,77	-1.583.531,77	100 %	0,00	-4.246.498,21	0 %
Saldo netto da impiegare	(+)	0,00	0,00	0 %	2.176.903,25	0,00	0 %

ENTI E ORGANISMI PARTECIPATI DAL COMUNE

Gli enti e organismi partecipati dal Comune sono i seguenti:

denominazione	quota part.	attivita'	sito internet
AGENZIA PRO.PI.TER. TERRE SICANE S.P.A.	20.60%	Pubbliche relazioni e comunicazioni	http://www.agenziapropiter.it
SRR ATO N. 11 AGRIGENTO PROVINCIA OVEST A.R.L.	31.47%	Altre attività di risanamento e altri servizi di gestione dei rifiuti	http://www.srrato11agrigentoprovinciaovest.it/
CONSORZIO POLO UNIVERSITARIO DELLA PROVINCIA DI AGRIGENTO	2,64%	Istruzione universitaria e post-universitaria; accademie e conservatori	http://www.uniag.it/
SO.GE.I.R. AG 1 SPA GESTIONE TIA IN LIQUIDAZIONE	28,17%	Attività di Raccolta, Trattamento e Smaltimento dei Rifiuti, Recupero dei Materiali	http://www.sogeiratoag1.com
GAC "IL SOLE E L'AZZURRO TRA SELINUNTE SCIACCA E VIGATA"	27,27 %	Realizzazioni delle azioni previste nel PSL	http://www.gacsolcazzurro.it/
ATO IDRICO DI AGRIGENTO	7,20 %	Gestione Servizio Idrico Integrato	http://www.atoidricoag9.it

La verifica dei crediti e debiti tra il Comune e le società partecipate non ha evidenziato criticità.
In riferimento al comma 8 dell'art. 62 della L. 133/2008, che prevede che gli enti locali alleghino al bilancio di previsione e al rendiconto di gestione una nota informativa che evidenzi gli oneri e gli impegni finanziari, rispettivamente stimati e sostenuti, derivanti da **contratti relativi a strumenti derivati** o da contratti di finanziamento che includono una componente derivata", si evidenzia che il Comune di Sciacca non ha in essere contratti di tale natura.

IL PATTO DI STABILITA' INTERNO

L'Ente **ha rispettato** gli obiettivi del patto di stabilità per l'anno 2015 stabiliti dall'art. 31 della Legge 183/2011, avendo registrato i risultati rispetto agli obiettivi programmatici come da tabella seguente.
Per garantire il rispetto del Patto di stabilità interno è proseguito il costante monitoraggio dei flussi di accertamento in entrata e in uscita, la richiesta di spazi finanziari e la relativa programmazione dei pagamenti e degli incassi.

	SALDO FINANZIARIO 2015	
		Competenza mista
1	ENTRATE FINALI (al netto delle esclusioni)	32.554
2	SPESE FINALI (al netto delle esclusioni)	31.880
3	SALDO FINANZIARIO	674
4	SALDO OBIETTIVO 2015	269
	COMPRENSIVO DEGLI SPAZI FINANZIARI ACQUISITI	
6	Pagamenti di residui passivi di parte capitale di cui all'art. 4ter co.6 D.L. 16/2012	-
7	DIFFERENZA FRA SALDO FINANZIARIO E OBIETTIVO ANNUALE FINALE	405

3. LA GESTIONE DEI RESIDUI

La gestione residui misura l'andamento dei residui relativi agli esercizi precedenti.
Questa gestione è rivolta principalmente alla verifica delle condizioni di mantenimento di tutto o in parte delle somme a residuo attraverso il procedimento di riaccertamento dei residui, con il quale i vari responsabili devono verificare i presupposti per la loro sussistenza.
Il risultato complessivo della gestione viene quindi influenzato dal riaccertamento dei residui a seguito dell'esistenza di nuovi crediti (maggiori residui attivi) e dell'insussistenza di debiti (eliminazione di residui passivi) o di crediti (eliminazione di residui attivi).
Il rendiconto 2015 comprende le risultanze del riaccertamento straordinario effettuato secondo le disposizioni del D.Lgs.118/2011 ed approvato con deliberazione della Giunta Comunale n. 171 del 24 settembre 2015.
Analisi del riaccertamento dei residui per titoli di entrata e spesa.

QUADRO RIASSUNTIVO DELLA GESTIONE DEI RESIDUI	
Fondo di cassa al 1 gennaio	
RISCOSSIONI	14.172.163,93
PAGAMENTI	15.891.718,65
Fondo di cassa al 31/12	
PAGAMENTI (per azioni esecutive) e non regolarizzate al 31/12	
DIFFERENZA	-1.719.554,72
RESIDUI ATTIVI	17.303.469,25
RESIDUI PASSIVI	7.199.955,17
DIFFERENZA	10.103.514,08
AVANZO (+) / DISAVANZO (-) contabile	8.383.959,36

L'importo di € 8.383.959,36 non tiene conto delle risultanze del Fondo Pluriennale Vincolato.
Occorre far osservare che successivamente alla deliberazione di Giunta Comunale n.70 del 23/05/2016, con la quale si è provveduto al riaccertamento ordinario dei residui attivi e passivi esistenti alla fine dell'esercizio e da iscrivere nel conto del bilancio, secondo le modalità di cui all'art. 3, comma 4, del D.Lgs. 23 giugno 2011, n. 118, e successive modificazioni, in conformità all'art. 228 del D.Lgs. 18 agosto 2000, n. 267, si è proceduto ad un aggiornamento dei residui passivi per euro 0,01, in diminuzione, a seguito di verifica di allineamento dati, parte spesa corrente, tra la contabilità finanziaria e la contabilità del Tesoriere Comunale.

4. LA GESTIONE DI CASSA

La gestione di cassa verifica l'entità degli incassi e dei pagamenti e il suo risultato corrisponde al fondo di cassa di fine esercizio o, in caso di risultato negativo, con l'anticipazione di tesoreria.
L'esercizio finanziario 2015 si è concluso con **anticipazione di cassa** 8.019.380.17.
Si evidenzia che il Fondo di Cassa al 31.12.2015 di euro 1.592.670,92 è da intendersi pari a zero in quanto l'istituto tesoriere in data 31.12.2015 ha effettuato una anticipazione per il pagamento delle rate dei mutui contratti con la cassa dd.pp. addebitando il relativo importo con l'emissione di un provvisorio in uscita in data 05/01/2016.

La situazione di cassa dell'Ente al 31.12 degli ultimi sei esercizi è la seguente:

Anno 2009	Anticipazioni	694.404,37
Anno 2010	Disponibilità	1.187.607,45
Anno 2011	Anticipazioni	4.481.019,59
Anno 2012	Anticipazioni	687.914,47
Anno 2013	Anticipazioni	4.240.245,01
Anno 2014	Anticipazioni	3.557.455,56

5. ANALISI DELLE ENTRATE

La corretta programmazione dell'attività dell'ente parte dalla ricerca delle fonti di finanziamento: soltanto conoscendo l'ammontare e la natura delle risorse a disposizione si possono preventivare le relative spese.
Iniziamo quindi ad analizzare le entrate in base alla loro natura e fonte di provenienza suddividendole per titoli.

Entrate	Accertamenti di competenza
Titolo 1: Entrate tributarie	19.517.320,52
Titolo 2: Entrate da trasferimenti correnti	9.363.661,27
Titolo 3: Entrate extratributarie	2.449.513,34
Titolo 4: Alienazioni, trasf. Capitale, riscossione crediti	1.681.268,75
Titolo 5: Entrate da Accensione di prestiti	40.117.326,46
Titolo 6: Servizi per conto terzi	4.838.271,61

LE ENTRATE TRIBUTARIE

Le entrate tributarie sono molto importanti nella politica di reperimento delle risorse dell'ente.
Sono suddivise in tre categorie che misurano le diverse forme di contribuzione dei cittadini alla gestione: imposte, tasse e tributi speciali.
Fanno parte della categoria delle imposte: l'imposta municipale propria (IMU), l'imposta sulla pubblicità e l'addizionale comunale sull'IRPEF, l'Imposta di Soggiorno, Tasi.
Fa parte della categoria delle tasse: la tassa per lo smaltimento dei rifiuti solidi urbani (TARI).
La categoria dei tributi speciali è una voce residuale che porta come posta principale i diritti sulle pubbliche affissioni.

Entrate tributarie (Tit. I)	Accertamenti di competenza
Cat. 1: Imposte	12.498.046,74
Cat. 2: Tasse	6.124.373,37
Cat. 3: Tributi speciali ed altre entrate tributarie	894.900,41

ENTRATE DA CONTRIBUTI E TRASFERIMENTI CORRENTI DELLO STATO, DELLA REGIONE E DI ALTRI ENTI PUBBLICI, ANCHE IN RAPPORTO ALL'ESERCIZIO DI FUNZIONI DELEGATE DALLA REGIONE

Le entrate del titolo II evidenziano le forme contributive da parte dallo Stato e dagli enti del settore pubblico allargato finalizzate ad assicurare la gestione corrente e l'erogazione dei servizi di competenza dell'ente.

Trasferimenti Correnti (Tit. II)	Accertamenti di competenza
Cat. 1: Dallo Stato	1.800.386,61
Cat. 2: Dalla Regione	3.570.601,19
Cat. 3: Dalla Regione per funz. Delegate	3.128.016,61
Cat. 4: Da U.E	0,00
Cat. 5: Da altri Enti S.P.	864.656,86

LE ENTRATE EXTRATRIBUTARIE

Le entrate extratributarie hanno un notevole valore sociale e finanziario in quanto abbracciano tutte le prestazioni rese ai cittadini attraverso i servizi istituzionali, a domanda individuale e produttivi.
La tabella riporta le entrate del titolo III accertate nell'esercizio suddivise nelle categorie di appartenenza.

Entrate Extratributarie (Tit. III)	Accertamenti di competenza
Cat. 1: Proventi dei servizi pubblici	1.066.696,01
Cat. 2: Proventi dei beni dell'ente	357.045,34
Cat. 3: Interessi su anticip. e crediti	21.686,10
Cat. 4: Utili netti da aziende, divid.	0,00
Cat. 5: Proventi diversi	1.004.088,89

ENTRATE DERIVANTI DA ALIENAZIONE, DA TRASFERIMENTI DI CAPITALI E DA RISCOSSIONI DI CREDITI

Le entrate del titolo IV sono di diversa natura e destinazione.
Le alienazioni rappresentano una fonte di autofinanziamento; i trasferimenti in conto capitale evidenziano le quote di partecipazione da parte dallo Stato e dagli enti del settore pubblico allargato al finanziamento degli investimenti; le riscossioni di crediti sono semplici operazioni finanziarie che fanno parte dei movimenti di fondi.
La tabella riporta le entrate del titolo IV accertate nell'esercizio suddivise nelle categorie di appartenenza.

Alienazioni, trasferim. capitale (Tit. IV)	Accertamenti di competenza
Cat. 1: Alienazioni di beni patrimoniali	0,00
Cat. 2: Trasferimenti di cap. da stato	30.691,34
Cat. 3: Trasferimenti di cap. da regione	902.914,73
Cat. 4: Trasferimenti di cap. da altri E.P.	98.584,28
Cat. 5: Trasferimenti di cap. da altri sogg.	649.078,40
Cat. 6: Riscossione di crediti	0,00

ENTRATE DA ACCENSIONE DI PRESTITI

Le entrate del titolo V sono costituite in parte dall'anticipazione di cassa e, in parte, da quelle risorse necessarie al completamento del finanziamento del piano d'investimento dell'ente (ricorso al credito o all'indebitamento).

Accensione di prestiti (Tit. V)	Accertamenti di competenza
Cat. 1: Anticipazione di cassa	39.967.326,46
Cat. 2: Finanziamenti a breve termine	0,00
Cat. 3: Mutui e prestiti	150.000,00
Cat. 4: Prestiti obbligazionari	0,00

6. ANALISI DELLE SPESE

La programmazione della spesa è la conseguenza diretta del volume delle risorse che l'ente prevede di accertare nell'esercizio.
Da gennaio 2015 si è dato corso all'applicazione dello **split payment** per la gestione Iva, mentre dal 31/3/2015 è stato introdotto l'obbligo della **fatturazione elettronica** nei confronti delle P.A. La struttura comunale, con il coordinamento del servizio finanziario, è stata quindi impegnata nelle modifiche procedurali e informatiche derivanti dai nuovi adempimenti in aggiunta ai cambiamenti già derivanti dall'applicazione dei nuovi principi contabili.
Sono stati costantemente monitorati i procedimenti interni per garantire il rispetto della **tempestività dei pagamenti.** Nell'anno 2015 si sono riscontrate le seguenti percentuali:

- tempo medio pagamenti anno 2015: 62,33 giorni
- tempo medio pagamenti dal 01.10.2015 al 31.12.2015: 30,28 giorni

Come già avviene da diversi anni, il rispetto delle norme restrittive in materia di **spesa per il personale** del pubblico impiego ha imposto un'attenta gestione delle politiche assunzionali.
Il monitoraggio costante per il rispetto del tetto di spesa del personale e del patto di stabilità effettuato dal servizio Ragioneria sono stati gli strumenti vincolanti rispetto alle procedure assunzionali adottate dal servizio. La spesa di personale, come definita dall'art. 1 comma 557 della suddetta legge ha avuto la seguente determinazione ed incidenza rispetto alla spesa corrente negli ultimi tre anni, al netto delle componenti escluse:

SPESA PER IL PERSONALE - Art. 1, commi 557 e 557-bis L. 27/12/2006 n. 296 come sostituito dall'art. 14, comma 7, del D.L. 31/05/2010 n. 78 convertito in L. 122/2010	**RENDICONTO**	**RENDICONTO**	**RENDICONTO**

SPESE INTERVENTO 01	**2013**	**2014**	**2015**
RETRIBUZIONE AL PERSONALE	€ 7.516.334,14	€ 7.480.407,40	€ 7.291.579,81
ONERI RIFLESSI PERSONALE	€ 1.954.237,85	€ 2.016.942,38	€ 1.721.181,71
Sub Totale	**€ 9.470.571,99**	**€ 9.497.349,78**	**€ 9.012.761,52**
SPESE INTERVENTO 03			
EMOLUMENTI L.S.U.	€ 844.989,00	€ 843.759,85	€ 812.152,05
BUONI PASTO PERSONALE	€ 44.890,00	€ 45.000,00	€ 44.965,50
COMPENSO CO.CO.PRO.	€ -	€ -	
Sub Totale	**€ 889.879,00**	**€ 888.759,85**	**€ 857.117,55**
SPESA INTERVENTO 07			
Sub Totale	**€ 608.131,17**	**€ 609.364,85**	**€ 609.364,85**
totale complessivo	**€ 10.968.582,16**	**€ 10.995.474,48**	**€ 10.479.243,92**

COMPONENTI ESCLUSI			
TOTALE ESCLUSI	**€ 1.066.239,66**	**€ 871.338,15**	**€ 861.171,45**
Totale componenti assoggettati al limite di spesa	**€ 9.902.342,50**	**€ 10.124.136,33**	**€ 9.618.072,47**
SPESA CORRENTE	**€ 27.601.785,14**	**€ 28.334.503,31**	**€ 28.812.773,60**
incidenza spesa di personale su spesa corrente - Rapporto %	**39,74**	**38,81**	**33,38%**

Con deliberazione di Giunta Comunale n. 172 del 02/10/2015 si è proceduto all'avvio della nuova struttura organica e della rimodulazione delle linee organizzative e delle competenze della macchina amministrativa comunale al fine di dare maggiore efficienza ed efficacia alla stessa.
Con deliberazione di Giunta Comunale n. 186 del 26/10/2015 si è dato avvio, attraverso la determinazione del piano di fabbisogno 2015/2017, alle procedure di stabilizzazione dei lavoratori socialmente utili attraverso diversi finanziamenti statali avuti negli anni precedenti.

Evidenziamo quindi le modalità in cui la Giunta ha destinato le varie entrate per il conseguimento degli obiettivi definiti in sede previsionale.
Iniziamo quindi ad analizzare le spese in base alla loro natura suddividendole per titoli indicando, per ognuno di essi, la percentuale di incidenza sul totale complessivo.

SERVIZI A DOMANDA INDIVIDUALE

Servizi	Costo	Ricavo	% Copertura
Impianti sportivi	48.627,53	5.5543,50	11,40%
Mensa Scolastica	264.286,03	123.377,60	46,68%
Totale	**312.913,56**	**128.921,10**	**41,20%**

DEBITI FUORI BILANCIO

Riguardo ai debiti fuori bilancio e alla rilevante esposizione debitoria, l'Ente è impegnato nel continuo monitoraggio di essa e alla relativa copertura finanziaria. L'evoluzione dei debiti fuori bilancio riconosciuti e delle transazioni operate a mezzo deliberazione di Giunta Comunale, finanziati nel corso degli ultimi sette anni è la seguente:

Esercizio Finanziario	Debiti Riconosciuti dal Consiglio Comunale e transazioni estinte
2009	461.522,80
2010	1.108.839,76
2011	1.346.191,21
2102	1.271.121,29
2013	165.783,98
2014	3.572.560,15
2015	272.739,19

Nei primi mesi del 2016 sono stati riconosciuti debiti fuori bilancio per euro 524.386,09 e transazioni per euro 319.700,00 per un importo complessivo di euro 844.086,09.

SPESE CORRENTI

Le spese correnti comprendono tutte le somme necessarie per far fronte all'ordinaria attività dell'ente e ai vari servizi pubblici attivati.

Spese correnti (Tit. I) **Funzioni**	**Impegni di competenza**
01: Amministrazione, gestione e controllo	9.719.904,17
02: Giustizia	276.928,73
03: Polizia locale	1.429.835,51
04: Istruzione pubblica	648.120,60
05: Cultura e beni culturali	133.014,68
06: Sport e ricreazione	35.940,14
07: Turismo	564.011,44
08: Viabilità e trasporti	1.950.965,21
09: Territorio ed ambiente	7.879.516,70
10: Settore sociale	6.136.557,03
11: Sviluppo economico	37.979,39
12: Servizi produttivi	0,00

SPESE IN CONTO CAPITALE

Le spese in conto capitale comprendono tutte le somme finalizzate all'acquisizione di beni diretti all'incremento e alla manutenzione del patrimonio dell'ente.

Spese in c/capitale (Tit. II) Funzioni	Impegni di competenza
01: Amministrazione, gestione e controllo	221.893,98
02: Giustizia	0,00
03: Polizia locale	18.558,88
04: Istruzione pubblica	4.136,50
05: Cultura e beni culturali	0,00
06: Sport e ricreazione	0,00
07: Turismo	898,56
08: Viabilità e trasporti	820.677,23
09: Territorio ed ambiente	464.237,58
10: Settore sociale	490.179,30
11: Sviluppo economico	1.500,00
12: Servizi produttivi	0,00

SPESE PER IL RIMBORSO DI PRESTITI

Le spese per il rimborso di prestiti comprendono tutte le somme finalizzate al rimborso delle quote di capitale dei prestiti contratti e le anticipazioni di cassa.

Spese per rimborso di prestiti (Tit. III) Interventi	Impegni di competenza
01: Rimborso di anticipazioni di cassa	39.967.326,46
02: Rimborso di finanziamenti a breve termine	0,00
03: Rimborso di quota capitale di mutui e prestiti	2.594.836,57
04: Rimborso di prestiti obbligazionari	0,00
05: Rimborso di quota capitale di debiti pluriennali	0,00

IL CONTO ECONOMICO/PATRIMONIALE

E' stato redatto secondo i modelli ministeriali e i principi previsti nel D.P.R. 194/96.

Criteri di valutazione

I criteri di valutazione delle attivita' e passivita' patrimoniali sono previsti dall'art.230, D.Lgs. 267/2000 prima delle modificazioni apportate dal nuovo ordinamento contabile.

Comune di SCIACCA

Libero Consorzio Comunale di Agrigento

Relazione dell'organo di revisione

– *sulla proposta di deliberazione consiliare del rendiconto della gestione*

Anno 2015

Dott. Antonino Dimino
Dott. Carmelo Maniglia
Dott. Vittorio Russo

Comune di SCIACCA

Organo di revisione

Verbale n. 30 del 06.07.2016

RELAZIONE SUL RENDICONTO 2015

L'Organo di revisione ha esaminato lo schema di rendiconto dell'esercizio finanziario 2015, unitamente agli allegati di legge, e la proposta di deliberazione consiliare del rendiconto della gestione 2015 operando ai sensi e nel rispetto:

- del D. Lgs. 18 agosto 2000, n. 267 «Testo unico delle leggi sull'ordinamento degli enti locali»;
- del D.lgs. 23/6/2011 n.118 e del principio contabile applicato alla contabilità finanziaria 4/2;
- del D.P.R. 31 gennaio 1996, n. 194;
- dello statuto e del regolamento di contabilità;
- dei principi contabili per gli enti locali;
- dei principi di vigilanza e controllo dell'organo di revisione degli enti locali approvati dal Consiglio nazionale dei dottori commercialisti ed esperti contabili;

e all'unanimità di voti

Approva

l'allegata Relazione sulla proposta di deliberazione consiliare del Rendiconto della gestione 2015 e sullo schema di rendiconto per l'esercizio finanziario 2015 del Comune di Sciacca che forma parte integrante e sostanziale del presente verbale.

Sciacca, lì 06.07.2016

L'Organo di revisione

INTRODUZIONE

I sottoscritti dottori Antonino Dimino, Carmelo Maniglia e Vittorio Russo, revisori nominati con delibera dell'Organo consiliare n. 41 del 05 agosto 2015;

- ricevute in data 16/06/2016 con nota prot. n. 1696/2016 Rag. del 13/06/2016, la proposta di delibera consiliare e lo schema del rendiconto per l'esercizio 2015, quest'ultimo approvato con delibera della Giunta Comunale n. 79 del 08.06.2016, completi dei seguenti documenti obbligatori ai sensi del Decreto Legislativo 18 agosto 2000, n. 267 (Testo unico delle leggi sull'ordinamento degli enti locali – di seguito TUEL):

  a) conto del bilancio;
  b) conto economico;
  c) conto del patrimonio;

  e corredati dai seguenti allegati disposti dalla legge e necessari per il controllo:

  - relazione dell'organo esecutivo al rendiconto della gestione;
  - elenco dei residui attivi e passivi distinti per anno di provenienza;
  - delibera dell'organo esecutivo di riaccertamento ordinario dei residui attivi e passivi;
  - conto del tesoriere;
  - conto degli agenti contabili interni ed esterni;
  - prospetto dei dati Siope delle disponibilità liquide di cui all'art.77 quater, comma 11 del D.L.112/08 e D.M. 23/12/2009;
  - la tabella dei parametri di riscontro della situazione di deficitarietà strutturale (D.M. 18/02/2013);
  - inventario generale (art. 230 TUEL, c. 7);
  - il prospetto di conciliazione con unite le carte di lavoro;
  - nota informativa asseverata contenente la verifica dei crediti e dei debiti reciproci tra ente locale e società partecipate (art. 1,comma 6 lett.J del D.Lgs.118/2011);
  - prospetto spese di rappresentanza anno 2015 (art.16, D.L. 138/2011, c. 26, e D.M. 23/1/2012);
  - ultimi bilanci di esercizio approvati degli organismi partecipati;
  - certificazione rispetto obiettivi anno 2015 del patto di stabilità interno;
  - attestazione, rilasciata dai responsabili dei servizi, relativa ai debiti fuori bilancio alla chiusura dell'esercizio;

- visto il bilancio di previsione dell'esercizio 2015 con le relative delibere di variazione;
- viste le disposizioni del titolo IV del TUEL (organizzazione e personale);
- visto il D.P.R. n. 194/96;
- visto l'articolo 239, comma 1 lettera d) del TUEL;
- visto il D.Lgs. 23/06/2011 n. 118;
- visti i principi contabili applicabili agli enti locali per l'anno 2015;
- visto il regolamento di contabilità comunale in vigore;

DATO ATTO CHE

- l'Ente, avvalendosi della facoltà di cui all'art. 232 del TUEL, nell'anno 2015, ha adottato il seguente sistema di contabilità:
  - doppio sistema contabile - con rilevazione della contabilità economico-patrimoniale parallela a quella finanziaria;

- il rendiconto è stato compilato secondo i principi contabili degli enti locali;

TENUTO CONTO CHE

- durante l'esercizio le funzioni sono state svolte in ottemperanza alle competenze contenute nell'art. 239 del TUEL avvalendosi per il controllo di regolarità amministrativa e contabile di tecniche di campionamento;
- il controllo contabile è stato svolto in assoluta indipendenza soggettiva ed oggettiva nei confronti delle persone che determinano gli atti e le operazioni dell'ente;
- le funzioni richiamate e i relativi pareri espressi dall'Organo di Revisione risultano riportati nei propri verbali;

RIPORTANO

i risultati dell'analisi e le attestazioni sul rendiconto per l'esercizio 2015.

CONTO DEL BILANCIO

Verifiche preliminari

L'Organo di Revisione ha verificato utilizzando, ove consentito, tecniche di campionamento:

- la regolarità delle procedure per la contabilizzazione delle entrate e delle spese in conformità alle disposizioni di legge e regolamentari;
- la corrispondenza tra i dati riportati nel conto del bilancio con quelli risultanti dalle scritture contabili;
- il rispetto del principio della competenza finanziaria nella rilevazione degli accertamenti e degli impegni;
- la corretta rappresentazione del conto del bilancio nei riepiloghi e nei risultati di cassa e di competenza finanziaria;
- la corrispondenza tra le entrate a destinazione specifica e gli impegni di spesa assunti in base alle relative disposizioni di legge;
- l'equivalenza tra gli accertamenti di entrata e gli impegni di spesa dei capitoli relativi ai servizi per conto terzi;
- il rispetto dei limiti di indebitamento e del divieto di indebitarsi per spese diverse da quelle d'investimento;
- il rispetto del patto di stabilità;
- il rispetto del contenimento e riduzione delle spese di personale e dei vincoli sulle assunzioni;
- il rispetto dei vincoli di spesa per acquisto di beni e servizi;
- i rapporti di credito e debito al 31/12/2015 con le società partecipate;
- che l'Ente ha riconosciuto debiti fuori bilancio per euro 87.783,38 e che detti atti sono stati trasmessi alla competente Procura della Sezione Regionale della Corte dei Conti ai sensi dell'art. 23 Legge 289/2002, c. 5;
- che l'ente ha provveduto al riaccertamento ordinario dei residui con atto della G.C. n. 70 del 23/05/2016 come richiesto dall'art. 228 comma 3 del TUEL;
- l'adempimento degli obblighi fiscali relativi a: I.V.A., I.R.A.P., sostituti d'imposta;

Gestione Finanziaria

L'Organo di revisione, in riferimento alla gestione finanziaria, rileva e attesta che:

- risultano emessi n. 5198 reversali e n.4366 mandati;
- il ricorso all'anticipazione di tesoreria è stato effettuato nei limiti previsti dall'articolo 222 del TUEL;
- gli utilizzi, in termini di cassa, di entrate aventi specifica destinazione per il finanziamento di spese correnti sono stati effettuati nel rispetto di quanto previsto dall'articolo 195 del TUEL e al 31/12/2015 non risultano reintegrati in quanto l'Ente è in anticipazione di cassa. Si evidenzia comunque che tali somme sono correttamente accantonate dal tesoriere nell'ambito della anticipazione disponibile.
- il ricorso all'indebitamento è stato effettuato nel rispetto dell'art. 119 della Costituzione e degli articoli 203 e 204 del TUEL, rispettando i limiti di cui al primo del citato articolo 204;
- gli agenti contabili, in attuazione degli articoli 226 e 233 del TUEL, hanno reso il conto della loro gestione entro il 30 gennaio 2016, allegando i documenti previsti;
- I pagamenti e le riscossioni, sia in conto competenza che in conto residui, coincidono con il conto del Tesoriere dell'ente, banca Unicredit spa, ricevuto in data 31 gennaio 2016 a mezzo e-mail, e si compendiano nel seguente riepilogo:

Risultati della gestione

Saldo di cassa

Il saldo di cassa al 31/12/2015 risulta così determinato:

SALDO DI CASSA	In conto		Totale
	RESIDUI	COMPETENZA	
Fondo di cassa 1° gennaio			0,00
Riscossioni	14.172.163,93	63.264.489,28	77.436.653,21
Pagamenti	15.891.718,65	59.952.263,64	75.843.982,29
Fondo di cassa al 31 dicembre			**1.592.670,92**
Pagamenti per azioni esecutive non regolarizzate al 31 dicembre			0,00
Differenza			**1.592.670,92**
di cui per cassa vincolata			1.223.596,00

Si evidenzia che il Fondo di Cassa al 31.12.2015 di euro 1.592.670,92 è da intendersi pari a zero in quanto l'istituto tesoriere in data 31.12.2015 ha effettuato una anticipazione per il pagamento delle rate dei mutui contratti con la cassa dd.pp., addebitando il relativo importo con l'emissione di un provvisorio in uscita in data 05/01/2016.

La situazione di cassa dell'Ente al 31.12 degli ultimi tre esercizi, evidenziando l'eventuale presenza di anticipazioni di cassa rimaste inestinte alla medesima data del 31.12 di ciascun anno, è la seguente:

SITUAZIONE DI CASSA	2012	2013	2014
Disponibilità	0,00	0,00	0,00
Anticipazioni	643.288,72	4.369.378,14	3.557.455,56
Anticipazione liquidità Cassa DD.PP.		1.410.869,59	

ANTICIPAZIONE DI TESORERIA			
	2013	2014	2015
Giorni di utilizzo dell'anticipazione	365	365	365
Utilizzo massimo dell'anticipazione	-	-	10.194.555,61
Entità anticipazione complessivamente corrisposta	23.330.621,86	21.857.028,69	27.584.930,08
Entità anticipazione non restituita al 31/12	5.780.247,73	3.557.455,56	8.019.380,17
spese impegnate per interessi passivi sull'anticipazione	138.553,16	195.452,56	187.507,72

Il limite massimo dell'anticipazione di tesoreria ai sensi dell'art. 222 del TUEL, concedibile nell'anno 2015, deliberato dalla G.C. è pari ad euro 12.814.715,00.

Il continuo ricorso all'anticipazione di cassa deriva dai seguenti elementi di criticità:

- Emissioni di avvisi di pagamento la cui scadenza si protrae a fine anno;
- Una bassa riscossione dei ruoli affidati al concessionario;
- Trasferimento di fondi regionali erogati in notevole ritardo.

Cassa vincolata

L'Ente ha provveduto con determina dirigenziale n. 68 del 01/07/2015 a quantificare la cassa vincolata alla data dell'1/1/2015, nell'importo di euro 2.257.761.07 come disposto dal punto 10.6 del principio contabile applicato alla contabilità finanziaria allegato al D.Lgs.118/2011.

L'importo della cassa vincolata alla data del 1/1/2015, è stato definito con determinazione del responsabile del servizio finanziario per un importo non inferiore a quello risultante al tesoriere e all'ente alla data del 31/12/2014, determinato dalla differenza tra

Residui (passivi) tecnici al 31/12/2014

Residui attivi riguardanti entrate vincolate.

L'importo degli incassi vincolati al 31/12/2014 è stato comunicato al Tesoriere.

L'importo della cassa vincolata risultante dalle scritture dell'ente al 31/12/2015 è di euro 1.223.596,00 ed è pari a quello risultante al Tesoriere indicato nella precedente tabella *"saldo di cassa"*.

Risultato della gestione di competenza

Il risultato della gestione di competenza, determinato ai sensi del D.Lgs.vo 118/2011, presenta un avanzo di Euro 101.861,29, come risulta dai seguenti elementi:

RISULTATO DELLA GESTIONE DI COMPETENZA			
	2013	**2014**	**2015**
Accertamenti di competenza	61.271.560,68	58.829.361,57	77.967.361,95
Impegni di competenza	60.415.365,67	59.150.819,24	78.235.290,27
Fondo pluriennale vincolato di parte corrente	0,00	0,00	1.080.276,94
Fondo pluriennale vincolato in c/capitale	0,00	0,00	1.148.243,71
Fondo pluriennale parte spesa	0,00	0,00	1.858.731,04
Saldo (avanzo/disavanzo) di competenza	**856.195,01**	**-321.457,67**	**101.861,29**

così dettagliati:

DETTAGLIO GESTIONE COMPETENZA		
		2015
Riscossioni	(+)	63.264.489,28
Pagamenti	(-)	59.952.263,64
Differenza	*[A]*	3.312.225,64
fondo pluriennale vincolato entrata	(+)	2.228.520,65
fondo pluriennale vincolato spesa	(-)	1.858.731,04
Differenza	*[B]*	369.789,61
Residui attivi	(+)	14.702.872,67
Residui passivi	(-)	18.283.026,63
Differenza	*[C]*	-3.580.153,96
Saldo avanzo/disavanzo di competenza		**101.861,29**

Il risultato della gestione di competenza determinato ai sensi del D.Lgs n. 267/2000 evidenzia un disavanzo di euro 267.938,32 in quanto non tiene conto del fondo pluriennale vincolato.

La suddivisione tra gestione corrente ed in c/capitale del risultato di gestione di competenza 2015, integrata con la quota di avanzo dell'esercizio precedente applicata al bilancio, è la seguente:

	2013	2014	2015
Entrate titolo I	18.549.917,74	20.199.479,86	19.517.320,52
Entrate titolo II	9.525.427,01	6.860.774,50	9.363.661,27
Entrate titolo III	1.641.320,49	3.208.891,44	2.449.513,34
Totale titoli (I+II+III) (A)	**29.716.665,24**	**30.269.145,80**	**31.330.495,13**
Spese titolo I (B)	27.760.405,14	28.334.503,31	28.812.773,60
Rimborso prestiti parte del Titolo III* (C)	2.215.393,22	2.701.854,52	2.594.836,57
Differenza di parte corrente (D=A-B-C)	**-259.133,12**	**-767.212,03**	**-77.116,04**
FPV di parte corrente iniziale (+)			**1.080.276,94**
FPV di parte corrente finale (-)			**647.248,29**
FPV differenza (E)	**0,00**	**0,00**	**433.028,65**
Utilizzo avanzo di amm.ne appl.alla spesa corrente (+) ovvero copertura disavanzo (-) (F)	170.788,76	438.694,33	378.411,90
Entrate diverse destinate a spese correnti (G) di cui:	620.836,84	481.051,20	476.194,19
Contributo per permessi di costruire	620.836,84	481.051,20	476.194,19
Altre entrate (specificare)			
Entrate correnti destinate a spese di investimento (H) di cui:	7.916,00	11.370,87	15.558,88
Proventi da sanzioni violazioni al CdS	7.916,00	11.370,87	15.558,88
Altre entrate (specificare)			
Entrate diverse utilizzate per rimborso quote capitale (I)			
Saldo di parte corrente al netto delle variazioni (D+E+F+G-H+I)	**524.676,48**	**141.162,63**	**1.194.960,82**

	2013	2014	2015
Entrate titolo IV	1.248.870,62	825.404,20	1.681.268,75
Entrate titolo V **	1.653.673,43	1.729.000,00	150.000,00
Totale titoli (IV+V) (M)	**2.902.544,05**	**2.554.404,20**	**1.831.268,75**
Spese titolo II (N)	1.787.215,92	2.108.649,84	2.022.082,03
Differenza di parte capitale (P=M-N)	**1.116.328,13**	**445.754,36**	**-190.813,28**
Entrate capitale destinate a spese correnti (G)	620.836,84	481.051,20	476.194,19
Entrate correnti destinate a spese di investimento (H)	7.916,00	11.370,87	15.558,88
Fondo pluriennale vincolato c/capitale iniz.(I)			1.148.243,71
Fondo pluriennale vincolato c/capitale fin.			1.211.482,75
Entrate diverse utilizzate per rimborso quote capitale (L)	0,00	0,00	0,00
Utilizzo avanzo di amministrazione applicato alla spesa in conto capitale [eventuale] (O)	263.735,14	394.630,23	1.727.517,72
Saldo di parte capitale al netto delle variazioni (P-G+H+I-L+Q)	**766.142,43**	**370.704,26**	**1.012.830,09**

* il dato da riportare è quello del Titolo III depurato dell'intervento 1 "rimborso per anticipazioni di cassa" e, dove esistente, della quota di mutui e prestiti estinti anticipatamente con ricorso a nuovo indebitamento o con utilizzo dell'avanzo d'amministrazione.

** categorie 2,3 e 4.

E' stata verificata l'esatta corrispondenza tra le entrate a destinazione specifica o vincolata e le relative spese impegnate in conformità alle disposizioni di legge come si desume dal seguente prospetto:

ENTRATE A DESTINAZIONE SPECIFICA		
	Entrate	***Spese***
Per funzioni delegate dalla Regione	3.128.016,61	3.128.016,61
Per fondi comunitari ed internazionali		
Per imposta di scopo		
Per contributi in c/capitale dalla Regione	902.914,73	902.914,73
Per contributi in c/capitale dalla Provincia		
Per contributi straordinari		
Per monetizzazione aree standard		
Per proventi alienazione alloggi e.r.p.		
Per entrata da escavazione e cave per recupero ambientale		
Per sanzioni amministrative pubblicità		
Per imposta pubblicità sugli ascensori		
Per sanzioni amministrative codice della strada(parte vincolata)	292.994,20	121.708,82
Per proventi parcheggi pubblici		
Per contributi c/impianti		
Per mutui	150.000,00	150.000,00
Totale	**4.473.925,54**	**4.302.640,16**

Al risultato di gestione 2015 hanno contribuito le seguenti entrate correnti e spese correnti di carattere eccezionale e non ripetitivo:

ENTRATE E SPESE NON RIPETITIVE	
Tipologia	**Accertamenti**
Contributo rilascio permesso di costruire	476.194,19
Contributo sanatoria abusi edilizi e sanzioni	
Recupero evasione tributaria	1.291.342,98
Entrate per eventi calamitosi	
Canoni concessori pluriennali	
Sanzioni per violazioni al codice della strada	
Altre (da specificare)	
Totale entrate	**1.767.537,17**
Tipologia	**Impegni**
Consultazioni elettorali o referendarie locali	
Ripiano disavanzi aziende riferiti ad anni pregressi	
Oneri straordinari della gestione corrente	1.351.623,37
Spese per eventi calamitosi	
Sentenze esecutive ed atti equiparati	
Altre: spese legali	266.958,23
Totale spese	**1.618.581,60**
Sbilancio entrate meno spese non ripetitive	**148.955,57**

Risultato di amministrazione

Il risultato di amministrazione dell'esercizio 2015 presenta un avanzo di Euro 6.257.300,00, come risulta dai seguenti elementi:

RISULTATO DI AMMINISTRAZIONE			
	In conto		Totale
	RESIDUI	COMPETENZA	
Fondo di cassa al 1° gennaio 2015			
RISCOSSIONI	14.172.163,93	63.264.489,28	77.436.653,21
PAGAMENTI	15.891.718,65	59.952.263,64	75.843.982,29
Fondo di cassa al 31 dicembre 2015			**1.592.670,92**
PAGAMENTI per azioni esecutive non regolarizzate al 31 dicembre			0,00
Differenza			**1.592.670,92**
RESIDUI ATTIVI	17.303.469,25	14.702.872,67	32.006.341,92
RESIDUI PASSIVI	7.199.955,17	18.283.026,63	25.482.981,80
Differenza			**6.523.360,12**
FPV per spese correnti			647.248,29
FPV per spese in conto capitale			1.211.482,75
Avanzo/disavanzo d'amministrazione al 31 dicembre 2015			**6.257.300,00**

Il risultato di amministrazione nell'ultimo triennio ha avuto la seguente evoluzione:

EVOLUZIONE DEL RISULTATO D'AMMINISTRAZIONE			11
	2013	2014	2015
Risultato di amministrazione (+/-)	2.205.012,71	1.926.812,83	6.257.300,00
di cui:			
a) parte accantonata	226.413,00	326.413,00	10.009.329,24
b) Parte vincolata	1.772.955,88	1.378.325,60	4.814.597,23
c) Parte destinata	161.579,73	161.579,73	457.035,41
e) Parte disponibile (+/-) *	44.064,10	60.494,50	-9.023.661,88

La superiore tabella, per l'anno 2015, riporta la composizione ai sensi del D.lgs 118/2011, che tiene conto del Fondo Crediti di Dubbia Esigibilità pari ad euro 9.960.714,82.

La composizione del risultato di amministrazione ai sensi del D.lgs 267/00 è la seguente:

- fondi vincolati euro 3.375.243,37
- fondi per fin. Spese c/capitale euro 1.945.003,69
- fondi non vincolati euro 937.052,94

La parte vincolata al 31/12/2015 è così distinta:

vincoli derivanti da leggi e dai principi contabili	22.139,39
vincoli derivanti da trasferimenti	3.304.489,56
vincoli derivanti dalla contrazione dei mutui	1.487.968,28
vincoli formalmente attribuiti dall'ente	-
TOTALE PARTE VINCOLATA	**4.814.597,23**

La parte accantonata al 31/12/2015 è così distinta:

fondo crediti di dubbia e difficile esazione	9.960.714,82
accantonamenti per contenzioso	
accantonamenti per indennità fine mandato	15.344,38
fondo perdite società partecipate	
altri fondi spese e rischi futuri	33.270,04
TOTALE PARTE ACCANTONATA	**10.009.329,24**

L'avanzo di amministrazione rilevato al 31/12/2014 è stato così utilizzato nel corso dell'esercizio 2015:

Applicazione dell'avanzo nel 2015	**Avanzo vincolato**	**Avanzo per spese in c/capitale**	**Avanzo per fondo di amm.to**	**Fondo svalutaz. crediti ***	**Avanzo non vincolato**	**Totale**
Spesa corrente	378.411,90				0,00	378.411,90
Spesa corrente a carattere non ripetitivo					0,00	0,00
Debiti fuori bilancio					0,00	0,00
Estinzione anticipata di prestiti					0,00	0,00
Spesa in c/capitale		1.727.517,72			0,00	1.727.517,72
Reinvestimento quote accantonate per ammortamento			0,00			0,00
altro				0,00	0,00	0,00
Totale avanzo utilizzato	**378.411,90**	**1.727.517,72**	**0,00**	**0,00**	**0,00**	**2.105.929,62**

In ordine all'utilizzo nel corso dell'esercizio 2015 dell'avanzo d'amministrazione, si osserva che l'Ente ha posto particolare attenzione al rispetto del patto di stabilità interno.

Gestione dei residui

L'entità dei residui iscritti dopo il riaccertamento straordinario ha subito la seguente evoluzione:

	iniziali	riscossi	da riportare	variazioni
Residui attivi	37.247.762,83	14.172.163,93	17.303.469,25	- 5.772.129,65
Residui passivi	35.320.950,00	15.891.718,65	7.199.955,17	- 12.229.276,18

Conciliazione dei risultati finanziari

La conciliazione tra il risultato della gestione di competenza e il risultato di amministrazione scaturisce dai seguenti elementi:

RISCONTRO RISULTATI DELLA GESTIONE	
Gestione di competenza	**2015**
Totale accertamenti di competenza (+)	77.967.361,95
Totale impegni di competenza (-)	78.235.290,27
Fondo pluriennale vincolato (parte corrente e in c/ conto capitale)	1.858.731,04
SALDO GESTIONE COMPETENZA	**-2.126.659,36**
Gestione dei residui	
Maggiori residui attivi riaccertati (+)	0,00
Minori residui attivi riaccertati (-)	5.772.129,65
Minori residui passivi riaccertati (+)	12.229.276,18
SALDO GESTIONE RESIDUI	**6.457.146,53**
Riepilogo	
SALDO GESTIONE COMPETENZA	-2.126.659,36
SALDO GESTIONE RESIDUI	6.457.146,53
AVANZO ESERCIZI PRECEDENTI APPLICATO	2.105.929,82
AVANZO ESERCIZI PRECEDENTI NON APPLICATO	-179.116,79
AVANZO (DISAVANZO) DI AMMINISTRAZIONE AL 31.12.2015	**6.257.300,00**

L'Organo di Revisione **evidenzia** che l'utilizzo dell'avanzo di amministrazione dell'esercizio precedente risulta essere maggiore a quello risultante al 31/12/2014, pari a € 1.926.812,83, in quanto in realtà, a seguito del **riaccertamento straordinario**, l'avanzo è risultato essere pari a € 6.831.011,37 (parte vincolata e parte accantonata).

VERIFICA PATTO DI STABILITA' INTERNO

L'Ente ha rispettato gli obiettivi del patto di stabilità per l'anno 2015 stabiliti dall'art. 31 della Legge 183/2011, avendo registrato i seguenti risultati rispetto agli obiettivi programmatici di competenza mista:

	SALDO FINANZIARIO 2015	
		Competenza mista
1	ENTRATE FINALI (al netto delle esclusioni)	32.554,00
2	SPESE FINALI (al netto delle esclusioni)	31.880,00
3	SALDO FINANZIARIO	674,00
4	SALDO OBIETTIVO 2015	269,00
5	SPAZI FINANZIARI ACQUISITI CON IL PATTO NAZIONALE	38,00
	ORRIZZONTALE 2015 (art. 4ter co.5 D.L. n. 16/2012	-
6	Pagamenti di residui passivi di parte capitale di cui all'art. 4ter	38,00
	co.6 D.L. 16/2012	-
7	SPAZI FINANZIARI ACQUISITI CON IL PATTO NAZIONALE	
	ORRIZZONTALE 2015 NON UTILIZZATI PER PAGAMENTI	
	DI RESIDUI PASSIVI IN CONTO CAPITALE	
8	SALDO OBIETTIVO 2015 FINALE	269,00
9	DIFFERENZA FRA SALDO FINANZIARIO E OBIETTIVO ANNUALE FINALE	405,00

L'Ente ha provveduto in data 29 marzo 2016 a trasmettere al Ministero dell'Economia e delle Finanze, la certificazione del rispetto del patto di stabilità secondo i prospetti allegati al decreto del Ministero dell'Economia e delle finanze n.18628 del 04/03/2016.

ANALISI DELLE PRINCIPALI POSTE

Entrate Tributarie

Le entrate tributarie accertate nell'anno 2015, presentano i seguenti scostamenti rispetto a quelle accertate negli anni 2013 e 2014:

ENTRATE TRIBUTARIE	2013	2014	2015
Categoria I - Imposte			
I.M.U.	6.627.830,90	6.590.678,03	6.330.000,00
I.M.U. recupero evasione			
I.C.I. recupero evasione	844.102,38	643.703,75	854.610,61
T.A.S.I.		2.401.001,79	2.395.399,24
Addizionale I.R.P.E.F.	2.095.196,87	2.127.249,09	2.128.000,00
Imposta comunale sulla pubblicità	75.891,94	65.523,03	190.036,89
Imposta di soggiorno	599.000,00	637.958,00	600.000,00
5 per mille			
Altre imposte	85.759,66	892,49	
Totale categoria I	***10.327.781,95***	***12.467.006,18***	***12.498.046,74***
Categoria II - Tasse			
TOSAP			
TARI	5.551.253,00	5.610.442,60	5.687.641,00
Rec.evasione tassa rifiuti+TIA+TARES	345.708,58	400.092,66	436.732,37
Tassa concorsi			
Totale categoria II	***5.896.961,58***	***6.010.535,26***	***6.124.373,37***
Categoria III - Tributi speciali			
Diritti sulle pubbliche affissioni	8.589,85	7.059,16	5.370,29
Fondo sperimentale di riequilibrio	2.316.584,36	0,00	
Fondo solidarietà comunale	0,00	1.714.879,26	889.530,12
Sanzioni tributarie			
Totale categoria III	***2.325.174,21***	***1.721.938,42***	***894.900,41***
Totale entrate tributarie	**18.549.917,74**	**20.199.479,86**	**19.517.320,52**

In riferimento alle entrate tributarie si **evidenzia** una riduzione legata essenzialmente al minore trasferimento del fondo solidarietà comunale.

Entrate per recupero evasione tributaria

In merito all'attività di controllo delle dichiarazioni e dei versamenti **l'Organo di Revisione rileva** che non sono stati conseguiti i risultati attesi in termini di incassi e che in particolare le entrate per recupero evasione sono state le seguenti:

	Previsioni iniziali	Accertamenti	% Accert. Su Prev.	Riscossioni (compet.)	% Risc. Su Accert.
Recupero evasione ICI/IMU	1.000.000,00	854.610,61	85,46%	238.252,62	27,88%
Recupero evasione TARSU/TIA/TASI	500.000,00	436.732,37	87,35%	104,65	0,02%
Recupero evasione altri tributi (PUBBLICITA')	10.000,00	128.937,77	1289,38%	6.893,77	5,35%
Totale	**1.510.000,00**	**1.420.280,75**	**94,06%**	**245.251,04**	**17,27%**

L'Organo di Revisione invita L'Ente a rendere più efficiente la riscossione dei tributi evasi ed accertati stante le basse percentuali evidenziate nella superiore tabella, in particolare per quanto riguarda la TARSU.

La movimentazione delle somme rimaste a residuo per recupero evasione è stata le seguente:

	Importo	%
Residui attivi al 1/1/2015	4.049.823,56	100,00%
Residui riscossi nel 2015	568.189,25	14,03%
Residui eliminati (+) o riaccertati (-)	30.786,00	0,76%
Residui (da residui) al 31/12/2015	3.450.848,31	85,21%
Residui della competenza	1.175.029,71	
Residui totali	4.625.878,02	

Osservazioni: si evidenzia l'ammontare consistente dei residui pregressi, indice della scarsa capacità di riscossione.

Contributi per permesso di costruire

Gli accertamenti negli ultimi tre esercizi hanno subito la seguente evoluzione:

Accertamento 2013	Accertamento 2014	Accertamento 2015
830.782,36	649.575,38	649.078,40

La destinazione percentuale del contributo al finanziamento della spesa del titolo I è stata la seguente:

Contributi per permesso di costruire A SPESA CORRENTE		
Anno	**importo**	**% x spesa corr.**
2013	620.836,84	74,73%
2014	481.051,20	64,98%
2015	476.194,19	73,36%

La movimentazione delle somme rimaste a residuo per contributo per permesso di costruire è stata la seguente: "zero".

Trasferimenti dallo Stato e da altri Enti

L'accertamento delle entrate per trasferimenti presenta il seguente andamento:

TRASFERIMENTI DALLO STATO E DA ALTRI ENTI			21
	2013	*2014*	*2015*
Contributi e trasferimenti correnti dello Stato	3.309.520,74	1.573.820,68	1.800.366,61
Contributi e trasferimenti correnti della Regione	4.680.398,01	3.443.015,02	3.570.601,19
Contributi e trasferimenti della Regione per funz. Delegate	1.231.908,26	1.486.044,69	3.128.016,61
Contr. e trasf. da parte di org. Comunitari e internaz.li	0,00	0,00	0,00
Contr. e trasf. correnti da altri enti del settore pubblico	303.600,00	357.894,11	864.656,86
Totale	**9.525.427,01**	**6.860.774,50**	**9.363.661,27**

Entrate Extratributarie

La entrate extratributarie accertate nell'anno 2015, presentano i seguenti scostamenti rispetto a quelle accertate negli anni 2013 e 2014:

ENTRATE EXTRATRIBUTARIE			23
	Rendiconto 2013	*Rendiconto 2014*	*Rendiconto 2015*
Servizi pubblici	729.087,76	1.636.704,12	1.066.693,01
Proventi dei beni dell'ente	446.226,28	840.470,34	357.045,34
Interessi su anticip.ni e crediti	44.913,83	32.844,54	21.686,10
Utili netti delle aziende			0,00
Proventi diversi	421.092,62	696.872,44	1.004.088,89
Totale entrate extratributarie	**1.841.320,49**	**3.208.891,44**	**2.449.513,34**

Proventi dei servizi pubblici

Si attesta che l'ente non essendo in dissesto finanziario, né strutturalmente deficitario in quanto non supera oltre la metà dei parametri obiettivi definiti dal decreto del Ministero dell'Interno del 18/2/2013, ed avendo presentato il certificato del rendiconto 2014 entro i termini di legge, non ha avuto l'obbligo di assicurare per l'anno 2015, la copertura minima dei costi dei servizi a domanda individuale, acquedotto e smaltimento rifiuti.

Si riportano di seguito un dettaglio dei proventi e dei costi dei servizi realizzati dall'ente suddivisi tra servizi a domanda individuale, servizi indispensabili e servizi diversi

DETTAGLIO DEI PROVENTI E DEI COSTI DEI SERVIZI *RENDICONTO 2015*	*Proventi*	*Costi*	*Saldo*	*% di copertura realizzata*
Mense scolastiche	123.377,60	264.286,03	-140.908,43	46,68%
Impianti Sportivi	5.543,50	48.627,53	-43.084,03	11,40%

In merito agli impianti sportivi, il Collegio evidenzia che occorre individuare criteri di gestione alternativi che possano garantire economicità ed efficienza.

Sanzioni amministrative pecuniarie per violazione codice della strada

Le somme accertate negli ultimi tre esercizi hanno subito la seguente evoluzione:

SANZIONI AMMINISTRATIVE PECUNIARIE PER VIOLAZIONE CODICE DELLA STRADA			
	2013	2014	2015
accertamento	233.334,76	277.171,71	292.994,20
riscossione	223.322,48	243.158,88	265.922,33
%riscossione	95,71	87,73	90,76

La parte vincolata del (50%) risulta destinata come segue:

DESTINAZIONE PARTE VINCOLATA			
	Accertamento 2013	Accertamento 2014	Accertamento 2015
Sanzioni CdS	111.528,03	131.068,25	146.497,10
fondo svalutazione crediti corrispondente	0,00	0,00	0,00
entrata netta	111.528,03	131.068,25	146.497,10
destinazione a spesa corrente vincolata	0,00	0,00	0,00
Perc. X Spesa Corrente	0,00%	0,00%	0,00%
destinazione a spesa per investimenti	7.916,00	11.370,87	18.558,88
Perc. X Investimenti	7,10%	8,68%	12,67%

La movimentazione delle somme rimaste a residuo è stata la seguente:

Movimentazione delle somme CdS rimaste a residuo		
	Importo	%
Residui attivi al 1/1/2015	33.536,27	100,00%
Residui riscossi nel 2015		0,00%
Residui eliminati (+) o riaccertati (-)		0,00%
Residui (da residui) al 31/12/2015	33.536,27	100,00%
Residui della competenza	27.015,87	
Residui totali	60.552,14	

Proventi dei beni dell'ente

Le entrate accertate nell'anno 2015 sono pari a:

- Cosap euro 224.730,01
- Locazione fabbricati euro 59.078,37
- Locazione terreni euro 40.848,16
- Concessioni cimiteriali euro 32.388,80

Le entrate sono aumentate per effetto dell'aggiornamento dei canoni di locazione e per la concessione di nuove aree a società della telefonia mobile.

La movimentazione delle somme rimaste a residuo per canoni di locazione è stata la seguente:

Movimentazione delle somme rimaste a residuo per canoni di locazione		
	Importo	%
Residui attivi al 1/1/2015 fabbricati	19.151,93	99,95%
Residui attivi al 1/1/2015 terreni	3.368,67	100,00%
Residui riscossi nel 2015	6.033,16	100,00%
Residui eliminati (+) o riaccertati (-)	9,07	0,15%
Residui (da residui) al 31/12/2015	16.478,37	86,04%
Residui della competenza	28.312,47	
Residui totali	44.790,84	

In merito **si osserva** un aumento dei residui attivi rispetto all'anno 2014.

Si invita l'Ente ad attivarsi per riscuotere i residui attivi.

Spese correnti

La comparazione delle spese correnti, riclassificate per intervento, impegnate negli ultimi tre esercizi evidenzia:

COMPARAZIONE DELLE SPESE CORRENTI			
Classificazione delle spese correnti	**2013**	**2014**	**2015**
01 - Personale	9.481.196,60	9.497.349,78	8.955.637,77
02 - Acquisto beni di consumo e/o materie prime	206.286,37	195.608,03	128.044,30
03 - Prestazioni di servizi	14.913.483,31	14.114.486,87	15.871.982,35
04 - Utilizzo di beni di terzi	142.777,18	112.903,68	66.252,92
05 - Trasferimenti	599.974,81	1.037.917,15	1.059.844,30
06 - Interessi passivi e oneri finanziari diversi	934.691,06	908.447,59	800.135,00
07 - Imposte e tasse	664.818,12	668.310,03	579.253,59
08 - Oneri straordinari della gestione corrente	817.177,69	1.799.480,18	1.351.623,37
09 - Ammortamenti di esercizio			
10 - Fondo svalutazione crediti			
11 - Fondo di riserva			
Totale spese correnti	**27.760.405,14**	**28.334.503,31**	**28.812.773,60**

Spese per il personale

E' stato verificato il rispetto:

a) dei vincoli disposti dall'art. 3, comma 5 del D.L. 90/2014 sulle assunzioni di personale a tempo indeterminato;

b) dei vincoli disposti all'art. 9, comma 28 del D.L. 78/2010 sulla spesa per personale a tempo determinato, con convenzioni o con contratti di collaborazione coordinata e continuativa;

c) dell'obbligo di riduzione della spesa di personale disposto dall'art. 1 comma 557 e 557 quater della Legge 296/2006;

d) del divieto di ogni attività gestionale per il personale ex art.90 del TUEL.

L'Organo di revisione ha provveduto, ai sensi dell'articolo 19, punto 8, della Legge 448/2001, ad accertare che i documenti di programmazione del fabbisogno di personale siano improntati al rispetto del principio di riduzione complessiva della spesa, previsto dall'articolo 39 della Legge n. 449/1997.

Gli oneri della contrattazione decentrata impegnati nell'anno 2015, non superano il corrispondente importo impegnato per l'anno 2010 e sono automaticamente ridotti in misura proporzionale alla riduzione del personale in servizio, come disposto dall'art. 9 del D.L. 78/2010.

Il trattamento economico complessivo per l'anno 2015 per i singoli dipendenti, ivi compreso il trattamento economico accessorio, non supera il trattamento economico spettante per l'anno 2010, come disposto dall'art.9, comma 1 del D.L. 78/2010.

La spesa di personale sostenuta nell'anno 2015 rientra nei limiti di cui all'art.1, comma 557 e 557 quater della Legge 296/2006.

Spese per il personale		
	spesa media rendiconti 2011/2013	**Rendiconto 2015**
spesa intervento 01	10.091.588,21	8.955.637,77
spese incluse nell'int.03	971.787,46	857.117,55
irap	667.683,42	609.364,85
altre spese incluse	0,00	
Totale spese di personale	**11.731.059,09**	**10.422.120,17**
spese escluse	1.086.150,56	861.171,45
Spese soggette al limite (c. 557 o 562)	**10.644.908,53**	**9.560.948,72**
Spese correnti	**28.287.679,03**	**28.812.773,60**
Incidenza % su spese correnti	**37,63%**	**33,18%**

Le componenti considerate per la determinazione della spesa di cui sopra sono le seguenti:

Le componenti considerate per la determinazione della spesa di cui sopra sono le seguenti		
		importo
1	Retribuzioni lorde, salario accessorio e lavoro straordinario del personale dipendente con contratto a tempo indeterminato e a tempo determinato	7.137.875,06
2	Spese per il proprio personale utilizzato, senza estinzione del rapporto di pubblico impiego, in strutture e organismi variamente denominati partecipati o comunque facenti capo all'ente	
3	Spese per collaborazione coordinata e continuativa, per contratti di somministrazione e per altre forme di rapporto di lavoro flessibile	
4	Eventuali emolumenti a carico dell'Amministrazione corrisposti ai lavoratori socialmente utili	812.152,05
5	Spese sostenute dall'Ente per il personale in convenzione (ai sensi degli articoli 13 e 14 del CCNL 22 gennaio 2004) per la quota parte di costo effettivamente sostenuto	
6	Spese sostenute per il personale previsto dall'art. 90 del TUEL	
7	Compensi per gli incarichi conferiti ai sensi dell'art. 110, c. 1 TUEL	
8	Compensi per gli incarichi conferiti ai sensi dell'art. 110, c. 2 TUEL	
9	Spese per personale con contratto di formazione lavoro	
10	Oneri riflessi a carico del datore di lavoro per contributi obbligatori	1.721.181,71
11	Quota parte delle spese per il personale delle Unioni e gestioni associate	
12	Spese destintate alla previdenza e assistenza delle forze di polizia municipale finanziae con proventi da sanzioni del codice della strada	
13	IRAP	609.364,85
14	buoni pasto	44.965,50
15	Oneri per il nucleo familiare, e spese per equo indennizzo	96.581,00
16	Spese per la formazione e rimborsi per le missioni	
17	Altre spese (specificare):	
	Totale	**10.422.120,17**

Le componenti escluse dalla determinazione della spesa sono le seguenti:

Le componenti escluse dalla determinazione della spesa sono le seguenti		
		importo
1	Spese di personale totalmente a carico di finanziamenti comunitari o privati	
2	Spese per il lavoro straordinario e altri oneri di personale direttamente connessi all'attività elettorale con rimborso dal Ministero dell'Interno	
3	Spese per la formazione e rimborsi per le missioni	
4	Spese per il personale trasferito dalla regione o dallo Stato per l'esercizio di funzioni delegate, nei limiti delle risorse corrispondentemente assegnate	
5	Oneri derivanti dai rinnovi contrattuali pregressi	
6	Spese per il personale appartenente alle categorie protette	712.371,85
7	Spese sostenute per il personale comandato presso altre amministrazioni per le quali è previsto il rimborso dalle amministrazioni utilizzatrici	
8	Spese per il personale stagionale a progetto nelle forme di contratto a tempo determinato di lavoro flessibile finanziato con quote di proventi per violazione al Codice della strada	
9	Incentivi per la progettazione	78.534,64
10	Incentivi recupero ICI	36.124,59
11	Diritto di rogito	
12	Incentivo avvocatura	8.984,95
13	Maggiori spese autorizzate – entro il 31 maggio 2010 – ai sensi dell'art. 3 comma 120 della legge 244/2007	
14	Spese per il lavoro straordinario e altri oneri di personale direttamente connessi all'attività di Censimento finanziate dall'ISTAT (circolare Ministero Economia e Finanze n. 16/2012)	
15	Spese per assunzioni di personale con contratto dipendente e o collaborazione coordinata e continuativa ex art. 3-bis, c. 8 e 9 del d.l. n. 95/2012	
16	Altre spese escluse ai sensi della normativa vigente (incentivo progetti settore sociale)	25.155,42
	Totale	**861.171,45**

Ai sensi dell'articolo 91 del TUEL e dell'articolo 35, comma 4, del D.Lgs. n. 165/2001 l'Organo di Revisione ha espresso parere con verbale n.13 del 06.11.2015 sul documento di programmazione triennale delle spese per il personale verificando la finalizzazione dello stesso alla riduzione programmata delle spese.
E' stato inoltre accertato che l'Ente ha trasmesso tramite SICO il conto annuale e la relazione illustrativa dei risultati conseguiti, in data 30.05.2016.

Negli ultimi tre esercizi sono intervenute le seguenti variazioni del personale in servizio			
	2013	***2014***	***2015***
Dipendenti (rapportati ad anno)	298	287	275
spesa per personale	10.968.582,16	10.995.474,48	10.422.120,17
spesa corrente	27.760.405,14	28.334.503,31	28.812.773,60
Costo medio per dipendente	**36.807,32**	**38.311,76**	**37.898,62**
incidenza spesa personale su spesa corrente	39,51%	38,81%	36,17%

Contrattazione integrativa

Le risorse destinate dall'ente alla contrattazione integrativa sono le seguenti:

CONTRATTAZIONE INTEGRATIVA			
	Rendiconto 2013	Rendiconto 2014	Rendiconto 2015
Risorse fisse comprensive delle risorse destinate alle progressioni economiche	554.467,11	545.521,58	513.229,18
Risorse variabili	545.202,16	514.125,06	545.368,09
Fondo straordinario legge 244/2007	136.276,20	136.276,20	136.276,20
(-) Decurtazioni fondo ex art. 9, co 2-bis			
(-) Decurtazioni del fondo per trasferimento di funzioni all'Unione di comuni			
Totale FONDO	**1.235.945,47**	**1.196.922,84**	**1.194.873,47**
Risorse escluse dal limite di cui art. 9, co 2-bis * (es. risorse destinate ad incrementare il fondo per le risorse decentrate per gli enti terremotati ex art.3-bis,c.8-bis d.l.n.95/2012)	69.035,43	100.667,65	

L'Organo di Revisione ha accertato che gli istituti contrattuali previsti dall'accordo decentrato sono improntati ai criteri di premialità, riconoscimento del merito e della valorizzazione dell'impegno e della qualità della prestazione individuale del personale nel raggiungimento degli obiettivi programmati dall'ente come disposto dall'art. 40 bis del D.Lgs. 165/2001 e che le risorse previste dall'accordo medesimo sono compatibili con la programmazione finanziaria del comune, con i vincoli di bilancio ed il rispetto del patto di stabilità.

L'Organo di Revisione ha accertato che le risorse variabili di cui all'art. 15, c. 5, del CCNL 1999, sono state destinate per l'attivazione di nuovi servizi e/o all'incremento dei servizi esistenti.

L'Organo di Revisione richiede che gli obiettivi siano definiti prima dell'inizio dell'esercizio ed in coerenza con quelli di bilancio ed il loro conseguimento costituisca condizione per l'erogazione degli incentivi previsti dalla contrattazione integrativa (art. 5 comma 1 del D.Lgs. 150/2009).

Spese per incarichi di collaborazione autonoma

L'Ente ha rispettato il limite massimo per incarichi di collaborazione autonoma stabilito dall'art. 14 del D.L. n. 66/2014 non avendo superato le seguenti percentuali della spesa di personale risultante dal conto annuale del 2012:
- 4,5% con spesa di personale pari o inferiore a 5 milioni di euro;
- 1,1% con spesa di personale superiore a 5 milioni di euro.

Spese per acquisto beni, prestazione di servizi e utilizzo di beni di terzi

In relazione ai vincoli posti dal patto di stabilità interno, dal piano triennale di contenimento delle spese di cui all'art. 2, commi da 594 a 599 della Legge 244/2007, delle riduzioni di spesa disposte dall'art. 6 del D.L. 78/2010, di quelle dell'art. 1, comma 146 della Legge 24/12/2012 n. 228 e delle riduzioni di spesa disposte dai commi da 8 a 13 dell'art.47 della Legge 66/2014, la somma impegnata per acquisto beni, prestazione di servizi e utilizzo di beni di terzi nell'anno 2015 è stata ridotta rispetto alla somma impegnata nell'anno 2014.

In particolare le somma impegnate nell'anno 2015 rispettano i seguenti limiti:

Spese per acquisto beni, prestazione di servizi e utilizzo di beni di terzi					
Tipologia spesa	**Rendiconto 2009**	**Riduzione disposta**	**Limite**	**Impegni 2015**	**sforamento**
Studi e consulenze (1)	10.400,00	84,00%	1.664,00	0,00	0,00
Relazioni pubbliche,convegni,mostre, pubblicità e rappresentanza	55.675,00	80,00%	11.135,00	1.599,49	0,00
Sponsorizzazioni	0,00	100,00%	0,00	0,00	0,00
Missioni	15.718,00	50,00%	7.859,00	2.755,15	0,00
Formazione	12.226,70	50,00%	6.113,35	1.300,00	0,00
Totale	94.019,70		26.771,35	5.654,64	0,00

Le spese impegnate per studi e consulenze rispettano il limite stabilito dall'art. 14 del D.L.66/2014, non superando le seguenti percentuali della spesa di personale risultante dal conto annuale del 2013:

- 4,2% con spesa di personale pari o inferiore a 5 milioni di euro;
- 1,4% con spesa di personale superiore a 5 milioni di euro.

Spese di rappresentanza

Le spese di rappresentanza sostenute nel 2015 ammontano ad euro 1.599,49 come da prospetto allegato al rendiconto.

Spese per autovetture (art. 5 comma 2 D.L. 95/2012)

L'ente ha rispettato il limite disposto dall'art. 5, comma 2 del D.L. 95/2012, non superando per l'acquisto, la manutenzione, il noleggio e l'esercizio di autovetture, nonché per l'acquisto di buoni taxi il 30 per cento della spesa sostenuta nell'anno 2011. Restano escluse dalla limitazione la spesa per autovetture utilizzate per i servizi istituzionali di tutela dell'ordine e della sicurezza pubblica, per i servizi sociali e sanitari svolti per garantire i livelli essenziali di assistenza.

Limitazione incarichi in materia informatica (Legge n.228 del 24/12/2012, art.1 commi 146 e 147)

La spesa impegnata rientra nei casi eccezionali di cui ai commi 146 e 147 dell'art.1 della Legge 228/2012. L'ente ha rispettato le disposizioni dell'art.9 del D.L. 66/2014 in tema di razionalizzazione della spesa per acquisto di beni e servizi.

Interessi passivi e oneri finanziari diversi

La spesa per interessi passivi sui prestiti, in ammortamento nell'anno 2015, ammonta ad euro 612.627,18 e rispetto al residuo debito al 1/1/2015, determina un tasso medio del 4,09%.

In rapporto alle entrate accertate nei primi tre titoli l'incidenza degli interessi passivi è del 1,96%.

Limitazione acquisto Immobili

L'Ente nel corso del 2015 non ha effettuato alcun acquisto di beni immobili.

Limitazione acquisto mobili e arredi

La spesa impegnata nell'anno 2015 per acquisto mobili e arredi rientra nei limiti disposti dall'art.1, comma 141 della Legge 24/12/2012 n.228.

VERIFICA CONGRUITA' FONDI

Fondo crediti di dubbia esigibilità

L'ente ha provveduto all'accantonamento di una quota del risultato di amministrazione al fondo crediti di dubbia esigibilità come richiesto al punto 3.3 del principio contabile applicato 4.2.

Metodo ordinario

Il fondo crediti di dubbia esigibilità da accantonare nel rendiconto 2015 da calcolare col metodo ordinario è determinato applicando al volume dei residui attivi riferiti alle entrate di dubbia esigibilità, la percentuale determinata come completamento a 100 della media delle riscossioni in conto residui intervenuta nel quinquennio 2011/2015 rispetto al totale dei residui attivi conservati al primo gennaio degli stessi esercizi.
Il fondo calcolato con la media semplice tra incassato ed accertato è di euro 9.960.714.82.

Fondo indennità di fine mandato

E' stato costituito un fondo di euro 15.344,38 sulla base di quanto previsto nel bilancio 2015 per indennità di fine mandato.

ANALISI INDEBITAMENTO E GESTIONE DEL DEBITO

L'Ente ha rispettato il limite di indebitamento disposto dall'art. 204 del TUEL ottenendo le seguenti percentuali d'incidenza degli interessi passivi sulle entrate correnti:

Limite di indebitamento disposto dall'art. 204 del T.U.E.L.			
Controllo limite art. 204/TUEL	2013	2014	2015
	2,59%	2,36%	1,96%

L'indebitamento dell'ente ha avuto la seguente evoluzione:

L'indebitamento dell'ente ha avuto la seguente evoluzione			
Anno	2013	2014	2015
Residuo debito (+)	16.551.462,00	15.962.092,90	14.989.238,38
Nuovi prestiti (+)	1.653.673,43	1.729.000,00	150.000,00
Prestiti rimborsati (-)	-2.215.393,22	-2.701.854,52	-2.594.836,57
Estinzioni anticipate (-)			
Altre variazioni +/- (da specificare)	-27.649,31		
Totale fine anno	**15.962.092,90**	**14.989.238,38**	**12.544.401,81**
Nr. Abitanti al 31/12	41.132	41.080	40.928,00
Debito medio per abitante	388,07	364,88	306,50

Gli oneri finanziari per ammortamento prestiti ed il rimborso degli stessi in conto capitale registra la seguente evoluzione:

Oneri finanziari per ammortamento prestiti ed il rimborso degli stessi in conto capitale			39
Anno	2013	2014	2015
Oneri finanziari	796.137,90	712.995,03	612.627,18
Quota capitale	2.215.393,22	2.701.854,52	2.594.836,57
Totale fine anno	**3.011.531,12**	**3.414.849,55**	**3.207.463,75**

Utilizzo di anticipazione di liquidità Cassa depositi e prestiti

L'Ente non ha chiesto nel 2015, ai sensi del Decreto del MEF 7/8/2015, anticipazione di liquidità dalla Cassa depositi e presiti.

Contratti di leasing

L'Ente non ha in corso al 31/12/2015 contratti di locazione finanziaria.

ANALISI DELLA GESTIONE DEI RESIDUI

L'Organo di revisione ha verificato il rispetto dei principi e dei criteri di determinazione dei residui attivi e passivi disposti dagli articoli 179, 182, 189 e 190 del TUEL.

I residui attivi e passivi esistenti al primo gennaio 2015 e riaccertati con il provvedimento di riaccertamento straordinario atto G.C. n. 171 del 24/09/2015 sono stati correttamente ripresi.

L'Ente ha provveduto al riaccertamento ordinario dei residui attivi e passivi al 31/12/2015 come previsto dall'art. 228 del TUEL con atto G.C. n. 70 del 23/05/2016 munito del parere dell'Organo di revisione.

Dall'analisi dei residui per anno di provenienza risulta quanto segue:

ANALISI ANZIANITA' DEI RESIDUI

RESIDUI	Esercizi precedenti	2011	2012	2013	2014	2015	Totale
ATTIVI							
Titolo I	2.661.894,74	1.270.310,38	2.354.437,74	2.496.965,46	2.477.038,39	7.109.521,65	18.370.158,36
di cui Tarsu/tari	2.355.661,11	601.121,78	1.427.651,67	1.630.120,08	1.795.633,77	4.553.848,38	12.364.036,79
di cui F.S.R o F.S.	0,00	0,00	0,00	0,00	0,00	174.120,56	174.120,56
Titolo II	100.567,52	441,00	717,50	48.132,68	450.614,98	5.667.377,54	6.268.051,22
di cui trasf. Stato	0,00	0,00	0,00	20.563,19	160.000,00	100.000,00	280.563,19
di cui trasf. Regione	0,00	0,00	0,00	0,00	0,00	2.265.303,26	2.265.303,26
Titolo III	13.171,92	7.286,94	60.575,79	118.263,27	581.368,90	1.409.281,95	2.189.948,77
di cui Tia	0,00	0,00	0,00	0,00	0,00	0,00	0,00
di cui Fitti Attivi	1.634,98	0,00	990,46	1.980,82	11.872,01	28.312,47	44.790,74
di cui sanzioni CdS	0,00	0,00	0,00	0,00	0,00	23.108,77	23.108,77
Tot. Parte corrente	2.775.634,18	1.278.038,32	2.415.731,03	2.663.361,41	3.509.222,27	14.186.181,14	26.828.158,35
Titolo IV	1.941.694,74	50.758,78	0,00	136.675,56	0,00	306.691,53	2.435.820,61
di cui trasf. Stato							0,00
di cui trasf. Regione							0,00
Titolo V	513.770,27	292.308,61	0,00	855.284,08	850.000,00	150.000,00	2.661.362,96
Tot. Parte capitale	2.455.465,01	343.067,39	0,00	991.959,64	850.000,00	456.691,53	5.097.183,57
Titolo VI	0,00	0,00	0,00	0,00	21.000,00	60.000,00	81.000,00
Totale Attivi	**5.231.099,19**	**1.621.106,71**	**2.415.731,03**	**3.655.311,05**	**4.380.222,27**	**14.702.872,67**	**32.006.341,92**
PASSIVI							
Titolo I	22.144,17	28.634,45	179.063,18	400.426,67	1.608.325,09	7.029.076,05	9.267.669,61
Titolo II	525.976,40	98.966,88	9.741,50	35.530,37	47.420,67	1.040.390,16	1.758.025,98
Titolo IIII	0,00	0,00	0,00	1.026.668,48	1.026.668,48	9.612.051,09	11.665.388,05
Titolo IV	2.081.164,60	15.941,75	18.697,02	30.499,20	44.086,26	601.509,33	2.791.898,16
Totale Passivi	**2.629.285,17**	**143.543,08**	**207.501,70**	**1.493.124,72**	**2.726.500,50**	**18.283.026,63**	**25.482.981,80**

ANALISI E VALUTAZIONE DEI DEBITI FUORI BILANCIO

L'Ente ha provveduto nel corso del 2015 al riconoscimento e finanziamento di debiti fuori bilancio per Euro 87.783,38 di parte corrente. Inoltre, l'Ente ha provveduto ad effettuare transazioni per complessivi euro 184.955,81, traendo benefici economici dai predetti accordi.

Tali debiti sono così classificabili:

Analisi e valutazione dei debiti fuori bilancio

	2013	2014	2015
Articolo 194 T.U.E.L:			
- lettera a) - sentenze esecutive	107.363,93	2.218.442,01	87.783,38
- lettera b) - copertura disavanzi			
- lettera c) - ricapitalizzazioni			
- lettera d) - procedure espropriative/occupazione d'urgenza			
- lettera e) - acquisizione beni e servizi senza impegno di spesa	40.920,05	146.777,82	
Totale	**148.283,98**	**2.365.219,83**	**87.783,38**

I relativi atti sono stati inviati alla competente Procura della Sezione Regionale della Corte dei Conti ai sensi dell'art. 23, comma 5, L. 289/2002.

L'evoluzione dei debiti fuori bilancio riconosciuti e finanziati è la seguente:

Evoluzione debiti fuori bilancio		
Debiti f.b. Rendiconto 2013	Debiti f.b. Rendiconto 2014	Debiti f.b. Rendiconto 2015
148.283,98	2.365.219,83	87.783,38
Incidenza debiti fuori bilancio su entrate correnti		
Entrate correnti rendiconto 2013	Entrate correnti rendiconto 2014	Entrate correnti rendiconto 2015
29.716.665,24	30.269.145,80	31.330.495,13
0,50	7,81	0,28

Debiti fuori bilancio riconosciuti o segnalati dopo la chiusura dell'esercizio

Dopo la chiusura dell'esercizio ed entro la data di formazione dello schema di rendiconto sono stati:

a) riconosciuti e finanziati debiti fuori bilancio per euro 524.386,09 e transazioni per euro 319.700,00;

b) segnalati debiti fuori bilancio in attesa di riconoscimento al 31/12/2015 per euro 4.563.196,13.

Al finanziamento dei debiti fuori bilancio di cui alla lettera a) si è provveduto con fondi comunali.

RAPPORTI CON ORGANISMI PARTECIPATI

Verifica rapporti di debito e credito con società partecipate

Crediti e debiti reciproci

L'art.11,comma 6 lett.J del D.Lgs.118/2011, richiede di allegare al rendiconto una nota informativa contenente gli esiti della verifica dei crediti e debiti reciproci con i propri enti strumentali e le società controllate e partecipate.

La nota informativa, asseverata dai rispettivi organi di revisione, è allegata al rendiconto e non evidenzia discordanze.

Esternalizzazione dei servizi e rapporti con organismi partecipati

Nel corso dell'esercizio 2015, l'Ente non ha provveduto ad esternalizzare servizi pubblici locali.

Si evidenzia che il Consorzio Universitario della Provincia di Agrigento non ha ancora approvato il Consuntivo 2014.

E' stata adottata la delibera di ricognizione di cui all'art. 3, c. 27, Legge 24 dicembre 2007, n. 244.

Piano di razionalizzazione organismi partecipati

L'Ente ha presentato entro il 31 marzo 2016 alla Sezione Regionale di controllo della Corte dei Conti la relazione sui risultati conseguiti rispetto a quanto riportato nel piano presentato nel 2015 in ottemperanza a quanto disposto dal comma 612 della Legge 190/2014.

TEMPESTIVITA' PAGAMENTI E COMUNICAZIONE RITARDI

Tempestività pagamenti

L'Ente ha adottato misure ai sensi dell'art. 9 del Decreto Legge 1 luglio 2009, n. 78, convertito con modificazioni dalla L. 3 agosto 2009, n. 102, misure organizzative (procedure di spesa e di allocazione delle risorse) per garantire il tempestivo pagamento delle somme dovute per somministrazioni, forniture ed appalti.

Il risultato delle analisi è illustrato in un rapporto pubblicato sul sito internet dell'Ente.

L'Organo di Revisione ha verificato la corretta attuazione delle procedure di cui ai commi 4 e 5 dell'art. 7bis del D.L. 35/2013.

PARAMETRI DI RISCONTRO DELLA SITUAZIONE DI DEFICITARIETA' STRUTTURALE

Dai dati risultanti dal rendiconto 2015, l'Ente non rispetta il parametro n. 9 "eventuale esistenza al 31 dicembre di anticipazioni di tesoreria non rimborsate superiori al 5% rispetto alle entrate correnti".

Il mancato rispetto di tale parametro è causato dal fatto che l'Ente è in costante anticipazione di cassa.

Si invita pertanto L'Ente a monitorare e a svolgere un'azione più incisiva sul fronte degli incassi, in modo da evitare il ricorso costante all'anticipazione di cassa.

RESA DEL CONTO DEGLI AGENTI CONTABILI

In attuazione dell'articoli 226 e 233 del TUEL, gli agenti contabili, hanno reso il conto della loro gestione, e, allegando i documenti di cui al secondo comma del citato art. 233.

PROSPETTO DI CONCILIAZIONE

Nel prospetto di conciliazione sono assunti gli accertamenti e gli impegni finanziari risultanti dal conto del bilancio e sono rilevate le rettifiche e le integrazioni al fine di calcolare i valori economici e patrimoniali.

Al fine della rilevazione dei componenti economici positivi, gli accertamenti finanziari di competenza sono stati rettificati, come indicato dall'articolo 229 del TUEL.

Anche gli impegni finanziari di competenza, al fine della rilevazione dei componenti economici negativi, sono stati rettificati.

I valori finanziari correnti risultanti dal conto del bilancio (accertamenti ed impegni), sono scomposti nel prospetto in valori economici e patrimoniali (attivo, passivo o conti d'ordine).

E' stata pertanto assicurata la seguente coincidenza:

- entrate correnti = parte a conto economico e restante parte al conto del patrimonio;
- spese correnti = parte a conto economico, parte al conto del patrimonio e restante parte ai conti d'ordine.

A) Le rettifiche apportate alle entrate ed alle spese correnti nel prospetto di conciliazione sono così riassunte:

rettifiche apportate a entrate e spese			
Entrate correnti:			
- rettifiche per Iva	-	68.782,58	
- risconti passivi iniziali	+		
- risconti passivi finali	-		
- ratei attivi iniziali	-		
- ratei attivi finali	+		
Saldo maggiori/minori proventi			**-68.782,58**
Spese correnti:			
- rettifiche per iva	-	90.437,84	
- costi anni futuri iniziali	+		
- costi anni futuri finali	-		
- risconti attivi iniziali	+		
- risconti attivi finali	-		
- ratei passivi iniziali	-		
- ratei passivi finali	+		
Saldo minori/maggiori oneri			**-90.437,84**

B) Le integrazioni rilevate nel prospetto di conciliazione derivano dai seguenti proventi ed oneri:

Integrazioni rilevate nel prospetto di conciliazione	
Integrazioni positive:	
- incremento immobilizzazioni per lavori interni	0,00
- proventi per permesso di costruire rilevati al titolo IV e dest. al titolo I	0,00
- variazione posititiva rimanenze	0,00
- quota di ricavi pluriennali	0,00
- plusvalenze	0,00
- maggiori crediti iscritti fra i residui attivi	0,00
- minori debiti iscritti fra residui passivi	2.363.804,09
- sopravvenienze attive	4.380,32
Totale	**2.368.184,41**
Integrazioni negative:	
- variazione negativa di rimanenze	0,00
- trasferimenti in conto capitale	0,00
- quota di ammortamento	1.525.029,88
- minusvalenze	0,00
- minori crediti iscritti fra residui attivi	2.181.637,94
- minori crediti iscritti fra crediti di dubbia esigibilità	0,00
- svalutazione attività finanziarie	0,00
- sopravvenienze passive	0,00
Totale	**3.706.667,82**

CONTO ECONOMICO

Nel conto economico della gestione sono rilevati i componenti positivi e negativi secondo criteri di competenza economica cosl sintetizzati:

CONTO ECONOMICO			
			50
	2013	**2014**	**2015**
A *Proventi della gestione*	*30.279.144,63*	*30.638.524,57*	*31.218.371,19*
B *Costi della gestione*	*27.233.426,33*	*27.121.502,40*	*28.117.262,53*
Risultato della gestione	**3.045.718,30**	**3.517.022,17**	**3.101.108,66**
C *Proventi ed oneri da aziende speciali partecipate*	*0,00*	*0,00*	
Risultato della gestione operativa	**3.045.718,30**	**3.517.022,17**	**3.101.108,66**
D *Proventi (+) ed oneri (-) finanziari*	*-889.777,23*	*-875.603,05*	*-778.448,90*
E *Proventi (+) ed oneri (-) straordinari*	*6.475.946,98*	*1.321.441,90*	*-1.165.076,90*
Risultato economico di esercizio	**8.631.888,05**	**3.962.861,02**	**1.157.582,86**

Nella predisposizione del conto economico sono stati rispettati i principi di competenza economica ed in particolare i criteri di valutazione e classificazione indicati nei punti da 69 a 103, del nuovo principio contabile n. 3.

In merito ai risultati economici conseguiti nel 2015 si rileva una riduzione consistente dell'utile d'esercizio causato da maggiori oneri straordinari.

Le quote di ammortamento sono state determinate sulla base dei coefficienti previsti dall'art. 229, comma 7, del TUEL e dal punto 92 del principio contabile n. 3. Le quote d'ammortamento sono rilevate nel registro dei beni ammortizzabili (o schede equivalenti);
Le quote di ammortamento rilevate negli ultimi tre esercizi sono le seguenti:

Quote di ammortamento		
2013	**2014**	**2015**
1.298.278,74	1.545.432,83	1.525.029,88

I proventi e gli oneri straordinari si riferiscono a:

I proventi e gli oneri straordinari		52
	parziali	**totali**
Proventi:		
Plusvalenze da alienazione		0,00
Insussistenze passivo:		2.363.804,09
di cui:		
- per minori debiti di funzionamento	2.363.804,09	
- per minori conferimenti		
- per (altro da specificare)		
Sopravvenienze attive:		4.380,32
di cui:		
- per maggiori crediti	4.380,32	
- per donazioni ed acquisizioni gratuite		
- per (altro da specificare)		
Proventi straordinari		0,00
- per (altro da specificare)		
Totale proventi straordinari		**2.368.184,41**

Oneri:		
Minusvalenze da alienazione		0,00
Oneri straordinari		1.351.623,37
Di cui:		
- da costi ed oneri per debiti riconosciuti di competenza esercizi precedenti		
- da trasferimenti in conto capitale a terzi		
(finanziati con mezzi propri)		
- da altri oneri straord. rilevati nel conto del bilancio	1.351.623,37	
Insussistenze attivo		2.181.637,94
Di cui:		
- per minori crediti	2.181.637,94	
- per riduzione valore immobilizzazioni		
- per (altro da specificare)		
Sopravvenienze passive		0,00
- per (altro da specificare)		
Totale oneri straordinari		**3.533.261,31**

Ai fini della verifica della esatta correlazione tra i dati del conto del bilancio e i risultati economici è stato effettuato il seguente riscontro:

- rilevazione nella voce *E .22.* del conto economico come "Insussistenze del passivo" dei minori residui passivi iscritti come debiti nel conto del patrimonio dell'anno precedente;
- rilevazione nella voce E.23. del conto economico come "Sopravvenienze attive" dei maggiori residui attivi iscritti come crediti nel conto del patrimonio dell'anno precedente, nonché il valore delle immobilizzazioni acquisite gratuitamente;
- rilevazione nella voce *E. 25.* del conto economico come "Insussistenze dell'attivo" dei minori residui attivi iscritti come crediti nel conto del patrimonio dell'anno precedente.

CONTO DEL PATRIMONIO

Nel conto del patrimonio sono rilevati gli elementi dell'attivo e del passivo, nonché le variazioni che gli elementi patrimoniali hanno subito per effetto della gestione.

I valori patrimoniali al 31/12/2015 e le variazioni rispetto all' anno precedente sono così riassunti:

CONTO DEL PATRIMONIO

Attivo	31/12/2014	Variazioni da conto finanziario	Variazioni da altre cause	31/12/2015
Immobilizzazioni immateriali	790.775,36		-193.967,63	596.807,73
Immobilizzazioni materiali	71.790.663,61	4.506.431,94	-1.331.062,25	74.966.033,30
Immobilizzazioni finanziarie	1.967.826,02		-100.000,00	1.867.826,02
Totale immobilizzazioni	**74.549.264,99**	**4.506.431,94**	**-1.628.029,88**	**77.430.667,05**
Rimanenze				0,00
Crediti	37.300.238,76	-5.172.636,33	9.562,16	32.137.162,59
Altre attività finanziarie				0,00
Disponibilità liquide		1.592.670,92		1.592.670,92
Totale attivo circolante	**37.300.238,76**	**-3.579.967,41**	**9.562,16**	**33.729.833,51**
Ratei e risconti	315,00			315,00
				0,00
Totale dell'attivo	**111.849.818,75**	**926.464,53**	**-1.618.467,72**	**111.160.816,56**
Conti d'ordine	*14.107.847,98*	*-12.349.822,00*		*1.758.025,98*
Passivo				
Patrimonio netto	**33.907.454,59**		**1.157.582,86**	**35.065.037,45**
Conferimenti	**41.740.023,92**	**-1.913.603,28**		**39.826.420,64**
Debiti di finanziamento	14.989.238,22	-2.444.836,57		12.544.401,65
Debiti di funzionamento	12.523.179,80	-3.255.510,19		9.267.669,61
Debiti per anticipazione di cassa	6.124.126,76	5.541.261,29		11.665.388,05
Altri debiti	2.565.795,46	226.102,70		2.791.898,16
Totale debiti	**36.202.340,24**	**67.017,23**	**0,00**	**36.269.357,47**
Ratei e risconti				0,00
				0,00
Totale del passivo	**111.849.818,75**	**-1.846.586,05**	**1.157.582,86**	**111.160.815,56**
Conti d'ordine	*14.107.847,98*	*-12.349.822,00*	*0,00*	*1.758.025,98*

Visto

RILIEVI, CONSIDERAZIONI E PROPOSTE

L'Organo di Revisione a conclusione delle verifiche di regolarità amministrativa e contabile effettuate durante l'esercizio ed anche allo scopo di contribuire all'individuazione delle possibili aree oggetto di interventi di miglioramento:

- Raccomanda un'attenta gestione dell'anticipazione di tesoreria anche in considerazione del suo costante utilizzo e del conseguente significativo peso dei relativi oneri finanziari.
- Sollecita l'Ente ad intensificare l'attività di recupero dell'evasione dei tributi comunali;
- Invita a prestare attenzione all'insorgere ed al monitoraggio dei debiti fuori bilancio, nonché al ripianamento di quelli esistenti, ricorrendo anche all'istituto della transazione qualora possibile, al fine di evitare inutili contenziosi con conseguente aggravio di costi per l'Ente locale;

INVITA l'Ente a:

- Considerare la possibilità, relativamente al servizio impianti sportivi, di attivare criteri di gestione alternativi tali da garantire una maggiore economicità della gestione dei servizi pubblici a domanda individuale per garantire un beneficio economico per l'Ente;
- Potenziare l'ufficio tributi al fine della riduzione dei tempi di controllo delle dichiarazioni e di versamento dei tributi e delle entrate tributarie ed extratributarie, allo scopo di emettere tempestivamente gli avvisi di accertamento e potere svolgere più efficacemente le conseguenti attività di recupero dell'evasione e dell'incasso dei crediti;
- Effettuare un censimento complessivo degli oneri di urbanizzazione da incassare, al fine di migliorare la programmazione e la gestione delle risorse finanziarie derivanti dalle concessioni edilizie;
- Continuare la verifica di censimento di tutti i rapporti contrattuali relativi ai beni patrimoniali concessi a terzi e l'adeguamento dei canoni alla normativa vigente e sollecitare la riscossione dei crediti vantati;
- Potenziare l'ufficio legale al fine di monitorare costantemente le passività potenziali e le cause legali in corso;
- Un costante aggiornamento e monitoraggio gestionale delle società/organismi partecipate dall'Ente.

Un doveroso ringraziamento al dip. Sutera Michele e a tutto il personale dell'Ufficio Ragioneria per la disponibilità con cui hanno collaborato con il Collegio nel lavoro di analisi e di stesura della presente Relazione.

RIPIANO DISAVANZO

Il disavanzo di amministrazione di euro 147.336,93, determinato con le modalità ampiamente illustrate nella Relazione al Rendiconto di Gestione anno 2015 (ex art. 151, c. 6, D. Lgs 267/2000), deve essere applicato al bilancio per l'esercizio 2016.

Agli enti locali che presentino, nell'ultimo rendiconto deliberato, un disavanzo di amministrazione ovvero debiti fuori bilancio, ancorché da riconoscere, nelle more della variazione di bilancio che dispone la copertura del disavanzo e del riconoscimento e finanziamento del debito fuori bilancio, è fatto divieto di assumere impegni e pagare spese per servizi non espressamente previsti per legge.
Sono fatte salve le spese da sostenere a fronte di impegni già assunti nei precedenti esercizi

CONCLUSIONI

Tenuto conto di tutto quanto esposto, rilevato e proposto, si attesta la corrispondenza del Rendiconto alle risultanze della gestione e si esprime parere favorevole per l'approvazione del Rendiconto dell'esercizio finanziario 2015.

L'ORGANO DI REVISIONE

Dott. Antonino Dimino

Dott. Carmelo Maniglia

Dott. Vittorio Russo

All. c)

Certificazione dei parametri obiettivi per i comuni ai fini dell'accertamento della condizione di ente strutturalmente deficitario per il triennio 2013-2015

COMUNE DI SCIACCA
PROVINCIA DI AGRIGENTO

Codice Ente
0000000000

Approvazione rendiconto dell'esercizio 2015 [X] Si [ ] No

con delibera n. 0 del . .

		Parametri da considerare per l'individuazione delle condizioni strutturalmente deficitarie	
		Si	No
1	Valore negativo del risultato contabile di gestione superiore in termini di valore assoluto al 5 per cento rispetto alle entrate correnti (a tali fini al risultato contabile si aggiunge l'avanzo di amministrazione utilizzato per le spese di investimento)	[ ]	[X]
2	Volume dei residui attivi di nuova formazione provenienti dalla gestione di competenza e relativi ai titoli I e III, con l'esclusione delle risorse a titolo di fondo sperimentale di riequilibrio di cui all'articolo 2 del decreto legislativo n. 23 del 2011 o di fondo di solidarietà di cui all'articolo 1, comma 380 della legge 24 dicembre 2012 n. 228, superiori al 42 per cento rispetto ai valori di accertamento delle entrate dei medesimi titoli I e III esclusi gli accertamenti delle predette risorse a titolo di fondo sperimentale di riequilibrio o di fondo di solidarietà	[ ]	[X]
3	Ammontare dei residui attivi provenienti dalla gestione dei residui attivi e di cui al titolo I e al titolo III superiore al 65 per cento, ad esclusione eventuali residui da risorse a titolo di fondo sperimentale di riequilibrio di cui all'articolo 2 del decreto legislativo n. 23 o di fondo di solidarietà di cui all'articolo 1 comma 380 della legge 24 dicembre 2012 n. 228, rapportata agli accertamenti della gestione di competenza delle entrate dei medesimi titoli I e III ad esclusione degli accertamenti delle predette risorse a titolo di fondo sperimentale di riequilibrio o di fondo di solidarietà	[ ]	[X]
4	Volume dei residui passivi complessivi provenienti dal titolo I superiore al 40 per cento degli impegni della medesima spesa corrente	[ ]	[X]
5	Esistenza di procedimenti di esecuzione forzata superiore allo 0,5 per cento delle spese correnti anche se non hanno prodotto vincoli a seguito delle disposizioni di cui all'articolo 159 del tuoel	[ ]	[X]
6	volume complessivo delle spese di personale a vario titolo rapportato al volume complessivo delle entrate correnti desumibili dai titoli I, II e III superiore al 40 per cento per i comuni inferiori a 5.000 abitanti, superiore al 39 per cento per i comuni da 5.000 a 29.999 abitanti e superiore al 38 per cento per i comuni oltre i 29.999 abitanti; tale valore è calcolato al netto dei contributi regionali nonché di altri enti pubblici finalizzati a finanziare spese di personale per cui il valore di tali contributi va detratto sia al numeratore che al denominatore del parametro	[ ]	[X]
7	Consistenza dei debiti di finanziamento non assistiti da contribuzioni superiore al 150 per cento rispetto alle entrate correnti per gli enti che presentano un risultato contabile di gestione positivo e superiore al 120 per cento per gli enti che presentano un risultato contabile di gestione negativo, fermo restando il rispetto del limite di indebitamento di cui all'articolo 204 del tuoel con le modifiche di cui di cui all'art. 8, comma 1 della legge 12 novembre 2011, n. 183, a decorrere dall'1 gennaio 2012	[ ]	[X]
8	Consistenza dei debiti fuori bilancio riconosciuti nel corso dell'esercizio superiore all'1 per cento rispetto ai valori di accertamento delle entrate correnti, fermo restando che l'indice si considera negativo ove tale soglia venga superata in tutti gli ultimi tre esercizi finanziari	[ ]	[X]
9	Eventuale esistenza al 31 dicembre di anticipazioni di tesoreria non rimborsate superiori al 5 per cento rispetto alle entrate correnti	[X]	[ ] No
10	Ripiano squilibri in sede di provvedimento di salvaguardia di cui all'art. 193 del tuoel con misure di alienazione di beni patrimoniali e/o avanzo di amministrazione superiore al 5% dei valori della spesa corrente, fermo restando quanto previsto dall'articolo 1, commi 443 e 444 della legge 24 dicembre 2012 n. 228 a decorrere dall'1 gennaio 2013; ove sussistano i presupposti di legge per finanziare il riequilibrio in più esercizi finanziari, viene considerato al numeratore del parametro l'intero importo finanziato con misure di alienazione di beni patrimoniali, oltre che di avanzo di amministrazione, anche se destinato a finanziare lo squilibrio nei successivi esercizi finanziari	[ ]	[X]

Si attesta che i parametri suindicati sono stati determinati in base alle risultanze amministrativo-contabili dell'ente.

SCIACCA
Data 31.12.2015

Bollo dell'ente

IL DIRIGENTE SERVIZIO FINANZIARIO
DOTT. FILIPPO CARLINO

All. d)

COMUNE DI SCIACCA

Data:31.12.2015 Pag.: 1

Elenco residui attivi dell'anno 1998

Risorsa	Cap.	Descrizione	Importo
5035050	18	Assunz. mutuo complet. edificio scolast. polivalente C.da PE RR	28.857,76
		Totale	28.857,76

Elenco residui attivi dell'anno 2000

Risorsa	Cap.	Descrizione	Importo
5035050	9	Finanziamento mutui tramite CASSA DD.PP. X ILLUMINAZIONE STRADA	4.973,81
		Totale	4.973,81

Elenco residui attivi dell'anno 2003

Risorsa	Cap.	Descrizione	Importo
5035050	3	MUTUO POS.4448124/00 - RETE IDRICHE LOC. SAN GIORGIO-CUTRONE IS	50.035,98
5035050	6	MUTUO X MANUTENZ. STRAORDINARIA STRADE U.2080101/13	28.056,21
5035050	23	Finanziamento mutuo CASSA DD.PP. "rete idriche c.da Scunchip an	69.197,07
5035050	26	MUTUO X MANUT. STRAORDINARIA EDIFICI COMUNALI - U.2010501 / 2 -	97,89
		Totale	147.387,15

Elenco residui attivi dell'anno 2004

Risorsa	Cap.	Descrizione	Importo
4024045	1	contributo per finanziamento PATTO TERRITORIALE - realizzazione	276.340,23
5035050	17	REALIZZAZIONE CONDOTTA FOGNARIA 1^ MODULO mutuo CC.DD. POS. 446	54.183,39
		Totale	330.523,62

Elenco residui attivi dell'anno 2005

Risorsa	Cap.	Descrizione	Importo
2032200	1	contributo regionale "SOSTEGNO ALLA LOCAZIONE L.431/98" - U.140	687,20
4044400	1	Compartecipazione altri enti locali area P.I.T.	26.267,43
		Totale	26.954,63

Elenco residui attivi dell'anno 2006

Risorsa	Cap.	Descrizione	Importo

Elenco residui attivi dell'anno 2006

Risorsa	Art.	Descrizione	Importo
5035050	29	Mutuo "realizzazione rete idrica loc. Raganella, Scunchipani .	25.147,98
		Totale	25.147,98

Elenco residui attivi dell'anno 2007

Risorsa	Cap.	Descrizione	Importo
1021120	1	TA.R.S.U.	265.718,23
2022190	7	CONTRIBUTO REGIONALE PER VERIFICA STATICA PALAZZO COMUNALE	86.404,22
2032200	1	contributo regionale "SOSTEGNO ALLA LOCAZIONE L.431/98" - U.140	3.786,50
4034110	37	Trasf. regione "Rifacimento rete idrica cittadina" U.21840	1.600.000,00
		Totale	1.955.908,95

Elenco residui attivi dell'anno 2008

Risorsa	Cap.	Descrizione	Importo
1021120	1	TA.R.S.U.	549.308,97
1021130	1	TA.R.S.U. DA EVASIONE	45.556,68
2032200	1	contributo regionale "SOSTEGNO ALLA LOCAZIONE L.431/98" - U.140	424,75
3053280	2	Recupero somme non dovute al personale - RIA .	598,10
4064210	10	Devoluzione mutui Cassa DD.PP. - MANUT. STARORD. CIMITERO PO S.	33.832,44
		Totale	629.720,94

Elenco residui attivi dell'anno 2009

Risorsa	Cap.	Descrizione	Importo
1021120	1	TA.R.S.U.	684.604,94
1021130	1	TA.R.S.U. DA EVASIONE	1.458,46
5035050	11	MUTUO CASSA DD.PP. X AMPLIAMENTO ISTITUTO COMPRENSIVO ROSSI U.2	78.007,55
5035050	42	MUTUO CASSA DD.PP. - PROGETTI SCUOLA ELEMENTARE RIONE MARINA E	16.909,95
5035050	45	REALIZZAZIONE LOCULI MUTUO - U.2100501/1 - POS.4553836	4.977,31
		Totale	786.958,21

Elenco residui attivi dell'anno 2010

Risorsa	Art.	Descrizione	Importo

Elenco residui attivi dell'anno 2010

Risorsa	Cap.	Descrizione	Importo
1011030	1	IMPOSTA COMUNALE ICI DA EVASIONE	241.299,83
1021120	1	TA.R.S.U.	855.628,97
1021130	1	TA.R.S.U. DA EVASIONE	18.318,66
2032200	7	BONUS SOCIO-SANITARIO L.R. 10/2003 ART.10 - U.1100405/9 (oltre	8.988,85
2052270	1	QUOTA COFINANZIAMENTO COMUNI D.7 - L.328/2000 USCITA 1100403/11	276,00
3023220	1	CANONE E FITTI DA FABBRICATI	1.634,98
3053250	1	FONDO PROGETTAZIONE PERSONALE U.T.C. - U.10950/1	10.938,84
4064210	3	Devoluzione mutui Cassa DD.PP. "manut. palazzo di giustizia" L.	5.254,64
5035050	6	MUTUO X MANUTENZ. STRAORDINARIA STRADE U.2080101/13	92.033,15
5035050	12	MUTUO X COMPLETAMENTO PISCINE U.2060101/1 POS.4540188	20.683,91
5035050	36	MUTUO X MANUT. STRAORD. STRADE RURALI U.2080101/25	40.608,31
		Totale	1.295.666,14

Elenco residui attivi dell'anno 2011

Risorsa	Cap.	Descrizione	Importo
1011030	1	IMPOSTA COMUNALE ICI DA EVASIONE	515.414,91
1011060	2	IMPOSTA COM.LE SULLA PUBBLICITA' - MAGG. ENTRATE DA EVASIONE	13.157,54
1021120	1	TA.R.S.U.	601.121,78
1021130	1	TA.R.S.U. DA EVASIONE	140.616,15
2052270	1	QUOTA COFINANZIAMENTO COMUNI D.7 - L.328/2000 USCITA 1100403/11	441,00
3013200	1	Proventi da rette di ricovero	4.467,04
3053250	1	FONDO PROGETTAZIONE PERSONALE U.T.C. - U.10950/1	2.819,90
4034110	23	TRASF. REGIONE X COMPLET. CHIESA PERRIERA U.2010501/27	19.882,78
4064210	11	Devoluzione mutui Cassa DD.PP. X IMMOBILE COM.LE U.2010501/4	30.876,00
5035050	6	MUTUO X MANUTENZ. STRAORDINARIA STRADE U.2080101/13	40.783,08
5035050	22	MUTUO - MANUT. STRAORDINARIA SCUOLE - POS.4448123 - - 4448130	75.687,34

Elenco residui attivi dell'anno 2011

Risorsa	Art.	Descrizione	Importo
5035050	36	MUTUO X MANUT. STRAORD. STRADE RURALI U.2080101/25	20.200,17
5035050	45	REALIZZAZIONE LOCULI MUTUO - U.2100501/1 - POS.4553836	52.727,92
5035050	48	MUTUO CASSA DD.PP. X MANUT. STRAORD. CIMITERO U.2100501/3	100.000,00
5035050	49	MUTUO CASSA DD.PP. X MANUT. STRAORD. IMP. SPORTIVI U.2060201/1	2.910,10
		Totale	1.621.105,71

Elenco residui attivi dell'anno 2012

Risorsa	Cap.	Descrizione	Importo
1011030	1	IMPOSTA COMUNALE ICI DA EVASIONE	580.310,95
1011060	2	IMPOSTA COM.LE SULLA PUBBLICITA' - MAGG. ENTRATE DA EVASIONE	40.009,08
1021120	1	TA.R.S.U.	1.427.651,67
1021130	1	TA.R.S.U. DA EVASIONE	306.466,04
2032200	7	BONUS SOCIO-SANITARIO L.R. 10/2003 ART.10 - U.1100405/9 (oltre	0,50
2052270	1	QUOTA COFINANZIAMENTO COMUNI D.7 - L.328/2000 USCITA 1100403/11	717,00
3023220	1	CANONE E FITTI DA FABBRICATI	990,46
3053250	1	FONDO PROGETTAZIONE PERSONALE U.T.C. - U.10950/1	3.522,83
3053300	1	RIMBORSO SOMME ANTICIPATE X GARE, PUBBLICITA' E ASSICURAZION E	3.833,50
3053700	1	CREDITO IVA COMMERCIALE	52.229,00
		Totale	2.415.731,03

Elenco residui attivi dell'anno 2013

Risorsa	Cap.	Descrizione	Importo
1011030	1	IMPOSTA COMUNALE ICI DA EVASIONE	716.394,52
1021120	1	TA.R.S.U.	1.630.120,08
1021130	1	TA.R.S.U. DA EVASIONE	150.440,86
2012010	1	CONTRIBUTO DELLO STATO PER GLI UFFICI GIUDIZIARI	20.563,19
2022190	2	PROGETTO AZIONI A FOVORIRE IL SETTORE PRODUTTIVO - 1110603/8	15.390,00
2022190	17	fin. PROGETTO E INCLUSION SOCIALE - U.1100403/25	11.038,10
2032200	1	contributo regionale "SOSTEGNO ALLA LOCAZIONE L.431/98" - U.140	1.141,39

Elenco residui attivi dell'anno 2013

Risorsa	Art.	Descrizione	Importo
3013200	1	Proventi da rette di ricovero	14.935,00
3023220	1	CANONE E FITTI DA FABBRICATI	1.980,92
3053250	1	FONDO PROGETTAZIONE PERSONALE U.T.C. - U.10950/1	1.100,42
3053700	1	CREDITO IVA COMMERCIALE	100.246,93
4034110	67	Trasf. IMPIANTO ILLUMINAZ.LUNGO BANCHINE ARREDI PORTUALI E IMP.	136.675,56
5035050	52	Mutuo CASSA DD.PP. - MESSA IN SICUREZZA MURO VIA PORTA DI M ARE	271.404,07
5035050	53	Mutui tramite CASSA DD.PP. - MESSA IN SICUREZZA MURO VIA AM END	583.880,01
		Totale	3.655.311,05

Elenco residui attivi dell'anno 2014

Risorsa	Cap.	Descrizione	Importo
1011030	1	IMPOSTA COMUNALE ICI DA EVASIONE	421.010,12
1021110	1	TASSA SUI RIFIUTI - TARI	1.795.633,77
1021130	1	TA.R.S.U. DA EVASIONE	260.394,50
2012010	1	CONTRIBUTO DELLO STATO PER GLI UFFICI GIUDIZIARI '	160.000,00
2012080	12	fin. PROGETTO PAC SERVIZI DI CURA INFANZIA U.13740	84.601,65
2022190	9	CONTRIBUTI CORRENTI DALLA REGIONE X MANIFESTAZIONE CARNEVALE	16.000,00
2032200	3	FIN. REGIONE CONTRIBUTO SLA X AMMALATI DI LATERALE AMIOTRO FICA	1.200,00
2032200	7	BONUS SOCIO-SANITARIO L.R. 10/2003 ART.10 - U.1100405/9 (oltre	13.732,48
2032200	18	TRASF. REGIONE X CANTIERI DI SERVIZIO - U.1100403/27	23.020,29
2032210	1	FINANZ. REGIONE SICILIA X PROGETTI L.328/2000 DISTRETTO N.7 USC	1.105,84
2052270	1	QUOTA COFINANZIAMENTO COMUNI D.7 - L.328/2000 USCITA 1100403/11	9.200,00
2052450	2	RIMBORSO RATE MUTUI OPERE IDRICHE	141.954,72
3013090	2	PROVENTI DA SERVIZI LAMPADE VOTIVE ELETTRICHE NEL CIMITERO (ser	13.601,85
3013120	2	QUOTA COMPARTECIPAZIONE PROGETTO PAC ASILI NIDO FIN. STATO + QU	1.864,00
3013160	1	SERVIZIO IDRICO INTEGRATO PERIODO TRANSITORIO 2008/2014 U.13360	98.135,72
3013200	1	Proventi da rette di ricovero	20.442,24
3023210	1	FITTI DA TERRENI	3.368,67

Elenco residui attivi dell'anno 2014

Risorsa	Art.	Descrizione	Importo
3023220	1	CANONE E FITTI DA FABBRICATI	8.503,34
3023225	2	CANONE COSAP DA ACCERTAMENTI	201.616,90
3023230	2	CONCESSIONE LOCULI CIMITERIALI	19.800,00
3053300	1	RIMBORSO SOMME ANTICIPATE X GARE, PUBBLICITA' E ASSICURAZION E	2.036,18
3053320	3	CONFERIMENTO IN DISCARICA - CONAI	212.000,00
5035050	12	MUTUO X COMPLETAMENTO PISCINE U.2060101/1 POS.4540188	300.000,00
5035050	24	Mutui tramite CASSA DD.PP.	350.000,00
5035050	36	MUTUO X MANUT. STRAORD. STRADE RURALI U.2080101/25	200.000,00
6050000	1	Rimborso Spese per Servizi in Conto di Terzi.	21.000,00
		Totale	4.380.222,27

Elenco residui attivi dell'anno 2015

Risorsa	Cap.	Descrizione	Importo
1011020	2	I.M.U. - Imposta Municipale Propria	225.313,97
1011030	1	IMPOSTA COMUNALE ICI DA EVASIONE	616.357,99
1011060	1	IMPOSTA COMUNALE SULLA PUBBLICITA'	3.584,33
1011060	2	IMPOSTA COM.LE SULLA PUBBLICITA' - MAGG. ENTRATE DA EVASIONE	122.080,00
1011075	1	ADDIZIONALE COMUNALE I.R.P.E.F.	853.252,57
1011090	1	IMPOSTA DI SOGGIORNO	70.749,50
1011100	1	Tributo per i servizi indivisibili TASI	63.040,63
1021110	1	TASSA SUI RIFIUTI - TARI	4.553.848,38
1021130	1	TA.R.S.U. DA EVASIONE	436.627,72
1031140	1	DIRITTI PUBBLICHE AFFISSIONI	546,00
1031150	1	FONDO DI SOLIDARIETA' COMUNALE	164.120,56
2012010	1	CONTRIBUTO DELLO STATO PER GLI UFFICI GIUDIZIARI	100.000,00
2012080	10	CONTRIBUTO STATO X ACCOGLIENZA MINORI STRANIERI NON ACCOMPA GNA	45.855,00
2012080	12	fin. PROGETTO PAC SERVIZI DI CURA INFANZIA U.13740	425.060,30
2012080	14	fin. PROGETTO PAC SERVIZI DI CURA AGLI ANZIANI U.14020	694.802,42

Elenco residui attivi dell'anno 2015

Risorsa	Art.	Descrizione	Importo
2022250	1	FONDO DELLE AUTONOMIE A SOSTEGNO DEI COMUNI	1.856.204,77
2022250	2	FONDO DELLE AUTONOMIE X RICOVERO MINORI E DISABILI MENTALI	409.098,49
2032110	1	TRASF. DELLA REGIONE PER POLIZIA MUNICIPALE ART.13 L.17/90 1030	58.500,92
2032200	1	contributo regionale "SOSTEGNO ALLA LOCAZIONE L.431/98" - U.140	87.630,96
2032200	3	FIN. REGIONE CONTRIBUTO SLA X AMMALATI DI LATERALE AMIOTRO FICA	16.800,00
2032200	5	CONTRIBUTI ALLE FAMIGLIE X GLI ALUNNI DELLE SCUOLE STATALI PAR	16.076,92
2032200	6	Contributi regionali "BONUS AI NASCITURI L.R.10/2003 ART.6" U.1	4.000,00
2032200	7	BONUS SOCIO-SANITARIO L.R. 10/2003 ART.10 - U.1100405/9 (oltre	102.431,23
2032200	8	CONTR. REGIONE PER TRASFERIMENTO SOMME TRASPORTO PUBBLICO LOCAL	50.171,13
2032200	18	TRASF. REGIONE X CANTIERI DI SERVIZIO - U.1100403/27	2.759,16
2032210	1	FINANZ. REGIONE SICILIA X PROGETTI L.328/2000 DISTRETTO N.7 USC	1.174.715,39
2032210	2	fin. PROGETTO "ADI" ASSIST. DOMICILIARE ANZIANI - U.14000/1	200.000,00
2032210	3	FINANZ. REGIONE PROGETTO DISABILI GRAVISSIMI U.1100403/6 (13875	93.757,27
2052270	1	QUOTA COFINANZIAMENTO COMUNI D.7 - L.328/2000 USCITA 1100403/11	32.200,00
2052270	2	QUOTA COFINANZIAMENTO COMUNI per BONUS SOCIO SANITARIO U.14120/	21.065,97
2052450	2	RIMBORSO RATE MUTUI OPERE IDRICHE	170.000,00
2052450	4	PROGETTO HOME CARE PREMIUM - fin. INPDAP - U.13990	106.247,61
3013010	1	Diritti di Segreteria uff. anagrafe	1.275,74
3013020	1	Diritti di segreteria uff. Tecnico	1.560,00
3013020	2	DIRITTI RILASCIO VISURE CATASTALI SPORTELLO DECENTRATO PRESSO C	335,00
3013040	1	DIRITTI PER RILASCIO CARTE D'IDENTITA'	6.295,20
3013050	1	DIRITTI PER RILASCIO COPIE	6,60
3013060	1	DIRITTI E RIMBORSO SPESE PER NOTIFICA ATTI	11,76
3013070	2	DIRITTI X RILASCIO CONTRASSEGNO DISABILI - POLIZIA MUNICIPAL	56,00
3013080	1	Proventi per infrazioni al codice della strada	23.108,77
3013090	2	PROVENTI DA SERVIZI LAMPADE VOTIVE ELETTRICHE NEL CIMITERO (ser	12.951,81
3013110	1	PROVENTI DA SERVIZIO MENSA (servizio rilevante ai fini iva)	38.341,40
3013120	2	QUOTA COMPARTECIPAZIONE PROGETTO PAC ASILI NIDO FIN. STATO + QU	10.115,30

Elenco residui attivi dell'anno 2015

Risorsa	Art.	Descrizione	Importo
3013130	2	Proventi da Campi da Tennis (servizio rilevante ai fini iva)	625,00
3013160	1	SERVIZIO IDRICO INTEGRATO PERIODO TRANSITORIO 2008/2014 U.13360	261.022,14
3013185	1	Concorso nella spesa per il funzionamento della commissione ele	278,30
3013190	1	PROVENTI DA RIMBORSO SPESE POSTALI, SIV, ANCITEL E MOTORIZZA ZI	3.907,10
3013200	1	Proventi da rette di ricovero	15.655,85
3013215	1	CONCESSIONE RETE METANO	79.000,00
3023220	1	CANONE E FITTI DA FABBRICATI	28.312,47
3023225	1	Canone COSAP	61.607,05
3023230	2	CONCESSIONE LOCULI CIMITERIALI	1.950,00
3033240	1	Interessi Attivi Diversi.	1.708,78
3053180	1	PROVENTI DA SERVIZI, TEATRI E ATTIVITA' CULTURALI	584,00
3053250	1	FONDO PROGETTAZIONE PERSONALE U.T.C. - U.10950/1	14.895,85
3053250	2	FONDO INCENTIVI PERSONALE INTERNO AVVOCATI U.10290/1	1.950,00
3053250	3	FONDO INCENTIVI PERSONALE INTERNO SERVIZI SOCIALI U.13800-13810	15.636,07
3053300	1	RIMBORSO SOMME ANTICIPATE X GARE, PUBBLICITA' E ASSICURAZION E	4.747,02
3053320	3	CONFERIMENTO IN DISCARICA - CONAI	133.000,00
3053400	1	CONTENZIOSO TERME PER IMPOSTA DI SOGGIORNO U.12075	22.580,32
3053400	1	CONTENZIOSO PROCEDIMENTO DANNI PIAZZETTA LIBERTA'	43.764,42
3053400	2	RIMBORSO DA SENTENZA CONTRO ENEL	624.000,00
4024050	1	FINANZ. STATO PROPITER - PROGETTO RIQUALIFICAZIONE URB ANA QUAR	30.691,34
4034110	23	TRASF. REGIONE X COMPLET. CHIESA PERRIERA U.2010501/27	14.029,43
4034110	68	Trasferimenti PER COMPLETAMENTO CASA ALBERGO C.DA PERRIERA U. 2	163.386,48
4044410	1	FINANZ. ANCITEL PER ACQUISTO CASSONETTI - U.21885	98.584,28
5035050	27	MUTUO CRED. SPORTIVO - ADEGUAMENTO PALESTRA ISTIT. M.ROSSI u.2	150.000,00
6050000	1	ENTRATE NON ANDATE A BUON FINE	20.000,00
6060000	1	Rimborso Anticipazione di Fondi per il Servizio Economato.	40.000,00
		Totale	14.702.872,67
		Totale Generale	32.006.341,92

COMUNE DI SCIACCA

Data:31.12.2015 Pag.: 1

Elenco residui passivi dell'anno 1995

Capitolo	Art	P. Conti	Descrizione	Importo
21700	1	2.02.03.05	Spese per la formaz., adeguamento degli strumenti Urba	222.603,31
			Totale	222.603,31

Elenco residui passivi dell'anno 2000

Capitolo	Art	P. Conti	Descrizione	Importo
40130	1	7.02.04.02	Restituzione di Depositi Contrattuali.	4.339,87
			Totale	4.339,87

Elenco residui passivi dell'anno 2001

Capitolo	Art	P. Conti	Descrizione	Importo
40130	1	7.02.04.02	Restituzione di Depositi Contrattuali.	16.996,09
			Totale	16.996,09

Elenco residui passivi dell'anno 2002

Capitolo	Art	P. Conti	Descrizione	Importo
40130	1	7.02.04.02	Restituzione di Depositi Contrattuali.	4.069,64
			Totale	4.069,64

Elenco residui passivi dell'anno 2003

Capitolo	Art	P. Conti	Descrizione	Importo
21710	1	2.02.03.05	REDAZIONE PIANO REGOLATORE COMMERCIALE	57.111,52
21740	1	2.02.01.09	RETE IDRICHE LOC. SAN GIORGIO-CUTRONE-ISABELLA - mutuo	58.500,00
40130	1	7.02.04.02	Restituzione di Depositi Contrattuali.	3.620,88
			Totale	119.232,40

Elenco residui passivi dell'anno 2004

Capitolo	Art	P. Conti	Descrizione	Importo
21750	1	2.02.01.09	realizzazione stralcio condotta fognaria e 1° modulo i	3.539,28
40130	1	7.02.04.02	Restituzione di Depositi Contrattuali.	6.470,00
			Totale	10.009,28

Elenco residui passivi dell'anno 2005

Capitolo	Art	P. Conti	Descrizione	Importo

Elenco residui passivi dell'anno 2005

Capitolo	Art	P. Conti	Descrizione	Importo
21730	1	2.02.03.05	Redazione Piano del Porto - E.1200/2	25.000,00
40130	1	7.02.04.02	Restituzione di Depositi Contrattuali.	4.672,81
			Totale	29.672,81

Elenco residui passivi dell'anno 2006

Capitolo	Art	P. Conti	Descrizione	Importo
21780	1	2.02.01.09	RETE IDRICA SAN MARCO - MUTUO POS.4487210/00 E.5050/29	4.913,13
			Totale	4.913,13

Elenco residui passivi dell'anno 2007

Capitolo	Art	P. Conti	Descrizione	Importo
10720	1	1.09.02.01	RIMBORSO ENTRATE TRIBUTARIE E COMUNALI A ANNI PRECEDEN	4.857,55
20320	1	2.02.03.05	INCARIO X VERIFICA SISMICA PALAZZO COMUNALE E.2190/7	108.005,22
21610	1	2.02.01.09	REALIZZAZIONE PROGRAMMA DI RECUPERO URBANO C/DA FERRAR	12.059,95
40130	1	7.02.04.02	Restituzione di Depositi Contrattuali.	11.722,95
			Totale	136.645,67

Elenco residui passivi dell'anno 2008

Capitolo	Art	P. Conti	Descrizione	Importo
11790	1	1.03.02.13	SERVIZI DI VIGILANZA PALAZZO DI GIUSTIZIA	344,62
12620	1	1.04.04.01	CONTRIBUTI X ORGANIZZAZIONE MANIFESTAZIONI SPORTIVE	12.000,00
20510	1	2.02.01.09	MANUTENZIONE STRAORDINARIA EDIFICI SCOLASTICI - dev.	1.827,44
40130	1	7.02.04.02	Restituzione di Depositi Contrattuali.	10.982,00
			Totale	25.154,06

Elenco residui passivi dell'anno 2009

Capitolo	Art	P. Conti	Descrizione	Importo

Elenco residui passivi dell'anno 2009

Capitolo	Art	P. Conti	Descrizione	Importo
10340	1	1.03.02.11	LITI, ARBITRAGGI AVVOCATI	1.000,00
20540	1	2.02.01.09	AMPLIAMENTO ISTITUTO COMPRENSIVO ROSSI - MUTUO CASSA D	9.382,04
21990	1	2.02.01.09	COSTRUZIONE LOCULI CIMITERIALI - E.5050/45 MUTUO CASSA	1.986,38
40080	1	7.02.99.99	ANTICIPAZIONE FONDO AUTONOMIE PER PAGAMENTO ATO	2.000.000,00
40130	1	7.02.04.02	Restituzione di Depositi Contrattuali.	11.395,08
			Totale	2.023.763,50

Elenco residui passivi dell'anno 2010

Capitolo	Art	P. Conti	Descrizione	Importo
12070	1	1.09.99.04	RIMBORSO SOMME INCASSATE IN ECCESSO - POLIZ. MUNICIP.	38,00
12260	1	1.03.02.15	SERVIZIO MENSE SCOLASTICHE EFFETTUATO DA TERZI (serviz	2.154,00
12590	1	1.03.02.02	MANIFESTAZIONI SPORTIVE	250,00
13650	1	1.03.02.15	INTERVENTI IGIENICO SANITARI	1.500,00
20330	1	2.02.03.06	premialità regionale PIT 26 - Incarichi professionali	19.365,15
20560	1	2.02.01.09	RISTRUTTURAZIONE ISTITUTO I. SCATURRO - E.4110/75	1.682,98
40130	1	7.02.04.02	Restituzione di Depositi Contrattuali.	6.895,28
			Totale	31.885,41

Elenco residui passivi dell'anno 2011

Capitolo	Art	P. Conti	Descrizione	Importo
10150	1	1.03.02.11	COLLABORAZIONI ESTERNE (L.R.7/92 E 26/93)	2.400,00
10340	1	1.03.02.11	LITI, ARBITRAGGI AVVOCATI	4.496,00
11300	1	1.01.01.01	Fondo contratto dirigenza "indennità di posizione"	2.918,47
11310	1	1.01.02.01	Contributi "Fondo contratto dirigenza posizione"	5.186,18
11630	1	1.10.05.04	COPERTURA DEBITI FUORI BILANCIO RICONOSCIBILI	4.033,80
12790	1	1.03.02.02	SERVIZI "CARNEVALE DI SCIACCA"	7.400,00
13210	1	1.03.02.09	MANUTENZIONE ORDINARIA E RIPARAZIONI PROTEZIONE CIVILE	700,00
14190	1	1.04.02.05	ASSISTENZA PUBBLICA	1.500,00
20070	1	2.02.01.09	MANUTENZIONE STRAORD. EDIFICI COMUNALI " Mutuo E.4210/	24.837,00

Elenco residui passivi dell'anno 2011

Capitolo	Art	P. Conti	Descrizione	Importo
20200	1	2.02.01.09	COMPLETAMENTO CHIESA DELLA PERRIERA E.4110/23	17.655,09
20250	1	2.02.01.07	ACQUISTO HARDWARE	1.282,00
20310	1	2.02.03.05	PROGETTAZIONE, DIREZ. LAVORI, COLLAUDI E CONSULEZA ENT	40.000,00
20480	1	2.02.01.09	ADEGUAMENTO EDIFICIO SCOLASTICO I.SCATURRO FIN. AVANZO	4.373,10
21720	1	2.02.03.05	REDAZIONE P.R.G. - PIANI ATTUATIVI - PARTICOLAREGGIATI	9.370,87
21990	1	2.02.01.09	COSTRUZIONE LOCULI CIMITERIALI - E.5050/45 MUTUO CASSA	1.448,82
40130	1	7.02.04.02	Restituzione di Depositi Contrattuali.	15.941,75
			Totale	143.543,08

Elenco residui passivi dell'anno 2012

Capitolo	Art	P. Conti	Descrizione	Importo
10150	1	1.03.02.11	COLLABORAZIONI ESTERNE (L.R.7/92 E 26/93)	2.500,00
11310	1	1.01.02.01	Contributi "Fondo contratto dirigenza posizione"	5.511,91
11640	1	1.10.05.04	COPERTURA DEBITI FUORI BILANCIO RICONOSCIBILI A MEZZO	2.275,55
11760	1	1.03.02.09	MANUTENZIONE ORDINARIA E RIPARAZIONI UFFICI GIUDIZIARI	2.000,00
12070	1	1.09.99.04	RIMBORSO SOMME INCASSATE IN ECCESSO - POLIZ. MUNICIP.	50,60
12810	1	1.04.04.01	CONTRIBUTO A GRUPPO FOLKLORISTICO LI BURGISI	2.000,00
12850	1	1.02.01.99	Imposte e tasse "manifestazioni turistiche"	6.830,00
13420	1	1.03.02.15	SERVIZIO RACCOLTA E SMALTIMENTO RIFIUTI	16.987,01
13450	1	1.03.02.15	CONFERIMENTO DIFFERENZIATA - INGOMBRANTI	21.422,37
13460	1	1.04.03.02	CONTRIBUTO A SO.GE.I.R. S.P.A. PER IL FUNZIONAMENTO "G	44.418,16
13650	1	1.03.02.15	INTERVENTI IGIENICO SANITARI	6.779,97
13910	1	1.03.02.15	DIVERSI PROGETTI L.328/00 DISTRETTO N.7 - E.2210/1 - 2	19.011,61
14380	1	1.03.02.16	SERVIZI PER PIST - PISU E FESR	3.000,00
14500	1	1.04.03.99	QUOTA ANNUALE CONSORZIO ASI	46.276,00
21720	1	2.02.03.05	REDAZIONE P.R.G. - PIANI ATTUATIVI - PARTICOLAREGGIATI	9.741,50
40050	1	7.02.04.02	Restituzione Depositi Cauzionali.	2.140,00
40060	1	7.02.99.99	Servizi per Conto di Terzi.	6.705,02

Elenco residui passivi dell'anno 2012

Capitolo	Art	P. Conti	Descrizione	Importo
40130	1	7.02.04.02	Restituzione di Depositi Contrattuali.	9.852,00
			Totale	207.501,70

Elenco residui passivi dell'anno 2013

Capitolo	Art	P. Conti	Descrizione	Importo
10650	1	1.03.02.16	SPESE COMMISSIONI - NOTIFICHE E ACCERTAMENTO TRIBUTI	4.228,02
10750	1	1.03.01.02	ACQUISTO PRODOTTI X PULIZIA IMMOBILI COMUNALI	500,00
10840	1	1.03.02.09	MANUTENZIONE ORDINARIA E RIPARAZIONI PATRIMONIO COMUNA	500,00
11620	1	1.09.99.02	RIMBORSO SOMME ALLA REGIONE SICILIA X SERV. SALVATAGGI	49.600,00
11740	1	1.03.01.02	ACQUISTO BENI DI CONSUMO X UFFICI GIUDIZIARI	500,00
11760	1	1.03.02.09	MANUTENZIONE ORDINARIA E RIPARAZIONI UFFICI GIUDIZIARI	1.000,00
12540	1	1.03.01.02	ACQUISTO BENI X MANUT. IMPIANTI SPORTIVI (servizio ril	500,00
12650	1	1.04.04.01	CONTRIBUTI X MANIFESTAZIONI SPORTIVE	500,00
12710	1	1.03.02.02	PROMOZIONE TURISTICA DELLA CITTA'	2.100,00
12760	1	1.03.02.02	MANIFESTAZIONI TURISTICHE	1.500,00
13210	1	1.03.02.09	MANUTENZIONE ORDINARIA E RIPARAZIONI PROTEZIONE CIVILE	5.100,00
13410	1	1.03.02.15	CONFERIMENTO IN DISCARICA - POSTE MORTEM TRIBUTO SPECI	124.276,36
13420	1	1.03.02.15	SERVIZIO RACCOLTA E SMALTIMENTO RIFIUTI	53.337,29
13460	1	1.04.03.02	CONTRIBUTO A SO.GE.I.R. S.P.A. PER IL FUNZIONAMENTO "G	154.785,00
14190	1	1.04.02.05	ASSISTENZA PUBBLICA	2.000,00
20260	1	2.02.03.05	INCARICHI PROFESSIONALE X ACCATASTAMENTO IMMOBILI. E A	2.877,25
20310	1	2.02.03.05	PROGETTAZIONE, DIREZ. LAVORI, COLLAUDI E CONSULEZA ENT	17.764,01
21550	1	2.02.01.09	REALIZZ. IMPIANTO ILLUMINAZIONE LUNGO LA BANCHINA E CO	12.526,88
21890	1	3.01.01.03	COSTITUZIONE SOCIETA' SRR	2.360,23
30020	1	4.02.02.02	RIMBORSO RISORSE FINANZIARIE ESTINZIONE DEBITI RELATIV	1.026.668,48
40050	1	7.02.04.02	Restituzione Depositi Cauzionali.	3.738,00
40060	1	7.02.99.99	Servizi per Conto di Terzi.	9.000,20
40130	1	7.02.04.02	Restituzione di Depositi Contrattuali.	17.761,00

Elenco residui passivi dell'anno 2013

Capitolo	Art	P. Conti	Descrizione	Importo
			Totale	1.493.124,72

Elenco residui passivi dell'anno 2014

Capitolo	Art	P. Conti	Descrizione	Importo
10290	1	1.01.01.01	FONDO INCENTIVI PERSONALE AVVOCATI E CONTENZIOSO E.325	400,80
10450	1	1.10.05.04	RIMBORSO SPESE LEGALI AMMINISTRATORI E DIPENDENTI	1.487,00
10840	1	1.03.02.09	MANUTENZIONE ORDINARIA E RIPARAZIONI PATRIMONIO COMUNA	2.287,50
10880	1	1.03.02.11	SERVIZIO INTEGRATO GESTIONE DELLA SICUREZZA SUI LUOGHI	19.548,25
10950	1	1.01.01.01	Fondo per prestazioni di progettazione affidata al per	1.100,44
11020	1	1.03.02.16	SPESE PER PUBBLICITA' GARE DI APPALTO (RISORSA 3300/1)	675,88
11041	1	1.03.02.11	PRESTAZIONI COMMISSIONE DI GARA UREGA	401,30
11290	1	1.01.01.01	Fondo efficienza servizi - C.C.N.L.	7.000,00
11310	1	1.01.02.01	Contributi "Fondo contratto dirigenza posizione"	7.402,48
11570	1	1.02.01.01	Irap sul personale "F.E.S."	15.564,09
11580	1	1.02.01.01	IRAP su "Fondo contratto dirigenza" POSIZIONE E RISULT	8.451,76
11630	1	1.10.05.04	COPERTURA DEBITI FUORI BILANCIO RICONOSCIBILI	50.020,12
12020	1	1.03.02.16	ACCERTAMENTO E CONTROLLO IN MATERIA DI C.D.S.	2.951,92
12100	1	1.03.02.07	FITTO LOCALI SCUOLA MATERNA	440,11
12150	1	1.03.02.07	EMERGENZA SCUOLE X UTENZE E FITTI	903,09
12370	1	1.03.01.01	ACQUISTO LIBRI X LA BIBLIOTECA	200,00
12450	1	1.03.02.02	MANIFESTAZIONI CULTURALI E TEATRALI	500,00
12560	1	1.03.02.09	MANUTENZIONE ORDINARIA E RIPARAZIONI IMPIANTI SPORTIVI	1.850,00
12590	1	1.03.02.02	MANIFESTAZIONI SPORTIVE	1.000,00
12710	1	1.03.02.02	PROMOZIONE TURISTICA DELLA CITTA'	2.450,00
12760	1	1.03.02.02	MANIFESTAZIONI TURISTICHE	20.146,00
12790	1	1.03.02.02	SERVIZI "CARNEVALE DI SCIACCA"	800,00
12830	1	1.04.04.01	CONTRIBUTI X INIZIATIVE TURISTICHE E CULTURALI	2.800,00
13360	1	1.10.05.04	DEBITO SERVIZIO IDRICO - TRANSAZIONE	74,10

Elenco residui passivi dell'anno 2014

Capitolo	Art	P. Conti	Descrizione	Importo
13410	1	1.03.02.15	CONFERIMENTO IN DISCARICA - POSTE MORTEM TRIBUTO SPECI	843.083,08
13420	1	1.03.02.15	SERVIZIO RACCOLTA E SMALTIMENTO RIFIUTI	361.963,40
13470	1	1.04.01.02	ADDIZIONALE PROVINCIALE SU INCASSI RUOLO TARI	200.000,00
13640	1	1.03.02.09	MANUTENZIONE ORDINARIA E RIPARAZIONI UFFICIO VILLE GIA	5.200,00
13850	1	1.03.02.15	COMPARTECIPAZIONE LEGGE 328/2000	9.200,00
13910	1	1.03.02.15	DIVERSI PROGETTI L.328/00 DISTRETTO N.7 - E.2210/1 - 2	12.301,38
13950	1	1.03.02.15	SERVIZIO TRASPORTO PORTATORI HANDICAP PRESSO SCUOLE OB	2.415,00
13960	1	1.03.02.15	ASSISTENZA IGIENICO SANITARIA PORTATORI HANDICAP PRESS	8.442,19
13980	1	1.03.02.99	SERVIZIO BANCO ALIMENTARE	3.880,00
14190	1	1.04.02.05	ASSISTENZA PUBBLICA	1.200,00
14220	1	1.09.02.01	CONTRIB. A CITTADINI PER COMPENSAZIONE TARI	10.000,00
14260	1	1.03.02.09	MANUTENZIONE ORDINARIA E RIPARAZIONI CIMITERO	2.196,00
21500	1	2.02.01.09	MANUT. STARORDINARIA IMPIANTI P.I. - ENTR. O.URB.	39.496,40
21630	1	2.02.01.09	REALIZZ. PROGRAMMA INTEGRATO C/DA PERRIERA - fin. O.Ur	7.924,27
30020	1	4.02.02.02	RIMBORSO RISORSE FINANZIARIE ESTINZIONE DEBITI RELATIV	1.026.668,48
40040	1	7.01.02.99	Versamento di altre Ritenute al Personale per Conto di	12.775,11
40050	1	7.02.04.02	Restituzione Depositi Cauzionali.	16.300,00
40060	1	7.02.99.99	Servizi per Conto di Terzi.	1.170,68
40061	1	7.01.99.01	SERVIZI PER CONTO DI TERZI SPESE NON ANDATI A BUON FIN	1.117,47
40130	1	7.02.04.02	Restituzione di Depositi Contrattuali.	12.723,00
			Totale	2.726.500,50

Elenco residui passivi dell'anno 2015

Capitolo	Art	P. Conti	Descrizione	Importo
10020	1	1.01.02.01	CONTRIBUTI SU ASSEGNI FISSI	1.312,00
10030	1	1.03.01.02	ACQUISTO BENI DI CONSUMO	289,99
10040	1	1.03.01.02	ACQUISTO BENI DI CONSUMO PER GLI ASSESSORATI	1.089,32
10050	1	1.03.01.02	ACQUISTO BENI DI CONSUMO PER LA PRESIDENZA	470,54

Elenco residui passivi dell'anno 2015

Capitolo	Art	P. Conti	Descrizione	Importo
10070	1	1.03.02.01	INDENNITA' AI COMPONENTI CONSIGLIO E COMMISSIONI COM/L	16.763,22
10080	1	1.03.02.01	INDENNITÀ DI MISSIONE E RIMBORSO SPESE SINDACO E ASSES	770,08
10090	1	1.03.02.01	COMPENSI AI COMPONENTI DEL COLLEGIO DEI REVISORI	3.951,54
10100	1	1.03.02.02	PUBBLICIZZAZIONE INIZIATIVE COMUNE, TRASMISSIONE IN DI	877,97
10120	1	1.03.02.01	NUCLEO DI VALUTAZIONE E CONTROLLO DI GESTIONE	6.090,24
10140	1	1.03.02.09	MANUTETENZIONE ORDINARIA E RIPARAZIONI	1.167,29
10180	1	1.03.02.09	MANUTENZIONE ORDINARIA E RIPARAZIONE UFFICIO PRES.CONS	333,00
10190	1	1.03.02.02	FONDO X LA PRESIDENZA E GRUPPI CONSILIARI	877,98
10230	1	1.02.01.01	Irap "amministratori - consiglio comunale"	3.970,76
10290	1	1.01.01.01	FONDO INCENTIVI PERSONALE AVVOCATI E CONTENZIOSO E.325	7.381,96
10310	1	1.03.01.02	ACQUISTO STAMPATI CANCELLERIA - UFFICI AA.GG.	2.090,00
10320	1	1.03.01.02	ACQUISTO STAMPATI CANCELLERIA - UFFICI LEGALE/CONTRATT	355,59
10330	1	1.03.01.02	SPESE COSTITUZIONE IN GIUDIZIO E CONSEGUENZIALI, TRAMI	574,76
10340	1	1.03.02.11	LITI, ARBITRAGGI AVVOCATI	165.578,61
10350	1	1.03.02.09	MANUTENZIONE ORDINARIA E RIPARAZION UFFICI AA.GG.	8.798,60
10380	1	1.03.02.02	INDENNITA' DI MISSIONE AL PERSONALE E RIMBORSO SPESE	107,00
10460	1	1.10.05.02	SPESE PER RISARCIMENTO DANNI E PENALITÀ VARIE	1.220,60
10490	1	1.03.01.02	Acquisto stampati, cancelleria e varie, (uff. economat	226,10
10500	1	1.03.01.02	Gestione economica, finanziaria acquisto beni di consu	180,50
10510	1	1.03.02.09	MANUTENZIONE ORDINARIA E RIPARAZIONI UFFICIO ECONOMATO	371,04
10530	1	1.03.02.09	MANUTENZIONE ORDINARIA E RIPARAZIONI	375,00
10650	1	1.03.02.02	INDENNITA' DI MISSIONE AL PERSONALE E RIMBORSO SPESE	3,00
10620	1	1.03.01.02	Acquisto cancelleria, stampati etc.	641,40
10650	1	1.03.02.16	SPESE COMMISSIONI - NOTIFICHE E ACCERTAMENTO TRIBUTI	9.150,00
10660	1	1.03.02.09	MANUTENZIONE ORDINARIA E RIPARAZIONI	244,00
10680	1	1.03.02.16	SERVIZI AMMINISTRATIVI SEZIONE TRIBUTARIA	488,00
10710	1	1.02.01.01	IRAP - compensi incentivante la produttività ufficio t	0,27
10720	1	1.09.02.01	RIMBORSO ENTRATE TRIBUTARIE E COMUNALI A ANNI PRECEDEN	8.098,00

Elenco residui passivi dell'anno 2015

Capitolo	Art	P. Conti	Descrizione	Importo
10750	1	1.03.01.02	ACQUISTO PRODOTTI X PULIZIA IMMOBILI COMUNALI	4.244,54
10760	1	1.03.01.02	ACQUISTO BENI DI CONSUMO PER SICUREZZA SUI LUOGHI DI L	1.636,02
10770	1	1.03.01.02	ACQUISTO MATERIALE PER LAVORI DI MANUTENZIONE PATRIMON	2.056,10
10790	1	1.03.01.02	ACQUISTO BENI PER IL FUNZIONAMENTO DEGLI UFFICI PATRIM	94,00
10800	1	1.03.01.02	ACQUISTO CARBURANTE X GLI AUTOMEZZI	189,15
10810	1	1.03.02.09	MANUTENZIONE ORDINARIA E RIPARAZIONI ASCENSORE IMMOBIL	2.552,40
10840	1	1.03.02.09	MANUTENZIONE ORDINARIA E RIPARAZIONI PATRIMONIO COMUNA	13.516,62
10880	1	1.03.02.11	SERVIZIO INTEGRATO GESTIONE DELLA SICUREZZA SUI LUOGHI	10.000,00
10890	1	1.03.02.07	Spese per concessione demaniale	59,99
10920	1	1.09.99.04	RIMBORSI SOMME ENTRATE COMUNALI	37,50
10950	1	1.01.01.01	Fondo per prestazioni di progettazione affidata al per	9.707,22
10960	1	1.03.01.02	ACQUISTO CARBURANTE PARCO MACCHINE LAV. PUBBLICI	276,07
10970	1	1.03.01.02	ACQUISTO STAMPATI, CANCELLERIA	496,70
10990	1	1.03.02.09	manutenzione automezzi comunali	537,00
11020	1	1.03.02.16	SPESE PER PUBBLICITA' GARE DI APPALTO (RISORSA 3300/1)	4.747,02
11040	1	1.03.02.16	PUBBLICAZIONE BANDI D GARA E SPESE ISTRUTTORIA	71,99
11050	1	1.03.02.09	MANUTENZIONE ORDINARIA E RIPARAZIONI UFFICI LL.PP.	140,00
11150	1	1.03.01.02	ACQUISTO BENI PER GLI UFFICI ANAGRAFE, ELETTORALE E LE	1.473,35
11160	1	1.03.02.09	MANUTENZIONE ORDINARIA E RIPARAZIONI UFFICI ANAGRAFE	8.070,58
11210	1	1.03.02.07	FITTO LOCALI UFFICI ANAGRAFE SAN MICHELE	703,00
11270	1	1.01.02.01	Contributi al personale sul "F.E.S"	39.565,39
11290	1	1.01.01.01	Fondo efficienza servizi - C.C.N.L.	111.280,59
11350	1	1.01.02.01	Contratti a termine L.S.U. - oneri riflessi	1.622,46
11360	1	1.03.01.02	carburante, gasolio e materiale per gli automezzi sezi	494,01
11370	1	1.03.02.09	MANUTENZIONE ORDINARIA E RIPARAZIONI AUTOMEZZI COMUNAL	20,00
11380	1	1.10.04.01	ONERI ASSICURATIVI - autoparco - dirigenti - vari	480,43
11390	1	1.03.02.99	ALTRI SERVIZI	415,61
11400	1	1.03.02.16	Servizio postali, telegrafici e manut. affrancatrice	193,10

Elenco residui passivi dell'anno 2016

Capitolo	Art	P. Conti	Descrizione	Importo
11410	1	1.03.02.05	TELECOM SERVIZIO DI CONNETTIVITA' INTERNET	7.126,16
11420	1	1.03.02.04	CORSI DI FORMAZIONE PER IL PERSONALE	300,00
11430	1	1.03.02.12	UTILIZZAZIONE LAVORATORI SOCIALMENTE UTILI	9.171,45
11450	1	1.03.02.18	VISITE SPECIALISTICHE A DIPENDENTI COMUNALI	251,48
11490	1	1.03.02.07	FITTO LOCALI ADIBITI AD UFFICIO DI COLLOCAMENTO	9.722,87
11540	1	1.07.06.04	INTERESSI PER ANTICIPAZIONI DI CASSA	69.335,33
11570	1	1.02.01.01	Irap sul personale "F.E.S."	7.520,66
11580	1	1.02.01.01	IRAP su "Fondo contratto dirigenza" POSIZIONE E RISULT	4.924,45
11590	1	1.02.01.02	IMPOSTE DI REGISTRO E BOLLO	243,17
11630	1	1.10.05.04	COPERTURA DEBITI FUORI BILANCIO RICONOSCIBILI	118.519,83
11660	1	1.10.05.04	ONERI STRAORDINARI REGISTRAZIONE SENTENZE	305,00
11740	1	1.03.01.02	ACQUISTO BENI DI CONSUMO X UFFICI GIUDIZIARI	945,00
11770	1	1.03.02.05	bollette telefoniche	11.534,35
11780	1	1.03.02.05	Bollette ENEL	17.657,47
11810	1	1.03.02.07	FITTO LOCALI	96,00
11860	1	1.01.01.01	Piano miglioramento efficenza servizi L.R.17/90 ART.13	43.816,00
11870	1	1.01.02.01	contributi "FONDO per miglioramento efficenza servizi	10.960,56
11900	1	1.03.01.02	ACQUISTO BENI PER LA P.M. c.d.s.	477,32
11910	1	1.03.01.02	Acquisto carburante per il parco macchine P.Municipale	876,41
11920	1	1.03.01.02	Acquisto per potenziamento e miglioramento della segna	366,99
11940	1	1.03.02.13	SERVIZIO STRADALE E AMBIENTALE "ASS.NE VOLONTARI" c.d.	5.000,00
11980	1	1.03.02.09	MANUTENZIONE ORDINARIA E RIPARAZIONI UFFICI P.M.	342,39
11990	1	1.03.02.09	MANUTENZIONE ORDINARIA E RIPARAZIONI PARCO MACCHINE P	1.859,18
12010	1	1.03.02.09	MANUTENZIONE ORDINARIA E RIPARAZIONI SEMAFORI - C.D.S.	13.237,72
12020	1	1.03.02.16	ACCERTAMENTO E CONTROLLO IN MATERIA DI C.D.S.	13.310,84
12060	1	1.02.01.01	IRAP - Piano miglioramento effic. servizi L.R.17/90 AR	3.724,36
12075	1	1.03.02.99	ONERI STRAORDINARI CONSTENZIOSO TERME E.3400/5	22.580,32
12100	1	1.03.02.07	FITTO LOCALI SCUOLA MATERNA	1.896,81

Elenco residui passivi dell'anno 2015

Capitolo	Art	P. Conti	Descrizione	Importo
12150	1	1.03.02.07	EMERGENZA SCUOLE X UTENZE E FITTI	13.531,23
12230	1	1.03.02.15	SERVIZIO TRASPORTO SCOLASTICO - LUMIA - RAIA - AETERNA	14.657,82
12240	1	1.03.02.09	MANUTENZIONE ORDINARIA E RIPARAZIONI PER LE SCUOLE	2.501,60
12260	1	1.03.02.15	SERVIZIO MENSE SCOLASTICHE EFFETTUATO DA TERZI (serviz	79.534,29
12380	1	1.03.01.02	ACQUISTO MATERIALE DI CONSUMO X LA BIBLIOTECA	70,00
12440	1	1.03.01.02	Acquisto di cancelleria, stampati e varie "servizio cu	380,00
12450	1	1.03.02.02	MANIFESTAZIONI CULTURALI E TEATRALI	7.700,00
12560	1	1.03.02.09	MANUTENZIONE ORDINARIA E RIPARAZIONI IMPIANTI SPORTIVI	3.477,00
12580	1	1.03.01.02	ACQUISTO BENI X MANIFEST. SPORTIVE	350,01
12590	1	1.03.02.02	MANIFESTAZIONI SPORTIVE	980,00
12620	1	1.04.04.01	CONTRIBUTI X ORGANIZZAZIONE MANIFESTAZIONI SPORTIVE	7.000,00
12680	1	1.03.01.02	ACQUISTO BENI DI CONSUMO X UFFICIO TURISTICO	563,88
12710	1	1.03.02.02	PROMOZIONE TURISTICA DELLA CITTA'	870,00
12760	1	1.03.02.02	MANIFESTAZIONI TURISTICHE	70.229,76
12780	1	1.03.02.02	PROGETTO AZIONI INNOVATIVE PER LO SVILUPPO DEL DISTRET	55.000,00
12790	1	1.03.02.02	SERVIZI "CARNEVALE DI SCIACCA"	4.854,36
12800	1	1.03.02.02	PROGETTO AGGIORNAMENO DEL PIANO DI SVILUPPO TURISTICO	1.500,00
12820	1	1.04.04.01	CONTRIBUTI "CARNEVALE DI SCIACCA"	3.000,00
12830	1	1.04.04.01	CONTRIBUTI X INIZIATIVE TURISTICHE E CULTURALI	5.850,00
12850	1	1.02.01.99	imposte e tasse "manifestazioni turistiche"	14.600,00
12900	1	1.03.01.02	ACQUISTO BENI X MANUTENZIONE DELLE STRADE c.d.s.	2.832,52
12940	1	1.03.02.07	CANONE PER CREAZIONE AREE DI SERVIZIO PERIODO ESTIVO	6.800,00
13020	1	1.03.02.02	SERVIZI BUS NAVETTA PER MANIFESTAZIONI E SERVIZI TURIS	5.000,00
13030	1	1.03.02.15	SERVIZIO TRASPORTO PUBBLICO LOCALE CON AUTOBUS IN CONT	50.171,13
13080	1	1.03.01.02	ACQUISTO BENI DI CONSUMO X UFFICI	429,00
13090	1	1.03.01.02	Acquisto beni per la gestione sportello catastale.	118,30
13100	1	1.03.02.09	MANUTENZIONE ORDINARIA E RIPARAZIONI UFFICIO URBANISTI	1.162,80
13130	1	1.03.02.02	INDENNITA' DI MISSIONE AL PERSONALE E RIMBORSO SPESE	10,50

Elenco residui passivi dell'anno 2015

Capitolo	Art	P. Conti	Descrizione	Importo
13260	1	1.03.01.02	ACQUISTO CARBURANTE "AUTOMEZZI SERVIZIO IDRICO"	71,87
13300	1	1.03.02.99	TRASPORTO ACQUA POTABILE	1.037,00
13360	1	1.10.05.04	DEBITO SERVIZIO IDRICO - TRANSAZIONE	201.576,88
13390	1	1.03.01.02	ACQUISTO BENI DI CONSUMO PER SICUREZZA SUI LUOGHI DI L	938,00
13410	1	1.03.02.15	CONFERIMENTO IN DISCARICA - POSTE MORTEM TRIBUTO SPECI	812.881,62
13420	1	1.03.02.15	SERVIZIO RACCOLTA E SMALTIMENTO RIFIUTI	180.386,41
13430	1	1.03.02.13	SERVIZIO DI SCERBATURA PULIZIA CUNETTE, TOMBINI, AMIA	60.118,88
13440	1	1.03.02.09	MANUTENZIONE E RIPARAZIONI SERVIZI ECOLOGIA	613,08
13450	1	1.03.02.15	CONFERIMENTO DIFFERENZIATA - INGOMBRANTI	255.000,00
13460	1	1.04.03.02	CONTRIBUTO A SO.GE.I.R. S.P.A. PER IL FUNZIONAMENTO "G	206.285,00
13470	1	1.04.01.02	ADDIZIONALE PROVINCIALE SU INCASSI RUOLO TARI	200.000,00
13510	1	1.03.01.02	ACQUISTO CARBURANTE PARCO MACCHINE VILLE E GIARDINI	359,82
13530	1	1.03.01.02	ACQUISTO CARBURANTE PARCO MACCHINE - ECOLOGIA E IMPIAN	484,67
13550	1	1.03.01.02	ACQUISTO SEMENTI, PIANTE ETC. X VILLE - GIARDINI	30,00
13560	1	1.03.01.02	ACQUISTO BENI INTERVENTI IGIENICO SANITARI	1.460,01
13570	1	1.03.01.02	ACQUISTO BENI PER IL FUNZIONAM. UFFICI ECOLOGIA E IMP	645,00
13610	1	1.03.02.09	MANUT. BENI E AUTOMEZZI X IL SERVIZIO VILLE	989,19
13650	1	1.03.02.15	INTERVENTI IGIENICO SANITARI	3.770,00
13660	1	1.03.02.15	SERVIZIO CUSTODIA E MANTENIMENTI CANI	103.565,24
13740	1	1.03.02.15	PROGETTO PAC SERVIZI DI CURA INFANZIA - E.2080/12 fin.	547.301,34
13750	1	1.03.02.15	ACCOGLIENZA TEMPORANEA MINORI STRANIERI E.2080/4	73.267,12
13760	1	1.03.02.15	RETTE RICOVERO ANZIANI E MINORI (ex 22/86)	588.770,98
13820	1	1.03.01.02	ACQUISTO BENI DI CONSUMO - SERVIZI SOCIALI	299,40
13850	1	1.03.02.15	COMPARTECIPAZIONE LEGGE 328/2000	32.200,00
13875	1	1.03.02.15	PROGETTO DISABILITA' GRAVISSIMA - FIN.REGIONE 2210/3	93.757,27
13890	1	1.03.02.09	MANUTENZIONE ORDINARIA E RIPARAZIONI SERVIZIO SETTORE	500,00
13900	1	1.03.02.02	INDENNITA' DI MISSIONE AL PERSONALE E RIMBORSO SPESE	65,60
13910	1	1.03.02.15	DIVERSI PROGETTI L.328/00 DISTRETTO N.7 - E.2210/1 - 2	944.596,16

Elenco residui passivi dell'anno 2015

Capitolo	Art	P. Conti	Descrizione	Importo
13950	1	1.03.02.15	SERVIZIO TRASPORTO PORTATORI HANDICAP PRESSO SCUOLE OB	28.274,08
13960	1	1.03.02.15	ASSISTENZA IGIENICO SANITARIA PORTATORI HANDICAP PRESS	56.305,74
13980	1	1.03.02.99	SERVIZIO BANCO ALIMENTARE	20.000,00
13990	1	1.03.02.15	PROGETTO HOME CARE PREMIUM - fin. INPDAP - E.2451/1	184.797,71
14020	1	1.03.02.15	PROGETTO PAC SERVIZI DI CURA ANZIANI - E.2080/8 fin. s	717.412,75
14040	1	1.03.02.15	PROGETTO S.P.R.A.R. SERVIZIO SOCIALE (quota 10% bil. c	99.425,04
14060	1	1.03.02.15	SERVIZIO ASSISTENZA ALLA COMUNICAZIONE	31.983,16
14080	1	1.04.02.05	CONTRIBUTO CANONE LOCAZIONE L. 431/98 (E.2200/1)	87.630,96
14090	1	1.04.02.05	CONTRIBUTO SLA X AMMALATI DI LATERALE AMIOTROFICA E.22	16.800,00
14100	1	1.04.02.05	EROGAZIONE BONUS AI NASCITURI L.R.10/2003 ART.6 - E.22	4.000,00
14120	1	1.04.02.05	BUONO SOCIO-SANITARIO L.R. 10/2003 ART.7 "DISTRETTO 7"	245.834,84
14140	1	1.04.02.05	ASSISTENZA PUBBLICA - finanz. 5/1000 - E. 2080/2	2.350,00
14180	1	1.04.02.05	CONTRIBUTI A SOSTEGNO SPESE DI TRASPORTO SOCIALE	500,00
14190	1	1.04.02.05	ASSISTENZA PUBBLICA	2.200,00
14320	1	1.03.01.02	ACQUISTO BENI DI CONSUMO	83,19
14330	1	1.03.01.02	acquisto carburante	70,36
14340	1	1.03.02.09	Spese per il mantenimento e funzionamento degli uffici	350,00
14400	1	1.03.02.09	MANUTENZIONE ORDINARIA E RIPARAZIONI SVILUPPO ECONOMIC	90,16
14420	1	1.04.03.02	CONTRIBUTO X GESTIONE SOCIETA' PRO.PI.TER	32.192,00
20010	1	2.02.01.07	ACQUISTO HARDWARE	1.551,90
20030	1	2.02.01.07	ACQUISTO HARDWARE	640,50
20040	1	2.02.01.07	ACQUISTO HARDWARE	2.119,20
20050	1	2.02.01.07	ACQUISTO HARDWARE	1.551,90
20130	1	2.02.01.10	MANUTENZIONE STRAORDINARIA IMMOBILE C.DA MAURICI E.404	9.760,00
20200	1	2.02.01.09	COMPLETAMENTO CHIESA DELLA PERRIERA E.4110/23	16.257,12
20230	1	2.02.01.07	ACQUISTO HARDWARE	1.295,00
20260	1	2.02.03.05	INCARICHI PROFESSIONALE X ACCATASTAMENTO IMMOBILI, E A	12.475,17
20290	1	2.02.01.07	ACQUISTO HARDWARE LL.PP.	249,00

Elenco residui passivi dell'anno 2015

Capitolo	Art	P. Conti	Descrizione	Importo
20310	1	2.02.03.05	PROGETTAZIONE, DIREZ. LAVORI, COLLAUDI E CONSULEZA ENT	41.600,00
20350	1	2.02.01.07	ACQUISTOHARDWARE ANAGRAFE, ELETTORALE E LEVA	492,34
20390	1	2.02.01.09	MANUTENZIONE STRAORDINARIA SEMAFORI C.D.S.	14.306,35
20430	1	2.02.01.09	ADEGUAMENTO SCUOLA MATERNA MAGNOLIE VIA L.SCIASCIA E.4	1.644,69
20600	1	2.02.01.09	MANUT. STRAORD. SCUOLA ELEMENTARE VIA CATUSI E.4110/58	1.644,69
20780	1	2.02.01.07	ACQUISTO HAROWARE PER L'UFFICIO TURISTICO	898,56
20830	1	2.02.01.09	MANUTENZIONE STRAORDINARIA STRADE - mutuo- E.5051	19.094,19
20830	2	2.02.01.09	MANUTENZIONE STRAORDINARIA STRADE - mutuo- E.5050/6	221.808,73
20880	1	2.02.01.09	MANUT. STRAORD. STRADE RURALI - MUTUO E.5050/12	141.255,28
20890	1	2.02.01.09	RIQUALIFICAZIONE URBANA QUARTIERE MARINA E.4050/4	1.226,10
20940	1	2.02.01.09	Riqualif. urbana p.zze lungo assi Via Licata e C.so Vi	39.998,20
21430	1	2.02.01.09	MESSA IN SICUREZZA MURO VIA PORTA DI MARE - mutuo Cass	575,00
21440	1	2.02.01.09	MESSA IN SICUREZZA MURO VIA AMENDOLA - Mutuo Cassa ddp	320.085,63
21590	1	2.02.01.09	REALIZZAZ. OPERE URBANIZZAZ. AREA ARTIGIANALE PIANO AS	26.577,00
21630	1	2.02.01.09	REALIZZ. PROGRAMMA INTEGRATO C/DA PERRIERA - fin. O.Ur	34.335,92
21750	1	2.02.01.09	realizzazione stralcio condotta fognaria e 1° modulo i	3.245,41
21885	1	2.02.01.05	ACQUISTO CONTENITORI - FIN. ANCITEL - E.4460	91.584,28
21960	1	2.02.01.05	ACQUISTO ATTREZZATURE PER SERVIZIO VILLE E GIARDINI	2.999,98
21970	1	2.02.01.09	COMPLETAMENTO CASA ALBERGO C.DA PERRIERA E. 4110/68	24.930,72
21980	1	2.02.01.07	ACQUISTO HARDWARE UFFICIO AA.SS.	567,30
22020	1	2.02.01.09	REALIZZAZIONE LOCULI - E. O.U.	4.120,00
22040	1	2.02.01.07	ACQUISTO HARDWARE UFFICIO AFFISSIONI E PUBBLICITA'	1.500,00
30010	1	5.01.01.01	Rimborso di Anticipazioni di Cassa.	9.612.051,09
40010	1	7.01.02.02	Versamento delle Ritenute Previdenziali ed Assistenzia	101.517,18
40020	1	7.01.02.02	Versamento delle Ritenute Previdenziali ed Assistenzia	430,24
40030	1	7.01.02.01	VERSAMENTO DELLE RITENUTE ERARIALI	203.854,72
40035	1	7.01.01.02	RITENUTA IVA SPLIT PAYMENT COMMERCIALE	30.904,21
40040	1	7.01.02.99	Versamento di altre Ritenute al Personale per Conto di	30.363,79

Elenco residui passivi dell'anno 2015

Capitolo	Art	P. Conti	Descrizione	Importo
40060	1	7.02.04.02	Restituzione Depositi Cauzionali.	11.968,00
40060	1	7.02.99.99	Servizi per Conto di Terzi.	28.464,59
40061	1	7.01.99.01	SERVIZI PER CONTO DI TERZI SPESE NON ANDATI A BUON FIN	12.438,82
40130	1	7.02.04.02	Restituzione di Depositi Contrattuali.	18.895,55
40140	1	7.02.99.99	VERSAMENTO IVA SPLIT PAYMENT	162.672,23
			Totale	18.283.026,63
			Totale Generale	25.482.981,80

COMUNE DI SCIACCA

Esercizio 2015

INCASSI PER CODICI GESTIONALI

Titolo 1: Entrate correnti di natura tributaria, contributiva e perequ ativa

		Importo nel periodo	Importo a tutto il periodo
1101	ICI - IMU riscossa attraverso ruoli	22.926,58	394.382,73
1102	ICI - IMU riscossa attraverso altre forme	1.318.230,31	6.424.744,22
1104	TASI riscossa attraverso altre forme	1.114.863,84	2.389.445,86
1111	Addizionale IRPEF	157.890,91	2.195.822,05
1161	Imposta sulla pubblicita' riscossa attraverso i ruoli	1.094,02	9.886,89
1162	Imposta sulla pubblicita' riscossa attraverso altre forme	8.741,33	63.278,54
1175	Imposta di soggiorno	5.213,00	611.750,50
1201	Tassa smaltimento rifiuti solidi urbani riscossa mediante ruoli	78.339,12	512.831,52
1202	Tassa smaltimento rifiuti solidi urbani riscossa attraverso altre forme	0,00	684,80
1204	TARI riscossa attraverso altre forme	1.309.923,89	4.948.601,45
1301	Diritti sulle pubbliche affissioni	975,00	4.824,29
1303	Fondo sperimentale statale di riequilibrio	11.778,26	892.558,94
	Totale Titolo 1	4.029.976,26	18.448.811,79

Titolo 2: Trasferimenti correnti

		Importo nel periodo	Importo a tutto il periodo
2102	Altri trasferimenti correnti dallo Stato	247.753,84	674.105,70
2201	Trasferimenti correnti dalla Regione con vincolo di destinazione per calami tà naturali	18.300,00	18.300,00
2202	Altri trasferimenti correnti dalla Regione	214.916,90	3.339.751,17
2302	Trasferimenti correnti dalla Regione/Provincia autonoma per funzioni in mat eria di istruzione pubblica	0,00	137.276,41
2303	Trasferimenti correnti dalla Regione/provincia autonoma per funzioni in mat eria cultura e beni culturali	0,00	175,20
2304	Trasferimenti correnti dalla Regione/Provincia autonoma per funzioni in mat eria sociale	206.344,47	1.014.147,32
2306	Trasferimenti correnti dalla Regione/Provincia autonoma per funzioni in mat eria di viabilita' e trasporti	100.342,27	630.865,27
2399	Trasferimenti correnti dalla Regione/Provincia autonoma per altre funzioni delegate	130.091,29	526.048,05
2511	Trasferimenti correnti da comuni	0,00	100.834,82
2551	Trasferimenti correnti da Enti di previdenza	155.427,49	478.643,28
2559	Trasferimenti correnti da Consorzi	0,00	28.045,28
	Totale Titolo 2	1.073.176,26	6.948.192,50

Titolo 3: Entrate extratributarie

		Importo nel periodo	Importo a tutto il periodo
3101	Diritti di segreteria e rogito	8.767,62	29.286,29
3102	Diritti di istruttoria	16.988,07	136.770,98
3103	Altri diritti	0,00	0,00
3113	Proventi da convitti, colonie, ostelli, stabilimenti termali	0,00	52.016,88
3116	Proventi da impianti sportivi	913,50	5.335,50
3118	Proventi da mense	31.125,00	85.036,20
3124	Proventi da trasporti funebri, pompe funebri, illuminazione votiva	7.149,34	17.643,95
3127	Proventi da strutture residenziali per anziani	18.278,89	52.418,65
3131	Proventi di servizi produttivi	948,75	842.260,78
3132	Sanzioni amministrative, ammende, oblazioni	33.283,13	291.961,16
3149	Altri proventi dei servizi pubblici	3.318,06	25.005,17
3201	Fitti attivi da terreni e giacimenti	460,00	40.848,16
3202	Fitti attivi da fabbricati	9.025,28	31.889,06
3210	Canoni per concessioni spazi e aree pubbliche	22.066,78	276.414,21
3211	Canoni per concessioni cimiteriali	15.033,36	200.020,05
3222	Altri proventi da edifici	4.910,00	4.910,00
3223	Altri proventi da altri beni materiali	0,00	800,00
3311	Interessi da enti del settore pubblico per finanziamenti a breve termine	8.452,81	24.036,72

COMUNE DI SCIACCA

Esercizio 2015

INCASSI PER CODICI GESTIONALI

3501	Canoni da enti del settore pubblico	0,00	112.986,19
3511	Rimborsi spese per personale comandato	0,00	2.254,88
3512	Proventi diversi da enti del settore pubblico	4.698,67	1.273.740,13
3513	Proventi da imprese e da soggetti privati	17.510,42	17.574,42
3516	Recuperi vari	71.543,27	137.490,53
3518	Proventi diversi da famiglie	16.324,89	16.324,89
	Totale Titolo 3	290.797,94	3.677.024,80

Titolo 4: Entrate in conto capitale

		Importo nel periodo	Importo a tutto il periodo
4203	Altri trasferimenti di capitale dallo Stato con vincolo di destinazione	18.281,88	18.281,88
4301	Trasferimenti di capitale dalla Regione/Provincia autonoma senza vincolo di destinazione	603.192,84	1.593.192,84
4303	Altri trasferimenti di capitale con vincolo di destinazione	5.151,57	122.305,98
4501	Entrate da permessi di costruire	215.870,34	649.078,40
	Totale Titolo 4	842.496,63	2.382.859,10

Titolo 5: Entrate da riduzione di attività finanziarie

		Importo nel periodo	Importo a tutto il periodo
4683	Riscossioni di crediti da Istituzioni sociali private	2.888,96	34.825,53
	Totale Titolo 5	2.888,96	34.825,53

Titolo 6: Accensione Prestiti

		Importo nel periodo	Importo a tutto il periodo
5302	Mutui da Cassa depositi e prestiti - gestione CDP spa	26.591,35	1.131.566,03
	Totale Titolo 6	26.591,35	1.131.566,03

Titolo 7: Anticipazioni da istituto tesoriere/cassiere

		Importo nel periodo	Importo a tutto il periodo
5100	Anticipazioni di cassa	16.506.932,02	39.967.326,46
	Totale Titolo 7	16.506.932,02	39.967.326,46

Titolo 9: Entrate per conto terzi e partite di giro

		Importo nel periodo	Importo a tutto il periodo
6101	Ritenute previdenziali e assistenziali al personale	107.821,64	765.028,05
6201	Ritenute erariali	246.311,00	1.777.295,67
6301	Altre ritenute al personale per conto di terzi	61.252,59	386.697,29
6401	Depositi cauzionali	1.024,00	14.268,00
6501	Rimborso spese per servizi per conto di terzi	684.353,99	1.819.883,91
6502	Rimborsi spese elettorali a carico di altre amministrazioni	0,00	1.608,27
6601	Rimborso di anticipazione di fondi per il servizio economato	0,00	52.645,00
6701	Depositi per spese contrattuali	16.282,29	29.620,81
	Totale Titolo 9	1.117.045,51	4.846.047,00

Totale Generale	23.889.904,93	77.436.653,21

COMUNE DI SCIACCA

Esercizio 2015

PAGAMENTI PER CODICI GESTIONALI

Titolo 1: Spese correnti

		Importo nel periodo	Importo a tutto il periodo
1101	Competenze fisse per il personale a tempo indeterminato	745.477,21	5.211.103,61
1102	Straordinario per il personale tempo indeterminato	2.428,07	174.028,92
1103	Altre competenze ed indennità accessorie per il personale a tempo indetermi nato	146.802,93	1.035.477,59
1104	Competenze fisse ed accessorie per il personale a tempo determinato	99.120,30	658.245,59
1111	Contributi obbligatori per il personale	22.285,31	1.963.316,86
1201	Carta, cancelleria e stampati	0,00	33.804,11
1202	Carburanti, combustibili e lubrificanti	3.211,59	43.722,31
1204	Materiale e strumenti tecnico-specialistici	0,00	406,00
1205	Pubblicazioni, giornali e riviste	0,00	3.140,77
1206	Medicinali, materiale sanitario e igienico	0,00	2.977,99
1207	Acquisto di beni per spese di rappresentanza	0,00	1.075,05
1208	Equipaggiamenti e vestiario	0,00	10.452,08
1210	Altri materiali di consumo	0,00	64.494,17
1212	Materiali e strumenti per manutenzione	0,00	4.883,28
1302	Contratti di servizio per trasporto	107.454,18	822.771,35
1303	Contratti di servizio per smaltimento rifiuti	786.760,98	6.024.238,95
1304	Contratti di servizio per riscossione tributi	0,00	12.103,08
1306	Altri contratti di servizio	66.263,38	3.180.456,35
1307	Incarichi professionali	0,00	42.820,66
1308	Organizzazione manifestazioni e convegni	0,00	273.230,92
1309	Corsi di formazione per il proprio personale	2.991,04	6.991,04
1310	Altri corsi di formazione	0,00	2.595,00
1311	Manutenzione ordinaria e riparazioni di immobili	0,00	41.589,23
1312	Manutenzione ordinaria e riparazioni di automezzi	0,00	16.008,76
1313	Altre spese di manutenzione ordinaria e riparazioni	0,00	55.361,79
1314	Servizi ausiliari e spese di pulizia	0,00	155.769,94
1315	Utenze e canoni per telefonia e reti di trasmissione	0,00	196.089,71
1316	Utenze e canoni per energia elettrica	255.752,05	1.438.472,87
1317	Utenze e canoni per acqua	0,00	43.791,21
1319	Utenze e canoni per altri servizi	0,00	2.416,76
1321	Accertamenti sanitari resi necessari dall'attività lavorativa	0,00	748,52
1322	Spese postali	1.002,60	64.932,63
1323	Assicurazioni	0,00	50.043,57
1325	Spese per gli organi istituzionali dell'ente - Indennità	47.326,51	407.674,40
1326	Spese per gli organi istituzionali dell'ente - Rimborsi	0,00	2.823,11
1327	Buoni pasto e mensa per il personale	0,00	65.023,30
1329	Assistenza informatica e manutenzione software	4.099,20	33.000,18
1330	Trattamento di missione e rimborsi spese viaggi	0,00	2.569,05
1331	Spese per liti (patrocinio legale)	0,00	66.650,32
1332	Altre spese per servizi	4.706,42	621.859,97
1333	Rette di ricovero in strutture per anziani/minori/handicap ed altri servizi connessi	38.358,73	1.985.597,89
1334	Mense scolastiche	0,00	227.682,34
1336	Organismi e altre Commissioni Istituiti presso l'ente	0,00	13.346,37
1337	Spese per pubblicità	877,97	5.853,71
1401	Noleggi	0,00	899,32
1402	Locazioni	0,00	44.253,43
1403	Leasing operativo	0,00	15.930,86
1499	Altri utilizzi di beni di terzi	0,00	4.588,64
1565		0,00	2.344,00
1566	Trasferimenti correnti a Università	0,00	29.954,70
1569		0,00	277.955,66
1571		0,00	4.367,00
1572	Trasferimenti correnti a imprese private	0,00	2.500,00
1581	Trasferimenti correnti a famiglie	19.325,00	367.851,84

COMUNE DI SCIACCA

Esercizio 2015

PAGAMENTI PER CODICI GESTIONALI

1582	Trasferimenti correnti a istituzioni sociali private	70.000,00	75.828,23
1583	Trasferimenti correnti ad altri	0,00	20.188,26
1601	Interessi passivi a Cassa depositi e prestiti - gestione Tesoro	235.810,97	499.283,53
1602	Interessi passivi a Cassa depositi e prestiti - gestione CDP spa	48.604,65	113.343,65
1623	Interessi passivi ad altri soggetti per anticipazioni	0,00	173.597,18
1701	IRAP	49.217,69	626.328,12
1712	Imposte sul registro	0,00	1.644,30
1716	Altri tributi	0,00	30.718,65
1802	Altri oneri straordinari della gestione corrente	4.860,00	113.656,37
1803	Transazioni (esclusa obbligazione principale)	0,00	964.153,67
1804		0,00	1.253.815,92
1807		1.107,43	6.699,78
	Totale Titolo 1	2.763.864,21	29.719.343,62

Titolo 2: Spese in conto capitale

		Importo nel periodo	Importo a tutto il periodo
2101	Terreni	0,00	879.000,00
2102	Vie di comunicazione ed infrastrutture connesse	303.160,00	897.078,84
2103	Infrastrutture idrauliche	0,00	66.342,82
2107	Altre infrastrutture	0,00	182.481,80
2108	Opere per la sistemazione del suolo	0,00	19.180,85
2109	Fabbricati civili ad uso abitativo, commerciale e istituzionale	284.260,48	1.700.278,49
2112	Opere destinate al culto	0,00	340.423,60
2116	Impianti sportivi	0,00	22.233,37
2117	Cimiteri	0,00	228.147,34
2501	Mezzi di trasporto	166,59	1.252,53
2502	Mobili, macchinari e attrezzature	0,00	33.823,48
2503	Mobili e arredi per alloggi e pertinenze	0,00	2.732,80
2506	Hardware	0,00	2.854,98
2511	Altri beni materiali	0,00	3.000,00
2601	Incarichi professionali esterni	0,00	147.601,04
	Totale Titolo 2	587.606,07	4.506.431,94

Titolo 4: Rimborso Prestiti

		Importo nel periodo	Importo a tutto il periodo
3101	Rimborso anticipazioni di cassa	0,00	513.334,24
3301	Rimborso mutui a Cassa depositi e prestiti - gestione Tesoro	1.152.828,15	2.277.994,71
3302	Rimborso mutui a Cassa depositi e prestiti - gestione CDP spa	156.031,21	316.841,86
	Totale Titolo 4	1.308.859,36	3.108.170,81

Titolo 5: Chiusura Anticipazioni ricevute da istituto tesoriere/cassie re

		Importo nel periodo	Importo a tutto il periodo
3101	Rimborso anticipazioni di cassa	15.243.620,58	31.899.688,87
4798		0,00	2.013.042,06
	Totale Titolo 5	15.243.620,58	33.912.730,93

Titolo 7: Uscite per conto terzi e partite di giro

		Importo nel periodo	Importo a tutto il periodo
4101	Ritenute previdenziali e assistenziali al personale	6.071,76	782.227,77
4201	Ritenute erariali	141.075,60	1.774.218,48
4301	Altre ritenute al personale per conto di terzi	29.344,82	341.435,46
4401	Restituzione di depositi cauzionali	0,00	16.175,00
4503	Altre spese per servizi per conto di terzi	574.100,77	1.631.284,02
4601	Anticipazione di fondi per il servizio economato	0,00	41.000,00
4701	Depositi per spese contrattuali	7.030,72	10.964,26

Totale Titolo 7	757.623,67	4.597.304,99
Totale Generale	20.661.573,89	75.843.982,29

lll. f)

ALLEGATO

SCHEMA TIPO DEL PROSPETTO

COMUNE DI SCIACCA

Libero Consorzio di Agrigento

ELENCO DELLE SPESE DI RAPPRESENTANZA

SOSTENUTE DAGLI ORGANI DI GOVERNO DELL'ENTE

NELL'ANNO 2015

(articolo 16, comma 26, del decreto legge 13 agosto 2011, n. 138)

Delibera di approvazione regolamento n. _____ del _____:

(Indicare gli estremi del regolamento dell'ente (se risulti adottato) che disciplina le spese di rappresentanza)

SPESE DI RAPPRESENTANZA SOSTENUTE NELL'ANNO 2015

Descrizione dell'oggetto della spesa	*Occasione in cui la spesa è stata sostenuta*	*Importo della spesa (euro)*
Servizio di noleggio impianto audio	Commemorazione "Giornata della memoria"	€ 250,00
Acquisto corone	Anniversario di Accursio Miraglia	€ 170,00
Acquisto corone e composizioni floreali	Ricorrenza del 25 Aprile e 23 Maggio	€ 215,00
Acquisto bandiere tricolore, regione siciliana e europea poste sui prospetti esterni del Palazzo Comunale	Rinnovo bandiere con quelle consumate già esistenti	€ 274.50
Acquisto mazzi floreali	Celebrazione matrimoni civili	€ 224,99
Acquisto corone e fiori	Ricorrenza di Santa Barbara	€ 65,00
Acquisto corone e fiori	Ricorrenza del 2 e 4 novembre	€ 400,00
TOTALE DELLE SPESE SOSTENUTE		***€. 1.599,49***

Sciacca 17/05/2016

IL SEGRETARIO GENERALE
(Dott.ssa Alessandra Melania La Spina)
IL SEGRETARIO DELL'ENTE

IL RESPONSABILE SERVIZIO FINANZIARIO

IL VICE SEGRETARIO GENERALE
CAPO DIPARTIMENTO AA. GG.
(dott.ssa Michela Toduro)

L'ORGANO DI REVISIONE ECONOMICO FINANZIARIO

Polo Universitario della Provincia di Agrigento

Prot. N. 342-16-AAGGSERV8.

Agrigento, lì 18 MAR 2016

Al Comune di Sciacca
II Settore finanze e tributi
Via Roma 1
92019 Sciacca

c.a. ***dott. Filippo Carlino***

Oggetto: Verifica dei crediti debiti con le società partecipate ex art.11,C6, lettera J) Dlgs 118/2011.

Con riferimento alla nota di pari oggetto inviata da Codesta Amministrazione con n. prot. 772 del 14/03/2013 si comunica che dalla contabilità di questo Ente al 31/12/2015 il credito risultante è il seguente :

Quota sociale anno 2015 :€ 30.000,00

Si resta a completa disposizione per ulteriori chiarimenti e si porgono distinti saluti.

Il Responsabile del Servizio 8/ sett. AA.GG. Rosanna Tedesco

Il Responsabile del Settore Finanziario Dott. ssa Maria Cipolla

Polo Universitario della Provincia di Agrigento

Via Quartararo, 6 - Trav. di Via P. Santi Mattarella (Agrigento Bassa) - Tel. 0922 619308 - Fax 0922 618425
92100 Agrigento

Il/la sottoscritto/a.....

Nato/a il.....a.....(.....)

Residente a.....in via/piazza.....nr.....

Nella qualità di.....

.....

.....

Consapevole delle responsabilità e delle pene stabilite dalla legge per false attestazioni a mendaci dichiarazioni, sotto la sua personale responsabilità (art. 76 del DPR 445/2000)

DICHIARA

che la documentazione allegata alla nota prot. n. ..... del ..... trasmessa tramite P.E.C., è conforme all'originale di cui è in possesso lo scrivente/questo Ufficio.

Data.....

Il/la dichiarante.....

AVVERTENZA: chiunque rilascia dichiarazioni mendaci è punito ai sensi del codice penale e delle leggi speciali in materia (art. 76 DPR 445/00).
Il dichiarante decade dai benefici eventualmente conseguiti al provvedimenti emanato sulla base della dichiarazione non veritiera

AGENZIA PRO.PI.TER. TERRE SICANE S.PA.

AGENZIA PER LA PROGRAMMAZIONE ECONOMICA E LA PIANIFICAZIONE TERRITORIALE
ED AMBIENTALE PER LO SVILUPPO DELLE RISORSE LOCALI DELLE TERRE SICANE
Sede legale: c/o Comune di Sciacca – Via Roma 13
Uffici: Piazza A. Scandaliato - 92019 Sciacca (AG) Tel./fax 0925/81097 – E mail: propitersciacca@tiscalinet.it

Prot. n. 09 /2016
Sciacca. 18.01.2016
PEC

COMUNE DI SCIACCA

Al 2° Settore Finanze e Tributi
c. a. Dott. Filippo Carlino

Al 3° Cooperazione e Sviluppo Economico Cultura e Pubblica Istruzione Turismo e Attività Produttive
c. a. Dott. Venerando Rapisardi

LL.SS

Oggetto: Nota informativa crediti/debiti partecipate al 31.12.2015.

Con la presente, si comunica che da una verifica amministrativa, **alla data del 31.12.2015**, questa società risulta **creditrice** nei confronti di codesto Ente per una somma **pari a € 64.384,00** relativa alla quota anno 2014 pari ad € 32.192,00 e alla quota anno 2015 pari ad € 32.192,00 (giusta delibera Assemblea Ordinaria del 18 giugno 2013) volte ad assicurare all'Agenzia (concessionaria di pubblico servizio) le risorse finanziarie necessarie per il completamento della sua attività istituzionale.

A tal fine si allega:

- nota informativa crediti/debiti partecipate al 31.12.2015, debitamente vistato dal Collegio Sindacale.

Cordiali saluti.

Il Presidente
Dott. Ciro Zambito

NOTA INFORMATIVA

Situazione crediti/debiti al 31.12.2015 nei confronti dell'Agenzia PRO.PI.TER TERRE SICANE s.p.a.

CREDITI:

Per fatture emesse:

Data	N°	Causale	Importo

Per fatture da emettere:

Causale	Importo

Per altre ragioni:

Causale	Importo
Contributo anno 2014 per il funzionamento Agenzia (Delibera Assemblea Ord. del 18/06/2013)	32.192.00
Contributo anno 2015 per il funzionamento Agenzia (Delibera Assemblea Ord. del 18/06/2013)	32.192.00
Totale	**64.384,00**

DEBITI:

Per tributi:

Causale	Importo

Per cessioni, prestazioni o godimento beni:

Causale	Importo

Per rimborso anticipazioni:

Causale	Importo

Per altre cause:

Causale	Importo

Il Sindaco

Il Rappresentate Legale

Asseverazione ex art.6, comma 4, D.L. n.95/2012

I sottoscritti Organi di Revisione del Comune di Sciacca e della Società partecipata AGENZIA PRO.PI.TER TERRE SICANE S.p.A. asseverano la situazione dei crediti/debiti sopra certificata.

Eventuali osservazioni:

Data,

Il Collegio dei Revisori dei Conti del Comune di Sciacca.

Il Collegio dei revisori

Sede Legale:
via Roma, 13 – 92019 Sciacca (AG)
Sede operativa:
Piazza A. Scandaliato - Sciacca (AG)
Tel/fax: 0925 81054

FONDO EUROPEO DELLA PESCA ASSE IV – MISURA 4.1
Sviluppo sostenibile delle zone di pesca
art. 43 del Reg. CE 1198/2006

Società Consortile A R.L.
GAC Il Sole e l'Azzurro- tra Selinunte, Sciacca e Vigata
P. IVA 02705700843

Assessorato Regionale
Risorse Agricole e Alimentari
Dipartimento degli Interventi
per la pesca

Sciacca 29/03/2016 Prot. n. 37/16

PERVENUTA IL 05-04-16

Al Dirigente 2° Settore Finanze e Tributi
Via Roma, 13
92019 Sciacca

OGGETTO: VERIFICA DEI CREDITI/DEBITI CON LE SOCIETA' PARTECIPATE EX ART.11 C.6, LETTJ) D.LGS 118/2011.

A seguito Vs. richiesta del 14/03/2016 prot. 772 si comunica che questa Società alla data del 31/12/2015 non ha crediti e nè debiti nei confronti del Comune di Sciacca.

Cordiali saluti

Il Direttore Tecnico
Ing. Giovanni Borsellino

Prot. N. 1046 / Reg.
del 07-04-2016
Ufficio: [redacted]

IL Collegio del Revisori

S.R.R. ATO 11
AGRIGENTO PROVINCIA OVEST A R.L.

NOTA INFORMATIVA PER LA VERIFICA DEI CREDITI CON LE SOCIETA' PARTECIPATE
ART.6 COMMA 4, D.L. 95/2012 conv. in Legge n. 135/2012

Visti gli atti della contabilità del comune di Sciacca e quelli della Società partecipata S.R.R. ATO 11 Agrigento Provincia Ovest s.r.l.,
visti gli atti approvati, le note ed i documenti contabili e fiscali emessi da entrambi i suddetti soggetti giuridici fino alla data del 31.12.2015,

Si Certifica

che alla data del 31/12/2015 la situazione dei crediti/debiti tra Comune di Sciacca e Società partecipata S.R.R. ATO 11 Agrigento Provincia Ovest s.r.l. è la seguente:
Il Comune di Sciacca ha un debito nei confronti della suddetta Società partecipata ammontante ad € 37.949,94

IL SINDACO

IL PRESIDENTE

Asseverazione:
I sottoscritti Organi di revisione del Comune di Sciacca e della Società partecipata S.R.R. ATO 11 Agrigento Provincia Ovest s.r.l asseverano la situazione dei crediti/debiti sopra certificata
Eventuali
osservazioni:.....

Il Revisore Unico dei Conti
Del Comune di Sciacca

Il Revisore Unico
S.R.R. ATO 11 Agrigento Provincia Ovest s.r.l

COMUNE DI SCIACCA

Provincia di Agrigento

2° SETTORE FINANZE E TRIBUTI
Sezione Ragioneria Generale e Bilancio

Sciacca, lì_____

NOTA INFORMATIVA PER LA VERIFICA DEI CREDITI CON LE SOCIETA' PARTECIPATE
ART.6 COMMA 4, D.L. 95/2012 conv. In Legge n. 135/2012

Visti gli atti della contabilità del comune di Sciacca e quelli della Società partecipata SO.GE.I.R. AG.1 S.P.A. in liquidazione,
Visti gli atti approvati, le note ed i documenti contabili e fiscali emessi da entrambi i suddetti soggetti giuridici fino alla data del 31.12.2015,

Si Certifica

che alla data del 31/12/2015 la situazione dei crediti/debiti tra Comune di Sciacca e Società partecipata SO.GE.I.R. AG. 1 s.p.a. in liquidazione è la seguente:
Il Comune di Sciacca ha un debito nei confronti della suddetta Società partecipata ammontante ad € 2.040.678,52 di cui per la gestione liquidatoria 1.649.777,97 e per la gestione commissariale € 391.200,,35.

IL SINDACO _____ IL LIQUIDATORE _____ IL COMMISSARIO STRAORDINARIO _____

Asseverazione:
I sottoscritti Organi di revisione del Comune di Sciacca e della Società partecipata SO.GE.I.R. AG.1 in liquidazione asseverano la situazione dei crediti/debiti sopra certificata
Eventuali
osservazioni.....
.....

Il Collegio dei Revisori
Del Comune di Sciacca
_____
_____

Il Collegio dei Revisori della
SO.GE.I.R. AG.1 S.P.A.
_____
_____
_____

2°Settore Finanze e Tributi - Sezione Bilancio - Via Roma,1 - 92019 Sciacca (AG)
☎ 0925 20432 🖷 0925 20661 e-mail:ragioneriasciacca@tiscali.it

COMUNE DI SCIACCA

Provincia di Agrigento

2° SETTORE FINANZE E TRIBUTI
Sezione Ragioneria Generale e Bilancio

Sciacca, lì_____

NOTA INFORMATIVA PER LA VERIFICA DEI CREDITI CON LE SOCIETA' PARTECIPATE
ART.6 COMMA 4, D.L. 95/2012 conv. in Legge n. 135/2012

Visti gli atti della contabilità del comune di Sciacca e quelli della Società partecipata SO.GE.I.R. AG.1 S.P.A. in liquidazione,
Visti gli atti approvati, le note ed i documenti contabili e fiscali emessi da entrambi i suddetti soggetti giuridici fino alla data del 31.12.2015,

Si Certifica

che alla data del 31/12/2015 la situazione dei crediti/debiti tra Comune di Sciacca e Società partecipata SO.GE.I.R. AG. 1 s.p.a. in liquidazione è la seguente:
Il Comune di Sciacca ha un debito nei confronti della suddetta Società partecipata ammontante ad € 2.040.678,52 di cui per la gestione liquidatoria 1.649.777,97 e per la gestione commissariale 390.900,55.

IL SINDACO

SO.GE.I.R. AG. 1 S.p.A.
IL LIQUIDATORE
Dott. VINCENZO MARINELLO

IL COMMISSARIO STRAORDINARIO

Asseverazione:
I sottoscritti Organi di revisione del Comune di Sciacca e della Società partecipata SO.GE.I.R. AG.1 in liquidazione asseverano la situazione dei crediti/debiti sopra certificata
Eventuali
osservazioni:.....
.....

Il Collegio dei Revisori
Del Comune di Sciacca

Il Collegio dei Revisori della
SO.GE.I.R. AG.1 S.P.A.

2°Settore Finanze e Tributi - Sezione Bilancio - Via Roma,1 - 92019 Sciacca (AG)
0925 20492 0925 20661 e-mail:ragioneriasciacca@tiscali.it

All. 4)

ESERCIZIO 2016

COMUNE DI SCIACCA

CONTO DEL TESORIERE

DOCUMENTI ESEGUITI (PAGATI/RISCOSSI)

CODICE E NUMERO	DESCRIZIONE		RESIDUI CONSERVATI E STANZIAMENTI DEFINITIVI DI BILANCIO	N. DI RIF. ALLO SVOL.	RISCOSSIONI
		RS	RESIDUI		RESIDUI
		CP	COMPETENZA		COMPETENZA
		T	TOTALE		TOTALE
	TITOLO I				
	ENTRATE TRIBUTARIE.				
	CATEGORIA I				
	IMPOSTE.				
I1011020	IMPOSTA COMUNALE ICI - IMU	RS	99.065,59	2	99.065,59
		CP	6.600.000,00	3	6.104.686,03
		T	6.699.065,59		6.203.751,62
I1011030	IMPOSTA COMUNALE ICI DA EVASIONE	RS	2.882.339,04	4	377.122,71
		CP	1.000.000,00	5	238.252,62
		T	3.882.339,04		615.375,33
I1011060	IMPOSTA COMUNALE SULLA PUBBLICITA'	RS	61.959,49	6	8.792,87
		CP	80.000,00	7	64.372,56
		T	141.959,49		73.165,43
I1011075	ADDIZIONALE COMUNALE I.R.P.E.F.	RS	921.074,62	8	921.074,62
		CP	2.128.000,00	9	1.274.747,43
		T	3.049.074,62		2.195.822,05
I1011090	IMPOSTA DI SOGGIORNO	RS	82.500,00	10	82.500,00
		CP	640.000,00	11	529.250,50
		T	722.500,00		611.750,50
I1011100	TRIBUTO PER I SERVIZI INDIVISIBILI TASI	RS	57.087,25	12	57.087,25
		CP	2.400.000,00	13	2.332.358,61
		T	2.457.087,25		2.389.445,86
	TOTALE CATEGORIA I	RS	4.104.025,99		1.545.643,04
		CP	12.848.000,00		10.543.667,75
		T	16.952.025,99		12.089.310,79

RISORSA			RESIDUI CONSERVATI E STANZIAMENTI DEFINITIVI DI BILANCIO			RISCOSSIONI
CODICE E NUMERO	DESCRIZIONE	RS/CP/T	COMPETENZA / TOTALE	N. DI RIF. ALLO SVOL.	RESIDUI / COMPETENZA / TOTALE	
	CATEGORIA II TASSE.					
1021110	TASSA SUI RIFIUTI- TARI	RS	5.610.442,60	14		3.814.808,83
		CP	5.649.000,00	15		1.133.792,62
		T	11.259.442,60			4.948.601,45
1021120	TA.R.S.U.	RS	6.378.623,63	16		331.137,99
		CP				
		T	6.378.623,63			331.137,99
1021130	TA.R.S.U.DA EVASIONE	RS	1.105.525,03	17		182.273,68
		CP	500.000,00	18		104,65
		T	1.605.525,03			182.378,33
	TOTALE CATEGORIA II	RS	13.094.591,26			4.328.220,50
		CP	6.149.000,00			1.133.897,27
		T	19.243.591,26			5.462.117,77

CODICE E NUMERO	RISORSA DESCRIZIONE	RS/CP/T	RESIDUI CONSERVATI E STANZIAMENTI DEFINITIVI DI BILANCIO COMPETENZA TOTALE	N. DI RIF. ALLO SVOL.	RISCOSSIONI RESIDUI	RISCOSSIONI COMPETENZA TOTALE
	CATEGORIA III					
	TRIBUTI SPECIALI ED ALTRE ENTRATE TRIBUTARIE PROPRIE.					
11031140	DIRITTI PUBBLICHE AFFISSIONI	RS				
		CP	7.000,00	19	4.824,29	
		T	7.000,00		4.824,29	
11031150	FONDO DI SOLIDARIETA COMUNALE	RS	165.129,18	20	167.149,38	
		CP	905.243,20	21	725.409,56	
		T	1.070.372,38		892.558,94	
	TOTALE CATEGORIA III	RS	165.129,18		167.149,38	
		CP	912.243,20		730.233,85	
		T	1.077.372,38		897.383,23	

RISORSA		RESIDUI CONSERVATI E STANZIAMENTI DEFINITIVI DI BILANCIO			RISCOSSIONI	
CODICE E NUMERO	DESCRIZIONE	RS/CP/T	RESIDUI COMPETENZA TOTALE	N. DI RIF. ALLO SVOL.	RESIDUI COMPETENZA TOTALE	
	RIASSUNTO DEL TITOLO I ENTRATE TRIBUTARIE.					
	CATEGORIA I - IMPOSTE.	RS	4.104.025,99		1.545.643,04	
		CP	12.848.000,00		10.543.667,75	
		T	16.952.025,99		12.089.310,79	
	CATEGORIA II - TASSE.	RS	13.094.591,26		4.328.220,50	
		CP	6.149.000,00		1.133.897,27	
		T	19.243.591,26		5.462.117,77	
	CATEGORIA III - TRIBUTI SPECIALI ED ALTRE ENTRATE TRIBUTARIE PROPRIE.	RS	165.129,18		167.149,38	
		CP	912.243,20		730.233,85	
		T	1.077.372,38		897.383,23	
	TOTALE TITOLO I	RS	17.363.746,43		6.041.012,92	
		CP	19.909.243,20		12.407.798,87	
		T	37.272.989,63		18.448.811,79	

RISORSA			RESIDUI CONSERVATI E STANZIAMENTI DEFINITIVI DI BILANCIO			N. DI RIF. ALLO SVOL.	RISCOSSIONI	
CODICE E NUMERO	DESCRIZIONE		RS	RESIDUI			RESIDUI	
			CP	COMPETENZA			COMPETENZA	
			T	TOTALE			TOTALE	
	TITOLO II							
	ENTRATE DERIVANTI DA CONTRIBUTI E TRASFERIMENTI CORRENTI DELLO STATO, DELLA REGIONE E DI ALTRI ENTI PUBBLICI ANCHE IN RAPPORTO ALL'ESERCIZIO DI FUNZIONI DELEGATE DALLA REGIONE.							
	CATEGORIA I							
	CONTRIBUTI E TRASFERIMENTI CORRENTI DALLO STATO.							
2012010	CONTRIBUTO DELLO STATO PER GLI UFFICI GIUDIZIARI		RS					
			CP	320.000,00		22	139.436,81	
			T	150.000,00		23		
				470.000,00			139.436,81	
2012050	FONDO SVILUPPO INVESTIMENTI		RS					
			CP	133.815,00		24	133.815,18	
			T	133.815,00			133.815,18	
2012080	ALTRI CONTRIBUTI E TRASF.DELLO STATO		RS	1.084.601,65		25		
			CP	1.426.504,60		26	400.853,71	
			T	2.511.106,25			400.853,71	
TOTALE CATEGORIA I			RS	1.404.601,65			139.436,81	
			CP	1.710.319,60			534.668,89	
			T	3.114.921,25			674.105,70	

RISORSA			RESIDUI CONSERVATI E STANZIAMENTI DEFINITIVI DI BILANCIO			RISCOSSIONI
CODICE E NUMERO	DESCRIZIONE	RS/CP/T	COMPETENZA TOTALE	N. DI RIF. ALLO SVOL.		RESIDUI COMPETENZA TOTALE
	CATEGORIA II					
	CONTRIBUTI E TRASFERIMENTI CORRENTI DALLA REGIONE.					
2022190	CONTRIBUTI E TRASFERIMENTI CORRENTI DALLA REGIONE	RS	824.745,02	27		268.478,76
		CP	1.397.136,10	28		377.753,97
		T	1.821.881,12			646.232,73
2022250	FONDO DELLE AUTONOMIE A SOSTEGNO DEI COMUNI	RS	1.784.274,49	29		1.784.274,48
		CP	3.092.458,10	30		927.543,96
		T	4.876.732,59			2.711.818,44
	TOTALE CATEGORIA II	RS	2.209.019,51			2.052.753,24
		CP	4.489.594,20			1.305.297,93
		T	6.698.613,71			3.358.051,17

RISORSA			RESIDUI CONSERVATI E STANZIAMENTI DEFINITIVI DI BILANCIO				RISCOSSIONI	
CODICE E NUMERO	DESCRIZIONE		RS/CP/T	RESIDUI / COMPETENZA TOTALE	N. DI RIF. ALLO SVOL.	RESIDUI / COMPETENZA TOTALE	RESIDUI / COMPETENZA TOTALE	
	CATEGORIA III							
	CONTRIBUTI E TRASFERIMENTI DALLA REGIONE PER FUNZIONI DELEGATE.							
2032110	TRASF.DALLA REGIONE PER POLIZIA MUNICIPALE ART.13 L.17/90	RS						
		CP		58.501,60	31			
		T		58.501,60				
2032130	TRASF. DELLA REGIONE PER LA BIBLIOTECA (U.1.05.01.02)	RS		175,20	32		175,20	
		CP		500,00	33			
		T		675,20			175,20	
2032200	ALTRI CONTRIBUTI DELLA REGIONE	RS		665.316,22	34		612.334,26	
		CP		1.693.539,10	35		1.169.954,74	
		T		2.358.855,32			1.782.289,00	
2032210	FINANZ.REGIONE SICILIA X PROGETTI L.328/2000 DISTRETTO N.7 USCITA 110040311	RS		1.316.046,81	36		374.829,16	
		CP		1.835.724,31	37		151.218,89	
		T		3.151.771,12			526.048,05	
	TOTALE CATEGORIA III	RS		1.981.538,23			987.338,62	
		CP		3.588.265,01			1.321.173,63	
		T		5.569.803,24			2.308.512,25	

Visto

RISORSA			RESIDUI CONSERVATI E STANZIAMENTI DEFINITIVI DI BILANCIO			RISCOSSIONI
CODICE E NUMERO	DESCRIZIONE	CP/RS/T	COMPETENZA TOTALE	N. DI RIF. ALLO SVOL.		RESIDUI COMPETENZA TOTALE
	CATEGORIA V CONTRIBUTI E TRASFERIMENTI CORRENTI DA ALTRI ENTI DEL SETTORE PUBBLICO.					
2052270	QUOTA COFINANZIAMENTO COMUNI D.7 - L.328/2000	RS	54.968,82	38		44.334,82
		CP	40.203,00	39		
		T	95.171,82			44.334,82
2052450	CONTRIBUTI E TRASF.CORRENTI DA ALTRI ENTI DEL SETTORE PUBBLICO	RS	275.939,12	40		28.045,28
		CP	1.300.500,00	41		535.143,28
		T	1.576.439,12			563.188,56
2052460	TRASF. PER PROGETTO POI ENERGIA 2007 2013 SERVIZIO LUCE	RS				
		CP	2.677.000,00	42		
		T	2.677.000,00			
	TOTALE CATEGORIA V	RS	330.907,94			72.380,10
		CP	4.017.703,00			535.143,28
		T	4.348.610,94			607.523,38

CODICE E NUMERO	DESCRIZIONE		RESIDUI CONSERVATI E STANZIAMENTI DEFINITIVI DI BILANCIO - COMPETENZA TOTALE	N. DI RIF. ALLO SVOL.	RISCOSSIONI - COMPETENZA TOTALE
	RIASSUNTO DEL TITOLO II				
	ENTRATE DERIVANTI DA CONTRIBUTI E TRASFERIMENTI CORRENTI DELLO STATO, DELLA REGIONE E DI ALTRI ENTI PUBBLICI ANCHE IN RAPPORTO ALL'ESERCIZIO DI FUNZIONI DELEGATE DALLA REGIONE.				
	CATEGORIA I - CONTRIBUTI E TRASFERIMENTI CORRENTI DALLO STATO.	RS	1.404.601,65		139.436,81
		CP	1.710.319,60		534.668,89
		T	3.114.921,25		674.105,70
	CATEGORIA II - CONTRIBUTI E TRASFERIMENTI CORRENTI DALLA REGIONE.	RS	2.209.019,51		2.052.753,24
		CP	4.489.594,20		1.305.297,93
		T	6.698.613,71		3.358.051,17
	CATEGORIA III - CONTRIBUTI E TRASFERIMENTI DALLA REGIONE PER FUNZIONI DELEGATE.	RS	1.981.538,23		987.338,62
		CP	3.588.265,01		1.321.173,63
		T	5.569.803,24		2.308.512,25
	CATEGORIA V - CONTRIBUTI E TRASFERIMENTI CORRENTI DA ALTRI ENTI DEL SETTORE PUBBLICO.	RS	330.907,94		72.380,10
		CP	4.017.703,00		535.143,28
		T	4.348.610,94		607.523,38
	TOTALE TITOLO II	RS	5.926.067,33		3.251.908,77
		CP	13.805.881,81		3.696.283,73
		T	19.731.949,14		6.948.192,50

CODICE E NUMERO	DESCRIZIONE		RESIDUI CONSERVATI E STANZIAMENTI DEFINITIVI DI BILANCIO	N. DI RIF. ALLO SVOL.	RISCOSSIONI
	RISORSA	RS	RESIDUI		RESIDUI
		CP	COMPETENZA		COMPETENZA
		T	TOTALE		TOTALE
	TITOLO III				
	ENTRATE EXTRATRIBUTARIE.				
	CATEGORIA I				
	PROVENTI DEI SERVIZI PUBBLICI.				
13013010	DIRITTI DI SEGRETERIA	RS	247,66	43	247,66
		CP	25.000,00	44	30.670,53
		T	25.247,66		30.918,19
13013020	DIRITTI DI SEGRETERIA UFFICIO TECNICO	RS	5.079,00	45	5.079,00
		CP	90.000,00	46	107.220,30
		T	95.079,00		112.299,30
13013030	DIRITTI DA STATO CIVILE	RS			
		CP	1.000,00	47	870,00
		T	1.000,00		870,00
13013040	DIRITTI PER RILASCIO CARTE D'IDENTITA'	RS	2.807,04	48	2.807,04
		CP	28.000,00	49	18.261,24
		T	30.807,04		21.068,28
13013050	DIRITTI PER RILASCIO COPIE	RS	3,30	50	3,30
		CP	500,00	51	248,12
		T	503,30		251,42
13013060	DIRITTI E RIMBORSO SPESE PER NOTIFICA ATTI	RS	46,96	52	46,96
		CP	500,00	53	932,29
		T	546,96		979,25
13013070	SANZIONI AMMINISTRATIVE PER VIOLAZIONE DI REGOLAMENTI COMUNALI ORDINANZE NORME DI LEGGE E	RS	536,06	54	536,06
		CP	15.500,00	55	16.117,80
		T	16.036,06		16.653,86

RISORSA			RESIDUI CONSERVATI E STANZIAMENTI DEFINITIVI DI BILANCIO			N. DI RIF. ALLO SVOL.	RISCOSSIONI	
CODICE E NUMERO	DESCRIZIONE	RS	RESIDUI				RESIDUI	
		CP	COMPETENZA				COMPETENZA	
		T	TOTALE				TOTALE	
3013080	PROVENTI PER INFRAZIONE CODICE DELLA STRADA	RS	29.487,67			56	29.487,67	
		CP	247.000,00			57	246.691,13	
		T	276.487,67				276.178,80	
3013090	PROVENTI DA SERVIZI NECROSCOPICO E CIMITERIALE	RS	16.856,50			58	3.254,65	
		CP	28.000,00			59	14.389,30	
		T	44.856,50				17.643,95	
3013110	PROVENTI DA SERVIZIO MENSA	RS						
		CP	110.000,00			60	85.036,20	
		T	110.000,00				85.036,20	
3013120	PROVENTI DA SERVIZI SOCIALI DIVERSI	RS	1.864,00			61		
		CP	10.115,30			62	313,60	
		T	11.979,30				313,60	
3013130	PROVENTI DA IMPIANTI SPORTIVI	RS	417,00			63	417,00	
		CP	11.000,00			64	4.918,50	
		T	11.417,00				5.335,50	
3013160	SERVIZIO IDRICO INTEGRATO	RS	917.437,30			65	819.301,58	
		CP	261.022,00			66		
		T	1.178.459,30				819.301,58	
3013185	CONCORSO NELLA SPESA PER IL FUNZIONAMENTO DELLA COMMISSIONE ELETTORALE CIRCONDARIALE	RS	163,30			67	160,30	
		CP	500,00			68	832,80	
		T	663,30				993,10	
3013190	PROVENTI DI SERVIZI COMUNALI DIVERSI	RS	4.318,70			69	4.318,70	
		CP	43.100,00			70	41.138,30	
		T	47.418,70				45.457,00	
3013200	PROVENTI DA RETTE DI RICOVERO	RS	98.159,12			71	59.928,60	
		CP	80.000,00			72	44.506,93	
		T	178.159,12				104.435,53	

CODICE E NUMERO	RISORSA DESCRIZIONE		RESIDUI CONSERVATI E STANZIAMENTI DEFINITIVI DI BILANCIO RESIDUI COMPETENZA TOTALE	N. DI RIF. ALLO SVOL.	RISCOSSIONI RESIDUI COMPETENZA TOTALE
13013215	CONCESSIONE RETE METANO	RS			
		CP	79.000,00	73	
		T	79.000,00		
	TOTALE CATEGORIA I	RS	1.077.423,61		925.588,52
		CP	1.030.237,30		612.147,04
		T	2.107.660,91		1.537.735,56

CODICE E NUMERO	RISORSA / DESCRIZIONE		RESIDUI CONSERVATI E STANZIAMENTI DEFINITIVI DI BILANCIO	N. DI RIF. ALLO SVOL.	RISCOSSIONI
		RS	RESIDUI		RESIDUI
		CP	COMPETENZA		COMPETENZA
		T	TOTALE		TOTALE
	CATEGORIA II				
	PROVENTI DEI BENI DELL'ENTE.				
13023210	FITTI DA TERRENI	RS	3.368,67	74	
		CP	16.500,00	75	40.848,16
		T	19.868,67		40.848,16
13023220	CANONE E FITTI DA FABBRICATI	RS	19.151,93	76	6.033,16
		CP	48.000,00	77	30.765,90
		T	67.151,93		36.799,06
13023225	CANONE PER CONCESSIONE SPAZI ED AREE PUBBLICHE COSAP	RS	314.108,15	78	112.491,25
		CP	280.000,00	79	163.122,96
		T	594.108,15		275.614,21
13023230	CONCESSIONI CIMITERIALI	RS	190.981,25	80	171.181,25
		CP	355.000,00	81	30.438,80
		T	545.981,25		201.620,05
	TOTALE CATEGORIA II	RS	527.610,00		289.705,66
		CP	699.500,00		265.175,82
		T	1.227.110,00		554.881,48

RISORSA			RESIDUI CONSERVATI E STANZIAMENTI DEFINITIVI DI BILANCIO		N. DI RIF. ALLO SVOL.	RISCOSSIONI	
CODICE E NUMERO	DESCRIZIONE	RS/CP/T	RESIDUI COMPETENZA TOTALE			RESIDUI COMPETENZA TOTALE	
	CATEGORIA III						
	INTERESSI SU ANTICIPAZIONI E CREDITI.						
3033240	INTERESSI ATTIVI DIVERSI	RS	4.059,40		82	4.059,40	
		CP	15.000,00		83	19.977,32	
		T	19.059,40			24.036,72	
	TOTALE CATEGORIA III	RS	4.059,40			4.059,40	
		CP	15.000,00			19.977,32	
		T	19.059,40			24.036,72	

RISORSA			RESIDUI CONSERVATI E STANZIAMENTI DEFINITIVI DI BILANCIO				RISCOSSIONI
CODICE E NUMERO	DESCRIZIONE	RS/CP/T	COMPETENZA TOTALE	N. DI RIF. ALLO SVOL.			COMPETENZA TOTALE	RESIDUI
	CATEGORIA V PROVENTI DIVERSI.							
13053180	PROVENTI DA SERVIZI TEATRI E ATTIVITA' CULTURALI	RS						
		CP	20.000,00	84			16.324,89	
		T	20.000,00				16.324,89	
13053250	FONDO INCENTIVI PERSONALE INTERNO	RS	50.042,41	85			31.661,42	
		CP	138.231,00	86			90.283,93	
		T	188.273,41				121.945,35	
13053260	INTROITI E RIMBORSI DIVERSI	RS	1.199,30	87			1.199,30	
		CP	43.500,00	88			34.067,51	
		T	44.699,30				35.266,81	
13053280	RECUPERO SOMME NON DOVUTE AL PERSONALE	RS	5.765,61	89			1.220,04	
		CP	3.500,00	90			2.254,88	
		T	9.265,61				3.474,92	
13053300	PROVENTI DIVERSI NON DERIVANTI DA SERVIZI PUBBLICI	RS	11.840,04	91			5.970,36	
		CP	20.000,00	92				
		T	31.840,04				5.970,36	
13053320	ENTRATE DALLA SOGEIR PER ROYALTY DALLA DISCARICA E RIMBORSO CONAI	RS	349.453,43	93			112.986,19	
		CP	133.000,00	94				
		T	482.453,43				112.986,19	
13053400	PROVENTI DIVERSI DA RIMBORSO CONTENZIOSO ARBITRATI	RS	1.264.402,52	95			1.264.402,52	
		CP	885.527,08	96				
		T	2.149.929,60				1.264.402,52	
13053700	CREDITO IVA	RS	152.475,93	97				
		CP	50.000,00	98				
		T	202.475,93					

RISORSA			RESIDUI CONSERVATI E STANZIAMENTI DEFINITIVI DI BILANCIO			RISCOSSIONI
CODICE E NUMERO	DESCRIZIONE	RS/CP/T	COMPETENZA TOTALE	N. DI RIF. ALLO SVOL.		RESIDUI COMPETENZA TOTALE
TOTALE CATEGORIA V		RS	1.835.179,24			1.417.439,83
		CP	1.293.758,08			142.931,21
		T	3.128.937,32			1.560.371,04

RISORSA			RESIDUI CONSERVATI E STANZIAMENTI DEFINITIVI DI BILANCIO	N. DI RIF. ALLO SVOL.	RISCOSSIONI
CODICE E NUMERO	DESCRIZIONE	CP T	RESIDUI COMPETENZA TOTALE		RESIDUI COMPETENZA TOTALE
	RIASSUNTO DEL TITOLO III ENTRATE EXTRATRIBUTARIE.				
CATEGORIA I -	PROVENTI DEI SERVIZI PUBBLICI.	RS	1.077.423,61		925.588,52
		CP	1.030.237,30		612.147,04
		T	2.107.660,91		1.537.735,56
CATEGORIA II -	PROVENTI DEI BENI DELL'ENTE.	RS	527.610,00		289.705,66
		CP	699.500,00		265.175,82
		T	1.227.110,00		554.881,48
CATEGORIA III -	INTERESSI SU ANTICIPAZIONI E CREDITI.	RS	4.059,40		4.059,40
		CP	15.000,00		19.977,32
		T	19.059,40		24.036,72
CATEGORIA V -	PROVENTI DIVERSI.	RS	1.835.179,24		1.417.439,83
		CP	1.293.758,08		142.931,21
		T	3.128.937,32		1.560.371,04
TOTALE TITOLO III		RS	3.444.272,25		2.636.793,41
		CP	3.038.495,38		1.040.231,39
		T	6.482.767,63		3.677.024,80

RISORSA			RESIDUI CONSERVATI E STANZIAMENTI DEFINITIVI DI BILANCIO		N. DI RIF. ALLO SVOL.	RISCOSSIONI
CODICE E NUMERO	DESCRIZIONE	RS	RESIDUI			RESIDUI
		CP	COMPETENZA			COMPETENZA
		T	TOTALE			TOTALE
	TITOLO IV					
	ENTRATE DERIVANTI DA ALIENAZIONI, DA TRASFERIMENTI DI CAPITALE E DA RISCOSSIONI DI CREDITI.					
	CATEGORIA II					
	TRASFERIMENTI DI CAPITALE DALLO STATO.					
14024045	CONTRIBUTO PER FINANZIAMENTO PATTO TERRITORIALE-REALIZZAZIONE INFRASTRUTTRE	RS	294.622,11		99	18.281,88
		CP				
		T	294.622,11			18.281,88
14024050	TRASFERIMENTI DI CAPITALE DALLO STATO	RS	77.000,00		100	
		CP	3.031.805,00		101	
		T	3.108.805,00			
	TOTALE CATEGORIA II	RS	371.622,11			18.281,88
		CP	3.031.805,00			
		T	3.403.427,11			18.281,88

RISORSA				RESIDUI CONSERVATI E STANZIAMENTI DEFINITIVI DI BILANCIO		N. DI RIF. ALLO SVOL.	RISCOSSIONI	
CODICE E NUMERO	DESCRIZIONE			RESIDUI			RESIDUI	
				COMPETENZA			COMPETENZA	
				TOTALE			TOTALE	
	CATEGORIA III							
	TRASFERIMENTI DI CAPITALE DALLA REGIONE.							
14034110	TRASFERIMENTI DI CAPITALE STRAORDINARI DALLA REGIONE	RS		6.264.149,89		102	990.000,00	
		CP		44.797.851,07		103	725.498,82	
		T		51.062.000,96			1.715.498,82	
	TOTALE CATEGORIA III	RS		6.264.149,89			990.000,00	
		CP		44.797.851,07			725.498,82	
		T		51.062.000,96			1.715.498,82	

CODICE E NUMERO	RISORSA / DESCRIZIONE	CP/T	RESIDUI CONSERVATI E STANZIAMENTI DEFINITIVI DI BILANCIO	N. DI RIF. ALLO SVOL.	RISCOSSIONI
			RESIDUI / COMPETENZA / TOTALE		RESIDUI / COMPETENZA / TOTALE
	CATEGORIA IV				
	TRASFERIMENTI DI CAPITALE DA ALTRI ENTI DEL SETTORE PUBBLICO.				
40444400	COMPARTECIPAZIONE ALTRI ENTI LOCALI AREA P.I.T.	RS			
		CP	26.267,43	104	
		T	26.267,43		
40444410	FINANZ. ANCITELE PER ACQUISTO CASSONETTI	RS			
		CP	132.711,60	105	
		T	132.711,60		
	TOTALE CATEGORIA IV	RS	26.267,43		
		CP	132.711,60		
		T	158.979,03		

RISORSA			RESIDUI CONSERVATI E STANZIAMENTI DEFINITIVI DI BILANCIO			N. DI RIF. ALLO SVOL.	RISCOSSIONI	
CODICE E NUMERO	DESCRIZIONE	RS		RESIDUI			RESIDUI	
		CP		COMPETENZA			COMPETENZA	
		T		TOTALE			TOTALE	
	CATEGORIA V							
	TRASFERIMENTI DI CAPITALE DA ALTRI SOGGETTI.							
14054030	PROVENTI DELLE CONCESSIONI EDILIZIE	RS						
		CP		550.000,00		106	476.194,19	
		T		550.000,00			476.194,19	
14054040	PROVENTI DELLE CONCESSIONI EDILIZIE	RS						
		CP		480.000,00		107	172.884,21	
		T		480.000,00			172.884,21	
	TOTALE CATEGORIA V	RS						
		CP		1.030.000,00			649.078,40	
		T		1.030.000,00			649.078,40	

RISORSA			RESIDUI CONSERVATI E STANZIAMENTI DEFINITIVI DI BILANCIO			RISCOSSIONI
CODICE E NUMERO	DESCRIZIONE	RS/CP/T	COMPETENZA TOTALE	N. DI RIF. ALLO SVOL.		RESIDUI COMPETENZA TOTALE
	CATEGORIA VI RISCOSSIONE DI CREDITI.					
14064210	DEVOLUZIONE MUTUI CASSA DD.PP.	RS	105.069,09	108		34.825,53
		CP				
		T	105.069,09			34.825,53
	TOTALE CATEGORIA VI	RS	105.069,09			34.825,53
		CP	0,00			
		T	105.069,09			34.825,53

CODICE E NUMERO	RISORSA — DESCRIZIONE	RS / CP / T	RESIDUI CONSERVATI E STANZIAMENTI DEFINITIVI DI BILANCIO — RESIDUI	N. DI RIF. ALLO SVOL.	RISCOSSIONI — RESIDUI	RISCOSSIONI — COMPETENZA
	RIASSUNTO DEL TITOLO IV					
	ENTRATE DERIVANTI DA ALIENAZIONI, DA TRASFERIMENTI DI CAPITALE E DA RISCOSSIONI DI CREDITI.					
	CATEGORIA II - TRASFERIMENTI DI CAPITALE DALLO STATO.	RS	371.622,11		18.281,88	
		CP	3.031.805,00			
		T	3.403.427,11		18.281,88	
	CATEGORIA III - TRASFERIMENTI DI CAPITALE DALLA REGIONE.	RS	6.264.149,89		990.000,00	
		CP	44.797.851,07		725.498,82	
		T	51.062.000,96		1.715.498,82	
	CATEGORIA IV - TRASFERIMENTI DI CAPITALE DA ALTRI ENTI DEL SETTORE PUBBLICO.	RS	26.267,43			
		CP	132.711,60			
		T	158.979,03			
	CATEGORIA V - TRASFERIMENTI DI CAPITALE DA ALTRI SOGGETTI.	RS				
		CP	1.030.000,00		649.078,40	
		T	1.030.000,00		649.078,40	
	CATEGORIA VI - RISCOSSIONE DI CREDITI.	RS	105.069,09		34.825,53	
		CP	0,00			
		T	105.069,09		34.825,53	
	TOTALE TITOLO IV	RS	6.767.108,52		1.043.107,41	
		CP	48.992.367,67		1.374.577,22	
		T	55.759.476,19		2.417.684,63	

CODICE E NUMERO	DESCRIZIONE	RS/CP/T	RESIDUI CONSERVATI E STANZIAMENTI DEFINITIVI DI BILANCIO	N. DI RIF. ALLO SVOL.	RISCOSSIONI RESIDUI	RISCOSSIONI COMPETENZA	RISCOSSIONI TOTALE
	RISORSA		RESIDUI			COMPETENZA	TOTALE
	TITOLO V						
	ENTRATE DERIVANTI DA ACCENSIONI DI PRESTITI.						
	CATEGORIA I						
	ANTICIPAZIONI DI CASSA.						
50150010	ENTRATE DERIVANTI DALLA GESTIONE DEGLI INCASSI	RS					
		CP	45.026.668,50	109	39.967.326,46		39.967.326,46
		T	45.026.668,50		39.967.326,46		39.967.326,46
	TOTALE CATEGORIA I	RS					
		CP	45.026.668,50		39.967.326,46		39.967.326,46
		T	45.026.668,50		39.967.326,46		39.967.326,46

RISORSA				RESIDUI CONSERVATI E STANZIAMENTI DEFINITIVI DI BILANCIO		RISCOSSIONI
CODICE E NUMERO	DESCRIZIONE	RS/CP/T		RESIDUI COMPETENZA TOTALE	N. DI RIF. ALLO SVOL.	RESIDUI COMPETENZA TOTALE
	CATEGORIA III ASSUNZIONE DI MUTUI E PRESTITI.					
15035050	MUTUI TRAMITE CASSA DD.PP.	RS		3.642.928,99	1101	1.131.566,03
		CP		150.000,00	1111	
		T		3.792.928,99		1.131.566,03
	TOTALE CATEGORIA III	RS		3.642.928,99		1.131.566,03
		CP		150.000,00		
		T		3.792.928,99		1.131.566,03

Visto

RISORSA			RESIDUI CONSERVATI E STANZIAMENTI DEFINITIVI DI BILANCIO			RISCOSSIONI
CODICE E NUMERO	DESCRIZIONE	RS/CP/T	RESIDUI COMPETENZA TOTALE	N. DI RIF. ALLO SVOL.		RESIDUI COMPETENZA TOTALE
	RIASSUNTO DEL TITOLO V					
	ENTRATE DERIVANTI DA ACCENSIONI DI PRESTITI.					
	CATEGORIA I - ANTICIPAZIONI DI CASSA.	RS				
		CP	45.026.668,50			39.967.326,46
		T	45.026.668,50			39.967.326,46
	CATEGORIA III - ASSUNZIONE DI MUTUI E PRESTITI.	RS	3.642.928,99			1.131.566,03
		CP	150.000,00			
		T	3.792.928,99			1.131.566,03
	TOTALE TITOLO V	RS	3.642.928,99			1.131.566,03
		CP	45.176.668,50			39.967.326,46
		T	48.819.597,49			41.098.892,49

CODICE E NUMERO	DESCRIZIONE		RESIDUI CONSERVATI E STANZIAMENTI DEFINITIVI DI BILANCIO	N. DI RIF. ALLO SVOL.	RISCOSSIONI
		RS	RESIDUI		RESIDUI
		CP	COMPETENZA		COMPETENZA
		T	TOTALE		TOTALE
	TITOLO VI				
	ENTRATE DA SERVIZI PER CONTO DI TERZI.				
16010000	RITENUTE PREVIDENZIALI E ASSISTENZIALI AL PERSONALE	RS	27,68	112	
		CP	1.210.000,00	113	765.028,05
		T	1.210.027,68		765.028,05
16020000	RITENUTE ERARIALI	RS	423,16	114	
		CP	1.840.000,00	115	1.777.295,67
		T	1.840.423,16		1.777.295,67
16030000	ALTRE RITENUTE AL PERSONALE PER CONTO DI TERZI	RS			
		CP	500.000,00	116	385.697,29
		T	500.000,00		385.697,29
16040000	DEPOSITI CAUZIONALI	RS			
		CP	60.000,00	117	14.268,00
		T	60.000,00		14.268,00
16050000	RIMBORSO SPESE PER SERVIZI PER CONTO DI TERZI	RS	51.543,47	118	16.130,39
		CP	1.800.000,00	119	1.805.361,79
		T	1.851.543,47		1.821.492,18
16060000	RIMBORSO ANTICIPAZIONE DI FONDI PER IL SERVIZIO ECONOMATO	RS	51.645,00	120	51.645,00
		CP	55.000,00	121	1.000,00
		T	106.645,00		52.645,00
16070000	DEPOSITI PER SPESE CONTRATTUALI	RS			
		CP	20.000,00	122	29.620,81
		T	20.000,00		29.620,81
	TOTALE TITOLO VI	RS	103.639,31		67.775,39
		CP	5.485.000,00		4.778.271,61
		T	5.588.639,31		4.846.047,00

CODICE E NUMERO	RISORSA / DESCRIZIONE		RESIDUI CONSERVATI E STANZIAMENTI DEFINITIVI DI BILANCIO - RESIDUI		N. DI RIF. ALLO SVOL.	RISCOSSIONI - RESIDUI	
			COMPETENZA - TOTALE			COMPETENZA - TOTALE	
	RIASSUNTO GENERALE DELLA PARTE PRIMA						
	ENTRATA						
	RIEPILOGO DEI TITOLI						
	TITOLO I - ENTRATE TRIBUTARIE.	RS	17.363.746,43			6.041.012,92	
		CP	19.909.243,20			12.407.798,87	
		T	37.272.989,63			18.448.811,79	
	TITOLO II - ENTRATE DERIVANTI DA CONTRIBUTI E TRASFERIMENTI CORRENTI DELLO STATO, DELLA REGIONE E DI ALTRI ENTI PUBBLICI ANCHE IN RAPPORTO ALL'ESERCIZIO DI FUNZIONI DELEGATE DALLA REGIONE.	RS	5.926.067,33			3.251.908,77	
		CP	13.805.881,81			3.696.283,73	
		T	19.731.949,14			6.948.192,50	
	TITOLO III - ENTRATE EXTRATRIBUTARIE.	RS	3.444.272,25			2.536.793,41	
		CP	3.038.495,38			1.040.231,39	
		T	6.482.767,63			3.677.024,80	
	TITOLO IV - ENTRATE DERIVANTI DA ALIENAZIONI, DA TRASFERIMENTI DI CAPITALE E DA RISCOSSIONI DI CREDITI.	RS	6.767.108,52			1.043.107,41	
		CP	48.992.367,67			1.374.577,22	
		T	55.759.476,19			2.417.684,63	
	TITOLO V - ENTRATE DERIVANTI DA ACCENSIONI DI PRESTITI.	RS	3.642.928,99			1.131.566,03	
		CP	45.176.568,50			39.967.326,46	
		T	48.819.597,49			41.098.892,49	
	TITOLO VI - ENTRATE DA SERVIZI PER CONTO DI TERZI.	RS	103.639,31			67.775,39	
		CP	5.485.000,00			4.778.271,61	
		T	5.588.639,31			4.846.047,00	
	TOTALE GENERALE	RS	37.247.762,83			14.172.163,93	
		CP	136.407.656,56			63.264.489,28	
		T	173.655.419,39			77.436.653,21	

RISORSA			RESIDUI CONSERVATI E STANZIAMENTI DEFINITIVI DI BILANCIO			RISCOSSIONI
CODICE E NUMERO	DESCRIZIONE	RS	N. DI RIF.	RESIDUI COMPETENZA		RESIDUI COMPETENZA
		CP T		TOTALE	SVOLGIMENTO	TOTALE
	AVANZO DI AMMINISTRAZIONE			4.334.450,27		
	TOTALE GENERALE DELLE ENTRATE			177.989.869,66		77.436.653,21

INTERVENTO			RESIDUI CONSERVATI E STANZIAMENTI DEFINITIVI DI BILANCIO			PAGAMENTI
CODICE E NUMERO	DESCRIZIONE	RS / CP / T	RESIDUI / COMPETENZA / TOTALE	N. DI RIF. ALLO SVOL.	RESIDUI / COMPETENZA / TOTALE	
	TITOLO I					
	SPESE CORRENTI.					
	FUNZIONE I					
	FUNZIONI GENERALI DI AMMINISTRAZIONE, DI GESTIONE E DI CONTROLLO.					
	SERVIZIO I					
	ORGANI ISTITUZIONALI, PARTECIPAZIONE E DECENTRAMENTO.					
I1010101	PERSONALE	RS	13.476,96	124	13.476,96	
		CP	402.995,00	125	386.595,41	
		T	416.471,96		400.072,37	
I1010102	ACQUISTO DI BENI DI CONSUMO E/O DI MATERIE PRIME	RS	3.031,12	126	3.031,12	
		CP	7.000,00	127	4.608,03	
		T	10.031,12		7.639,15	
I1010103	PRESTAZIONI DI SERVIZI	RS	43.615,07	128	26.242,21	
		CP	503.770,00	129	418.780,03	
		T	547.385,07		445.022,24	
I1010105	TRASFERIMENTI	RS	7.227,83	130	7.227,83	
		CP	7.228,00	131	7.227,83	
		T	14.455,83		14.455,66	
I1010107	IMPOSTE E TASSE	RS	6.638,08	132	6.638,09	
		CP	63.800,00	133	49.073,81	
		T	70.438,08		55.711,89	
	TOTALE SERVIZIO I	RS	73.989,06		56.616,20	
		CP	984.793,00		866.285,11	
		T	1.058.782,06		922.901,31	

INTERVENTO			RESIDUI CONSERVATI E STANZIAMENTI DEFINITIVI DI BILANCIO		PAGAMENTI
		RS	RESIDUI	N. DI RIF. ALLO SVOL.	RESIDUI
CODICE E NUMERO	DESCRIZIONE	CP T	COMPETENZA TOTALE		COMPETENZA TOTALE
	SERVIZIO II SEGRETERIA GENERALE, PERSONALE E ORGANIZZAZIONE.				
1010201	PERSONALE	RS	62.702,81	134	39.931,03
		CP	1.270.270,00	135	1.206.998,62
		T	1.332.972,81		1.246.929,65
1010202	ACQUISTO DI BENI DI CONSUMO E/O DI MATERIE PRIME	RS	3.218,38	136	3.218,38
		CP	13.500,00	137	7.281,93
		T	16.718,38		10.500,31
1010203	PRESTAZIONI DI SERVIZI	RS	104.561,27	138	17.391,08
		CP	438.121,64	139	143.795,39
		T	542.682,91		161.186,47
1010207	IMPOSTE E TASSE	RS	14.025,33	140	14.025,33
		CP	85.200,00	141	69.588,74
		T	99.225,33		83.614,07
1010208	ONERI STRAORDINARI DELLA GESTIONE CORRENTE	RS	10.916,00	142	9.429,00
		CP	70.000,00	143	34.255,58
		T	80.916,00		43.684,58
	TOTALE SERVIZIO II	RS	195.423,79		83.994,82
		CP	1.877.091,64		1.461.920,26
		T	2.072.515,43		1.545.915,08

INTERVENTO			RESIDUI CONSERVATI E STANZIAMENTI DEFINITIVI DI BILANCIO			PAGAMENTI
CODICE E NUMERO	DESCRIZIONE	RS	RESIDUI	N. DI RIF. ALLO SVOL.		RESIDUI
		CP	COMPETENZA			COMPETENZA
		T	TOTALE			TOTALE
	SERVIZIO III					
	GESTIONE ECONOMICA, FINANZIARIA, PROGRAMMAZIONE, PROVVEDITORATO E CONTROLLO DI GESTIONE.					
1010301	PERSONALE	RS	14.887,15	144		14.887,15
		CP	464.300,00	145		448.440,87
		T	479.187,15			463.328,02
1010302	ACQUISTO DI BENI DI CONSUMO E/O DI MATERIE PRIME	RS	578,50	146		578,50
		CP	4.000,00	147		2.219,20
		T	4.578,50			2.797,70
1010303	PRESTAZIONI DI SERVIZI	RS	1.431,54	148		1.431,54
		CP	21.500,00	149		11.836,23
		T	22.931,54			13.267,77
1010305	TRASFERIMENTI	RS				
		CP	1.200,00	150		
		T	1.200,00			
1010307	IMPOSTE E TASSE	RS	4.730,42	151		4.730,42
		CP	30.900,00	152		26.242,87
		T	35.630,42			30.973,29
	TOTALE SERVIZIO III	RS	21.627,61			21.627,61
		CP	521.900,00			488.739,17
		T	543.527,61			510.366,78

INTERVENTO			RESIDUI CONSERVATI E STANZIAMENTI DEFINITIVI DI BILANCIO	N. DI RIF. ALLO SVOL.	PAGAMENTI
CODICE E NUMERO	DESCRIZIONE	CP T	RESIDUI COMPETENZA TOTALE		RESIDUI COMPETENZA TOTALE
	SERVIZIO IV				
	GESTIONE DELLE ENTRATE TRIBUTARIE E SERVIZI FISCALI.				
1010401	PERSONALE	RS	40.842,64	153	7.207,42
		CP	293.271,22	154	243.725,30
		T	334.113,86		250.932,72
1010402	ACQUISTO DI BENI DI CONSUMO E/O DI MATERIE PRIME	RS	612,36	155	612,36
		CP	4.300,00	156	1.867,44
		T	4.912,36		2.479,80
1010403	PRESTAZIONI DI SERVIZI	RS	60.876,96	157	47.962,06
		CP	126.598,00	158	23.537,93
		T	187.474,96		71.499,99
1010407	IMPOSTE E TASSE	RS	4.595,16	159	2.285,79
		CP	19.719,37	160	14.601,71
		T	24.314,53		16.887,50
1010408	ONERI STRAORDINARI DELLA GESTIONE CORRENTE	RS	14.857,55	161	10.000,00
		CP	40.000,00	162	31.880,78
		T	54.857,55		41.880,78
	TOTALE SERVIZIO IV	RS	121.784,67		68.067,53
		CP	483.888,59		315.613,16
		T	605.673,26		383.680,79

INTERVENTO CODICE E NUMERO	DESCRIZIONE		RESIDUI CONSERVATI E STANZIAMENTI DEFINITIVI DI BILANCIO RESIDUI COMPETENZA TOTALE	N. DI RIF. ALLO SVOL.	PAGAMENTI RESIDUI COMPETENZA TOTALE
	SERVIZIO V				
	GESTIONE DEI BENI DEMANIALI E PATRIMONIALI.				
I1010501	PERSONALE	RS	5.720,24	163	5.720,24
		CP	177.400,00	164	170.359,35
		T	183.120,24		176.079,59
I1010502	ACQUISTO DI BENI DI CONSUMO E/O DI MATERIE PRIME	RS	4.109,90	165	3.294,90
		CP	17.500,00	166	5.410,25
		T	21.609,90		8.705,15
I1010503	PRESTAZIONI DI SERVIZI	RS	67.873,53	167	35.537,77
		CP	146.800,00	168	74.650,90
		T	214.673,53		110.188,67
I1010504	UTILIZZO DI BENI DI TERZI	RS	75.167,34	169	331,68
		CP	30.000,00	170	256,96
		T	105.167,34		588,64
I1010507	IMPOSTE E TASSE	RS	1.799,33	171	1.799,33
		CP	13.200,00	172	10.960,98
		T	14.999,33		12.760,31
I1010508	ONERI STRAORDINARI DELLA GESTIONE CORRENTE	RS			
		CP	100,00	173	
		T	100,00		
	TOTALE SERVIZIO V	RS	154.670,34		46.683,92
		CP	385.000,00		261.638,44
		T	539.670,34		308.322,36

INTERVENTO			RESIDUI CONSERVATI E STANZIAMENTI DEFINITIVI DI BILANCIO		N. DI RIF. ALLO SVOL.	PAGAMENTI
CODICE E NUMERO	DESCRIZIONE		RESIDUI			RESIDUI
			COMPETENZA			COMPETENZA
			TOTALE			TOTALE
	SERVIZIO VI					
	UFFICIO TECNICO.					
1010601	PERSONALE	RS	4.311,81		174	3.211,37
		CP	160.810,00		175	145.846,00
		T	165.121,81			149.057,37
1010602	ACQUISTO DI BENI DI CONSUMO E/O DI MATERIE PRIME	RS	1.602,18		176	1.602,18
		CP	11.300,00		177	7.735,86
		T	12.902,18			9.338,04
1010603	PRESTAZIONI DI SERVIZI	RS	10.035,88		178	8.958,70
		CP	52.600,00		179	25.677,32
		T	62.635,88			34.636,02
1010607	IMPOSTE E TASSE	RS	789,98		180	789,98
		CP	5.400,00		181	4.355,65
		T	6.189,98			5.145,63
	TOTALE SERVIZIO VI	RS	16.739,85			14.562,23
		CP	230.110,00			183.614,83
		T	246.849,85			198.177,06

INTERVENTO			RESIDUI CONSERVATI E STANZIAMENTI DEFINITIVI DI BILANCIO		PAGAMENTI
CODICE E NUMERO	DESCRIZIONE	RS / CP / T	RESIDUI / COMPETENZA / TOTALE	N. DI RIF. ALLO SVOL.	RESIDUI / COMPETENZA / TOTALE
	SERVIZIO VII ANAGRAFE, STATO CIVILE, ELETTORALE, LEVA E SERVIZIO STATISTICO.				
1010701	PERSONALE	RS	13.639,91	182	13.639,91
		CP	419.500,00	183	405.410,55
		T	433.139,91		419.050,46
1010702	ACQUISTO DI BENI DI CONSUMO E/O DI MATERIE PRIME	RS	1.572,86	184	1.572,86
		CP	7.600,00	185	4.301,05
		T	9.172,86		5.873,91
1010703	PRESTAZIONI DI SERVIZI	RS	7.032,52	186	7.032,52
		CP	18.700,00	187	5.305,98
		T	25.732,52		12.338,50
1010704	UTILIZZO DI BENI DI TERZI	RS			
		CP	3.100,00	188	2.397,00
		T	3.100,00		2.397,00
1010707	IMPOSTE E TASSE	RS	4.463,83	189	4.463,83
		CP	27.800,00	190	23.604,52
		T	32.263,83		28.068,35
	TOTALE SERVIZIO VII	RS	26.709,12		26.709,12
		CP	476.700,00		441.019,10
		T	503.409,12		467.728,22

INTERVENTO			RESIDUI CONSERVATI E STANZIAMENTI DEFINITIVI DI BILANCIO			N. DI RIF. ALLO SVOL.	PAGAMENTI RESIDUI	
CODICE E NUMERO	DESCRIZIONE		CP T	COMPETENZA TOTALE			COMPETENZA TOTALE	
	SERVIZIO VIII ALTRI SERVIZI GENERALI.							
1010801	PERSONALE		RS	563.715,97		191	93.387,49	
			CP	2.891.611,08		192	2.314.272,54	
			T	3.455.327,05			2.407.660,03	
1010802	ACQUISTO DI BENI DI CONSUMO E/O DI MATERIE PRIME		RS	824,92		193	824,92	
			CP	13.500,00		194	9.566,91	
			T	14.324,92			10.391,83	
1010803	PRESTAZIONI DI SERVIZI		RS	37.457,57		195	37.457,57	
			CP	955.700,00		196	914.797,22	
			T	993.157,57			952.254,79	
1010804	UTILIZZO DI BENI DI TERZI		RS	11.710,99		197	11.710,99	
			CP	27.000,00		198	12.608,61	
			T	38.710,99			24.319,60	
1010806	INTERESSI PASSIVI ED ONERI FINANZIARI DIVERSI		RS	55.424,69		199	55.424,69	
			CP	800.135,00		200	730.799,67	
			T	855.559,69			786.224,36	
1010807	IMPOSTE E TASSE		RS	54.787,71		201	25.520,42	
			CP	176.905,27		202	143.411,08	
			T	231.692,98			168.931,50	
1010808	ONERI STRAORDINARI DELLA GESTIONE CORRENTE		RS	660.052,71		203	536.312,26	
			CP	1.994.930,90		204	889.668,47	
			T	2.654.983,61			1.425.980,73	
1010810	FONDO DI SVALUTAZIONE CREDITI		RS					
			CP	830.609,00		205		
			T	830.609,00				

INTERVENTO			RESIDUI CONSERVATI E STANZIAMENTI DEFINITIVI DI BILANCIO			PAGAMENTI
CODICE E NUMERO	DESCRIZIONE	RS/CP/T	RESIDUI COMPETENZA TOTALE	N. DI RIF. ALLO SVOL.		RESIDUI COMPETENZA TOTALE
11010611	FONDO DI RISERVA	RS				
		CP	125.685,20	206		
		T	125.685,20			
	TOTALE SERVIZIO VIII	RS	1.383.974,56			760.638,34
		CP	7.816.076,65			5.015.124,50
		T	9.200.051,01			5.775.762,84

INTERVENTO			RESIDUI CONSERVATI E STANZIAMENTI DEFINITIVI DI BILANCIO		N. DI RIF. ALLO SVOL.	PAGAMENTI	
		RS	RESIDUI			RESIDUI	
CODICE E NUMERO	DESCRIZIONE	CP	COMPETENZA			COMPETENZA	
		T	TOTALE			TOTALE	
	RIASSUNTO DELLA FUNZIONE I						
	FUNZIONI GENERALI DI AMMINISTRAZIONE, DI GESTIONE E DI CONTROLLO.						
	SERVIZIO I - ORGANI ISTITUZIONALI, PARTECIPAZIONE E DECENTRAMENTO.	RS	73.989,06			56.616,20	
		CP	984.793,00			866.285,11	
		T	1.058.782,06			922.901,31	
	SERVIZIO II - SEGRETERIA GENERALE, PERSONALE E ORGANIZZAZIONE.	RS	195.423,79			83.994,82	
		CP	1.877.091,64			1.461.920,26	
		T	2.072.515,43			1.545.915,08	
	SERVIZIO III - GESTIONE ECONOMICA, FINANZIARIA, PROGRAMMAZIONE, PROVVEDITORATO E CONTROLLO DI GESTIONE.	RS	21.627,61			21.627,61	
		CP	521.900,00			488.739,17	
		T	543.527,61			510.366,78	
	SERVIZIO IV - GESTIONE DELLE ENTRATE TRIBUTARIE E SERVIZI FISCALI.	RS	121.784,67			68.067,63	
		CP	483.888,59			315.613,16	
		T	605.673,26			383.680,79	
	SERVIZIO V - GESTIONE DEI BENI DEMANIALI E PATRIMONIALI.	RS	154.670,34			46.683,92	
		CP	385.000,00			261.638,44	
		T	539.670,34			308.322,36	
	SERVIZIO VI - UFFICIO TECNICO.	RS	16.739,85			14.562,23	
		CP	230.110,00			183.614,83	
		T	246.849,85			198.177,06	
	SERVIZIO VII - ANAGRAFE, STATO CIVILE, ELETTORALE, LEVA E SERVIZIO STATISTICO.	RS	26.709,12			26.709,12	
		CP	476.700,00			441.019,10	
		T	503.409,12			467.728,22	

INTERVENTO			RESIDUI CONSERVATI E STANZIAMENTI DEFINITIVI DI BILANCIO	N. DI RIF. ALLO SVOL.	PAGAMENTI
CODICE E NUMERO	DESCRIZIONE	RS / CP / T	RESIDUI / COMPETENZA / TOTALE		RESIDUI / COMPETENZA / TOTALE
	SERVIZIO VIII - ALTRI SERVIZI GENERALI.	RS	1.383.974,56		760.638,34
		CP	7.816.076,45		5.015.124,50
		T	9.200.051,01		5.775.762,84
	TOTALE FUNZIONE I	RS	1.994.919,00		1.078.899,87
		CP	12.775.559,68		9.033.954,57
		T	14.770.478,68		10.112.854,44

INTERVENTO			RESIDUI CONSERVATI E STANZIAMENTI DEFINITIVI DI BILANCIO			N. DI RIF. ALLO SVOL.	PAGAMENTI	
CODICE E NUMERO	DESCRIZIONE		RESIDUI				RESIDUI	
		CP T	COMPETENZA TOTALE				COMPETENZA TOTALE	
	FUNZIONE II							
	FUNZIONI RELATIVE ALLA GIUSTIZIA.							
	SERVIZIO I							
	UFFICI GIUDIZIARI.							
I1020101	PERSONALE	RS	781,14			207	781,14	
		CP	24.930,00			208	23.820,77	
		T	25.711,14				24.601,91	
I1020102	ACQUISTO DI BENI DI CONSUMO E/O DI MATERIE PRIME	RS	5.496,65			209	3.996,65	
		CP	3.500,00			210	2.029,97	
		T	8.996,65				6.026,62	
I1020103	PRESTAZIONI DI SERVIZI	RS	114.312,81			211	109.812,81	
		CP	236.861,00			212	207.645,78	
		T	351.173,81				317.458,59	
I1020104	UTILIZZO DI BENI DI TERZI	RS	7.098,54			213	4.503,94	
		CP	22.000,00			214	11.830,45	
		T	29.098,54				16.334,39	
I1020107	IMPOSTE E TASSE	RS	248,17			215	248,17	
		CP	1.618,00			216	1.368,94	
		T	1.866,17				1.617,11	
	TOTALE SERVIZIO I	RS	127.937,31				119.342,71	
		CP	288.909,00				246.695,91	
		T	416.846,31				366.038,62	

INTERVENTO			RESIDUI CONSERVATI E STANZIAMENTI DEFINITIVI DI BILANCIO	N. DI RIF. ALLO SVOL.	PAGAMENTI
CODICE E NUMERO	DESCRIZIONE		RESIDUI / COMPETENZA / TOTALE		RESIDUI / COMPETENZA / TOTALE
	RIASSUNTO DELLA FUNZIONE II				
	FUNZIONI RELATIVE ALLA GIUSTIZIA.				
	SERVIZIO I - UFFICI GIUDIZIARI.	RS	127.937,31		119.342,71
		CP	288.909,00		246.695,91
		T	416.846,31		366.038,62
	TOTALE FUNZIONE II	RS	127.937,31		119.342,71
		CP	288.909,00		246.695,91
		T	416.846,31		366.038,62

INTERVENTO			RESIDUI CONSERVATI E STANZIAMENTI DEFINITIVI DI BILANCIO		N. DI RIF. ALLEGATO SVOL.	PAGAMENTI	
CODICE E NUMERO	DESCRIZIONE		RESIDUI			RESIDUI	
			COMPETENZA			COMPETENZA	
			TOTALE			TOTALE	
	FUNZIONE III						
	FUNZIONI DI POLIZIA LOCALE.						
	SERVIZIO I						
	POLIZIA MUNICIPALE.						
1030101	PERSONALE	RS	41.886,31		217	41.886,31	
		CP	1.262.676,60		218	1.150.930,71	
		T	1.304.562,91			1.192.817,02	
1030102	ACQUISTO DI BENI DI CONSUMO E/O DI MATERIE PRIME	RS	19.552,44		219	19.345,02	
		CP	38.000,00		220	23.594,58	
		T	57.552,44			42.939,60	
1030103	PRESTAZIONI DI SERVIZI	RS	24.243,86		221	21.291,94	
		CP	112.338,00		222	61.193,75	
		T	136.581,86			82.485,69	
1030104	UTILIZZO DI BENI DI TERZI	RS	241,50		223	241,50	
		CP	12.000,00		224	10.361,89	
		T	12.241,50			10.603,39	
1030107	IMPOSTE E TASSE	RS	13.848,01		225	13.848,01	
		CP	83.325,00		226	66.844,88	
		T	97.173,01			80.692,89	
1030108	ONERI STRAORDINARI DELLA GESTIONE CORRENTE	RS	88,60		227		
		CP	26.000,00		228	357,61	
		T	26.088,60			357,61	
	TOTALE SERVIZIO I	RS	99.860,72			96.612,78	
		CP	1.534.339,60			1.313.283,42	
		T	1.634.200,32			1.409.896,20	

INTERVENTO			RESIDUI CONSERVATI E STANZIAMENTI DEFINITIVI DI BILANCIO	N. DI RIF. ALLO SVOL.	PAGAMENTI
CODICE E NUMERO	DESCRIZIONE	RS / CP / T	RESIDUI / COMPETENZA / TOTALE		RESIDUI / COMPETENZA / TOTALE
	RIASSUNTO DELLA FUNZIONE III				
	FUNZIONI DI POLIZIA LOCALE.				
SERVIZIO I -	POLIZIA MUNICIPALE.	RS	99.860,72		96.612,78
		CP	1.534.339,60		1.313.283,42
		T	1.634.200,32		1.409.896,20
TOTALE FUNZIONE III		RS	99.860,72		96.612,78
		CP	1.534.339,60		1.313.283,42
		T	1.634.200,32		1.409.896,20

INTERVENTO				RESIDUI CONSERVATI E STANZIAMENTI DEFINITIVI DI BILANCIO			PAGAMENTI
CODICE E NUMERO	DESCRIZIONE	RS	CP	COMPETENZA	N. DI RIF. ALLO SVOL.		RESIDUI
			T	TOTALE			COMPETENZA
							TOTALE
	FUNZIONE IV						
	FUNZIONI DI ISTRUZIONE PUBBLICA.						
	SERVIZIO I						
	SCUOLA MATERNA.						
1040103	PRESTAZIONI DI SERVIZI	RS		1.297,36	229		1.297,36
		CP		27.150,00	230		14.149,43
		T		28.447,36			15.446,79
1040104	UTILIZZO DI BENI DI TERZI	RS		2.350,00	231		1.909,89
		CP		11.100,00	232		5.519,34
		T		13.450,00			7.429,23
	TOTALE SERVIZIO I	RS		3.647,36			3.207,25
		CP		38.250,00			19.668,77
		T		41.897,36			22.876,02

INTERVENTO			RESIDUI CONSERVATI E STANZIAMENTI DEFINITIVI DI BILANCIO			PAGAMENTI
CODICE E NUMERO	DESCRIZIONE	RS / CP / T	COMPETENZA TOTALE	N. DI RIF. ALLO SVOL.		RESIDUI COMPETENZA TOTALE
	SERVIZIO II					
	ISTRUZIONE ELEMENTARE.					
I1040203	PRESTAZIONI DI SERVIZI	RS	5.486,49	233		5.486,49
		CP	62.000,00	234		40.282,85
		T	67.486,49			45.769,34
I1040208	ONERI STRAORDINARI DELLA GESTIONE CORRENTE	RS	14.666,70	235		13.763,61
		CP	43.000,00	236		28.010,57
		T	57.666,70			41.774,18
	TOTALE SERVIZIO II	RS	20.153,19			19.250,10
		CP	105.000,00			68.293,42
		T	125.153,19			87.543,52

INTERVENTO				RESIDUI CONSERVATI E STANZIAMENTI DEFINITIVI DI BILANCIO	N. DI RIF. ALLO SVOL.	PAGAMENTI
CODICE E NUMERO	DESCRIZIONE		RS	RESIDUI		RESIDUI
			CP	COMPETENZA		COMPETENZA
			T	TOTALE		TOTALE
	SERVIZIO III					
	ISTRUZIONE MEDIA.					
1040303	PRESTAZIONI DI SERVIZI		RS	4.769,99	237	4.769,99
			CP	38.500,00	238	27.607,55
			T	43.269,99		32.377,54
	TOTALE SERVIZIO III		RS	4.769,99		4.769,99
			CP	38.500,00		27.607,55
			T	43.269,99		32.377,54

INTERVENTO			RESIDUI CONSERVATI E STANZIAMENTI DEFINITIVI DI BILANCIO			PAGAMENTI
		RS	RESIDUI	N. DI RIF. ALLO SVOL.		RESIDUI
CODICE E NUMERO	DESCRIZIONE	CP	COMPETENZA			COMPETENZA
		T	TOTALE			TOTALE
	SERVIZIO V					
	ASSISTENZA SCOLASTICA, TRASPORTO, REFEZIONE E ALTRI SERVIZI.					
1040501	PERSONALE	RS	1.524,56	239		1.524,56
		CP	75.100,00	240		72.172,11
		T	76.624,56			73.696,67
1040502	ACQUISTO DI BENI DI CONSUMO E/O DI MATERIE PRIME	RS	200,00	241		200,00
		CP	1.700,00	242		559,20
		T	1.900,00			759,20
1040503	PRESTAZIONI DI SERVIZI	RS	121.021,99	243		118.355,09
		CP	327.200,00	244		199.938,45
		T	448.221,99			318.293,54
1040505	TRASFERIMENTI	RS	35.954,70	245		35.954,70
		CP	434.455,00	246		145.001,41
		T	470.409,70			180.956,11
1040507	IMPOSTE E TASSE	RS	242,55	247		242,55
		CP	3.400,00	248		2.757,94
		T	3.642,55			3.000,49
	TOTALE SERVIZIO V	RS	158.943,80			156.276,90
		CP	841.855,00			420.429,11
		T	1.000.798,80			576.706,01

INTERVENTO			RESIDUI CONSERVATI E STANZIAMENTI DEFINITIVI DI BILANCIO		N. DI RIF. ALLO SVOL.	PAGAMENTI	
			RS	RESIDUI			RESIDUI
CODICE E NUMERO	DESCRIZIONE		CP T	COMPETENZA TOTALE			COMPETENZA TOTALE
	RIASSUNTO DELLA FUNZIONE IV						
	FUNZIONI DI ISTRUZIONE PUBBLICA.						
	SERVIZIO I - SCUOLA MATERNA.		RS	3.647,36			3.207,25
			CP	38.250,00			19.668,77
			T	41.897,36			22.876,02
	SERVIZIO II - ISTRUZIONE ELEMENTARE.		RS	20.153,19			19.250,10
			CP	105.000,00			58.293,42
			T	125.153,19			87.543,52
	SERVIZIO III - ISTRUZIONE MEDIA.		RS	4.769,99			4.769,99
			CP	38.500,00			27.607,55
			T	43.269,99			32.377,54
	SERVIZIO V - ASSISTENZA SCOLASTICA, TRASPORTO, REFEZIONE E ALTRI SERVIZI.		RS	158.943,80			156.276,90
			CP	841.855,00			420.429,11
			T	1.000.798,80			576.706,01
	TOTALE FUNZIONE IV		RS	187.514,34			183.504,24
			CP	1.023.605,00			535.998,85
			T	1.211.119,34			719.503,09

INTERVENTO			RESIDUI CONSERVATI E STANZIAMENTI DEFINITIVI DI BILANCIO	N. DI RIF. ALLO SVOL.	PAGAMENTI
CODICE E NUMERO	DESCRIZIONE	RS/CP/T	RESIDUI / COMPETENZA / TOTALE		RESIDUI / COMPETENZA / TOTALE
	FUNZIONE V				
	FUNZIONI RELATIVE ALLA CULTURA ED AI BENI CULTURALI.				
	SERVIZIO I				
	BIBLIOTECHE, MUSEI E PINACOTECHE.				
1050101	PERSONALE	RS	4.693,68	249	4.693,68
		CP	119.800,00	250	110.281,19
		T	124.493,68		114.974,87
1050102	ACQUISTO DI BENI DI CONSUMO E/O DI MATERIE PRIME	RS	3.000,00	251	2.800,00
		CP	2.300,00	252	225,00
		T	5.300,00		3.025,00
1050103	PRESTAZIONI DI SERVIZI	RS	983,52	253	983,52
		CP	7.900,00	254	2.565,35
		T	8.883,52		3.548,87
1050107	IMPOSTE E TASSE	RS	1.582,85	255	1.582,85
		CP	8.100,00	256	6.493,14
		T	9.682,85		8.075,99
	TOTALE SERVIZIO I	RS	10.260,05		10.060,05
		CP	138.100,00		119.564,68
		T	148.360,05		129.624,73

INTERVENTO				RESIDUI CONSERVATI E STANZIAMENTI DEFINITIVI DI BILANCIO		PAGAMENTI
			RS	RESIDUI	N. DI RIF. ALLO SVOL.	RESIDUI
CODICE E NUMERO	DESCRIZIONE		CP	COMPETENZA		COMPETENZA
			T	TOTALE		TOTALE
	SERVIZIO II					
	TEATRI, ATTIVITA' CULTURALI E SERVIZI DIVERSI NEL SETTORE CULTURALE.					
1050202	ACQUISTO DI BENI DI CONSUMO E/O DI MATERIE PRIME		RS	440,70	257	440,70
			CP	500,00	258	
			T	940,70		440,70
1050203	PRESTAZIONI DI SERVIZI		RS	7.900,00	259	7.400,00
			CP	13.000,00	260	5.300,00
			T	20.900,00		12.700,00
	TOTALE SERVIZIO II		RS	8.340,70		7.840,70
			CP	13.500,00		5.300,00
			T	21.840,70		13.140,70

CODICE E NUMERO	DESCRIZIONE INTERVENTO		RESIDUI CONSERVATI E STANZIAMENTI DEFINITIVI DI BILANCIO	N. DI RIF. ALLO SVOL.	PAGAMENTI
		RS	RESIDUI		RESIDUI
		CP	COMPETENZA		COMPETENZA
		T	TOTALE		TOTALE
	RIASSUNTO DELLA FUNZIONE V				
	FUNZIONI RELATIVE ALLA CULTURA ED AI BENI CULTURALI.				
	SERVIZIO I - BIBLIOTECHE, MUSEI E PINACOTECHE.	RS	10.260,05		10.060,05
		CP	138.100,00		119.564,68
		T	148.360,05		129.624,73
	SERVIZIO II - TEATRI, ATTIVITA' CULTURALI E SERVIZI DIVERSI NEL SETTORE CULTURALE.	RS	8.340,70		7.840,70
		CP	13.500,00		5.300,00
		T	21.840,70		13.140,70
	TOTALE FUNZIONE V	RS	18.600,75		17.900,75
		CP	151.600,00		124.864,68
		T	170.200,75		142.765,43

INTERVENTO				RESIDUI CONSERVATI E STANZIAMENTI DEFINITIVI DI BILANCIO			PAGAMENTI
			RS	RESIDUI	RIF. ALLO SVOL.		RESIDUI
CODICE E NUMERO	DESCRIZIONE	CP	COMPETENZA				COMPETENZA
		T	TOTALE				TOTALE
	FUNZIONE VI						
	FUNZIONI NEL SETTORE SPORTIVO E RICREATIVO.						
	SERVIZIO II						
	STADIO COMUNALE, PALAZZO DELLO SPORT ED ALTRI IMPIANTI.						
11060202	ACQUISTO DI BENI DI CONSUMO E/O DI MATERIE PRIME	RS	2.249,50		261		1.749,50
		CP	4.200,00		262		1.200,00
		T	6.449,50				2.949,50
11060203	PRESTAZIONI DI SERVIZI	RS	8.567,16		263		4.717,16
		CP	48.000,00		264		22.933,13
		T	56.567,16				27.650,29
	TOTALE SERVIZIO II	RS	10.816,66				6.466,66
		CP	52.200,00				24.133,13
		T	63.016,66				30.599,79

INTERVENTO			RESIDUI CONSERVATI E STANZIAMENTI DEFINITIVI DI BILANCIO			PAGAMENTI
CODICE E NUMERO	DESCRIZIONE	RS / CP / T	RESIDUI / COMPETENZA / TOTALE	N. DI RIF. ALLO SVOL.		RESIDUI / COMPETENZA / TOTALE
	SERVIZIO III					
	MANIFESTAZIONI DIVERSE NEL SETTORE SPORTIVO E RICREATIVO.					
I1060302	ACQUISTO DI BENI DI CONSUMO E/O DI MATERIE PRIME	RS	378,00	265		378,00
		CP	1.200,00	266		
		T	1.578,00			378,00
I1060303	PRESTAZIONI DI SERVIZI	RS	2.600,00	267		1.350,00
		CP	3.000,00	268		
		T	5.600,00			1.350,00
I1060305	TRASFERIMENTI	RS	12.500,00	269		
		CP	7.000,00	270		
		T	19.500,00			
	TOTALE SERVIZIO III	RS	15.478,00			1.728,00
		CP	11.200,00			
		T	26.678,00			1.728,00

INTERVENTO			RESIDUI CONSERVATI E STANZIAMENTI DEFINITIVI DI BILANCIO			N. DI RIF. ALLO SVOL.	PAGAMENTI	
CODICE E NUMERO	DESCRIZIONE	RS/CP/T	RESIDUI COMPETENZA TOTALE				RESIDUI COMPETENZA TOTALE	
	RIASSUNTO DELLA FUNZIONE VI							
	FUNZIONI NEL SETTORE SPORTIVO E RICREATIVO.							
	SERVIZIO II - STADIO COMUNALE, PALAZZO DELLO SPORT ED ALTRI IMPIANTI.	RS	10.816,66				6.466,66	
		CP	52.200,00				24.133,13	
		T	63.016,66				30.599,79	
	SERVIZIO III - MANIFESTAZIONI DIVERSE NEL SETTORE SPORTIVO E RICREATIVO.	RS	15.478,00				1.728,00	
		CP	11.200,00					
		T	26.678,00				1.728,00	
	TOTALE FUNZIONE VI	RS	26.294,66				8.194,66	
		CP	63.400,00				24.133,13	
		T	89.694,66				32.327,79	

INTERVENTO			RESIDUI CONSERVATI E STANZIAMENTI DEFINITIVI DI BILANCIO			PAGAMENTI
		RS	RESIDUI	N. DI RIF. ALLO SVOL.		RESIDUI
CODICE E NUMERO	DESCRIZIONE	CP	COMPETENZA			COMPETENZA
		T	TOTALE			TOTALE
	FUNZIONE VII					
	FUNZIONI NEL CAMPO TURISTICO.					
	SERVIZIO I					
	SERVIZI TURISTICI.					
1070101	PERSONALE	RS	5.478,07	271		5.478,07
		CP	207.700,00	272		199.291,31
		T	213.178,07			204.769,38
1070102	ACQUISTO DI BENI DI CONSUMO E/O DI MATERIE PRIME	RS	155,00	273		155,00
		CP	2.500,00	274		608,20
		T	2.655,00			763,20
1070103	PRESTAZIONI DI SERVIZI	RS	11.200,00	275		6.650,00
		CP	5.800,00	276		2.844,82
		T	17.000,00			9.494,82
1070105	TRASFERIMENTI	RS	4.367,00	277		4.367,00
		CP	4.367,00	278		
		T	8.734,00			4.367,00
1070107	IMPOSTE E TASSE	RS	2.114,72	279		2.114,72
		CP	13.600,00	280		11.418,76
		T	15.714,72			13.533,48
	TOTALE SERVIZIO I	RS	23.314,79			18.764,79
		CP	233.967,00			218.163,09
		T	257.281,79			232.927,88

INTERVENTO			RESIDUI CONSERVATI E STANZIAMENTI DEFINITIVI DI BILANCIO			N. DI RIF. ALLO SVOL.	PAGAMENTI	
CODICE E NUMERO	DESCRIZIONE		RS/CP/T	RESIDUI COMPETENZA TOTALE			RESIDUI COMPETENZA TOTALE	
	SERVIZIO II MANIFESTAZIONI TURISTICHE.							
I1070203	PRESTAZIONI DI SERVIZI		RS	89.516,00		281	26.650,00	
			CP	1.284.161,60		282	110.563,68	
			T	1.373.677,60			137.213,68	
I1070205	TRASFERIMENTI		RS	24.364,23		283	19.564,23	
			CP	85.200,00		284	75.452,26	
			T	109.564,23			95.016,49	
I1070207	IMPOSTE E TASSE		RS	25.798,00		285	18.792,66	
			CP	22.000,00		286	7.364,41	
			T	47.798,00			26.157,07	
	TOTALE SERVIZIO II		RS	139.678,23			65.006,89	
			CP	1.391.361,60			193.380,35	
			T	1.531.039,83			258.387,24	

INTERVENTO			RESIDUI CONSERVATI E STANZIAMENTI DEFINITIVI DI BILANCIO	N. DI RIF. ALLO SVOL.	PAGAMENTI
CODICE E NUMERO	DESCRIZIONE	RS / CP / T	RESIDUI / COMPETENZA / TOTALE		RESIDUI / COMPETENZA / TOTALE
	RIASSUNTO DELLA FUNZIONE VII				
	FUNZIONI NEL CAMPO TURISTICO.				
	SERVIZIO I - SERVIZI TURISTICI.	RS	23.314,79		18.764,79
		CP	233.967,00		214.163,09
		T	257.281,79		232.927,88
	SERVIZIO II - MANIFESTAZIONI TURISTICHE.	RS	139.678,23		65.006,89
		CP	1.391.361,60		193.380,35
		T	1.531.039,83		258.387,24
	TOTALE FUNZIONE VII	RS	162.993,02		83.771,68
		CP	1.625.328,60		407.543,44
		T	1.788.321,62		491.315,12

INTERVENTO			RESIDUI CONSERVATI E STANZIAMENTI DEFINITIVI DI BILANCIO			N. DI RIF. ALLO SVOL.	PAGAMENTI
			RS	RESIDUI			RESIDUI
CODICE E NUMERO	DESCRIZIONE		CP	COMPETENZA			COMPETENZA
			T	TOTALE			TOTALE
		FUNZIONE VIII					
		FUNZIONI NEL CAMPO DELLA VIABILITA' E DEI TRASPORTI.					
		SERVIZIO I					
		VIABILITA', CIRCOLAZIONE STRADALE E SERVIZI CONNESSI.					
I1080101	PERSONALE		RS	17.004,51		287	17.004,51
			CP	473.300,00		288	450.507,04
			T	490.304,51			467.511,55
I1080102	ACQUISTO DI BENI DI CONSUMO E/O DI MATERIE PRIME		RS	6.848,72		289	6.845,38
			CP	12.000,00		290	6.363,47
			T	18.848,72			13.208,85
I1080103	PRESTAZIONI DI SERVIZI		RS	9.845,72		291	9.813,78
			CP	15.000,00		292	1.720,00
			T	24.845,72			11.533,78
I1080104	UTILIZZO DI BENI DI TERZI		RS				
			CP	6.800,00		293	
			T	6.800,00			
I1080107	IMPOSTE E TASSE		RS	3.030,44		294	3.030,44
			CP	31.200,00		295	25.903,85
			T	34.230,44			28.934,29
I1080108	ONERI STRAORDINARI DELLA GESTIONE CORRENTE		RS	2.500,00		296	24,69
			CP	2.000,00		297	
			T	4.500,00			24,69
	TOTALE SERVIZIO I		RS	39.229,39			36.718,80
			CP	540.300,00			484.494,36
			T	579.529,39			521.213,16

INTERVENTO			RESIDUI CONSERVATI E STANZIAMENTI DEFINITIVI DI BILANCIO		N. DI RIF. ALLO SVOL.	PAGAMENTI
CODICE E NUMERO	DESCRIZIONE	CP T	RESIDUI COMPETENZA TOTALE			RESIDUI COMPETENZA TOTALE
	SERVIZIO II					
	ILLUMINAZIONE PUBBLICA E SERVIZI CONNESSI.					
I1080203	PRESTAZIONI DI SERVIZI	RS	243.224,94		298	243.224,94
		CP	995.100,00		299	760.801,94
		T	1.238.324,94			1.004.026,88
I1080208	ONERI STRAORDINARI DELLA GESTIONE CORRENTE	RS				
		CP	20.187,08		300	
		T	20.187,08			
	TOTALE SERVIZIO II	RS	243.224,94			243.224,94
		CP	1.015.287,08			760.801,94
		T	1.258.512,02			1.004.026,88

INTERVENTO			RESIDUI CONSERVATI E STANZIAMENTI DEFINITIVI DI BILANCIO			PAGAMENTI
CODICE E NUMERO	DESCRIZIONE	RS / CP / T	COMPETENZA TOTALE	N. DI RIF. ALLO SVOL.		RESIDUI COMPETENZA TOTALE
	SERVIZIO III					
	TRASPORTI PUBBLICI LOCALI E SERVIZI CONNESSI.					
11080303	PRESTAZIONI DI SERVIZI	RS	55.960,00	301		55.960,00
		CP	734.060,00	302		640.865,26
		T	790.020,00			696.825,26
	TOTALE SERVIZIO III	RS	55.960,00			55.960,00
		CP	734.060,00			640.865,26
		T	790.020,00			696.825,26

CODICE E NUMERO	INTERVENTO DESCRIZIONE		RESIDUI CONSERVATI E STANZIAMENTI DEFINITIVI DI BILANCIO	N. DI RIF. ALLO SVOL.	PAGAMENTI
			RESIDUI		RESIDUI
		CP/T	COMPETENZA TOTALE		COMPETENZA TOTALE
	RIASSUNTO DELLA FUNZIONE VIII				
	FUNZIONI NEL CAMPO DELLA VIABILITA' E DEI TRASPORTI.				
	SERVIZIO I - VIABILITA', CIRCOLAZIONE STRADALE E SERVIZI CONNESSI.	RS	39.229,39		36.718,80
		CP	540.300,00		484.494,36
		T	579.529,39		521.213,16
	SERVIZIO II - ILLUMINAZIONE PUBBLICA E SERVIZI CONNESSI.	RS	243.224,94		243.224,94
		CP	1.015.287,08		760.801,94
		T	1.258.512,02		1.004.026,88
	SERVIZIO III - TRASPORTI PUBBLICI LOCALI E SERVIZI CONNESSI.	RS	55.960,00		55.960,00
		CP	734.060,00		640.865,26
		T	790.020,00		696.825,26
	TOTALE FUNZIONE VIII	RS	338.414,33		335.903,74
		CP	2.289.647,08		1.886.161,56
		T	2.628.061,41		2.222.065,30

INTERVENTO			RESIDUI CONSERVATI E STANZIAMENTI DEFINITIVI DI BILANCIO			N. DI RIF. ALLO SVOL.	PAGAMENTI	
			RS	RESIDUI			RESIDUI	
CODICE E NUMERO	DESCRIZIONE		CP	COMPETENZA			COMPETENZA	
			T	TOTALE			TOTALE	
	FUNZIONE IX							
	FUNZIONI RIGUARDANTI LA GESTIONE DEL TERRITORIO E DELL'AMBIENTE.							
	SERVIZIO I							
	URBANISTICA E GESTIONE DEL TERRITORIO.							
1090101	PERSONALE		RS	26.613,52		303	26.613,52	
			CP	846.100,00		304	813.628,15	
			T	872.713,52			840.241,67	
1090102	ACQUISTO DI BENI DI CONSUMO E/O DI MATERIE PRIME		RS	1.206,00		305	1.206,00	
			CP	2.900,00		306	1.521,65	
			T	4.106,00			2.727,65	
1090103	PRESTAZIONI DI SERVIZI		RS	819,41		307	819,41	
			CP	6.100,00		308	2.051,37	
			T	6.919,41			2.870,78	
1090107	IMPOSTE E TASSE		RS	7.938,96		309	7.938,96	
			CP	57.500,00		310	48.380,09	
			T	65.438,96			56.319,05	
1090108	ONERI STRAORDINARI DELLA GESTIONE CORRENTE		RS	3.951,87		311	3.951,87	
			CP	14.000,00		312	1.581,00	
			T	17.951,87			5.532,87	
	TOTALE SERVIZIO I		RS	40.529,76			40.529,76	
			CP	926.600,00			867.162,26	
			T	967.129,76			907.692,02	

INTERVENTO			RESIDUI CONSERVATI E STANZIAMENTI DEFINITIVI DI BILANCIO		N. DI RIF. ALLO SVOL.	PAGAMENTI
CODICE E NUMERO	DESCRIZIONE	RS	RESIDUI			RESIDUI
		CP	COMPETENZA			COMPETENZA
		T	TOTALE			TOTALE
	SERVIZIO III					
	SERVIZI DI PROTEZIONE CIVILE.					
1090302	ACQUISTO DI BENI DI CONSUMO E/O DI MATERIE PRIME	RS		1.037,40	313	1.037,40
		CP		2.000,00	314	1.459,50
		T		3.037,40		2.496,90
1090303	PRESTAZIONI DI SERVIZI	RS		8.800,00	315	
		CP		109.635,00	316	108.713,24
		T		118.435,00		108.713,24
1090308	ONERI STRAORDINARI DELLA GESTIONE CORRENTE	RS				
		CP		1.000,00	317	
		T		1.000,00		
	TOTALE SERVIZIO III	RS		9.837,40		1.037,40
		CP		112.635,00		110.172,74
		T		122.472,40		111.210,14

INTERVENTO				RESIDUI CONSERVATI E STANZIAMENTI DEFINITIVI DI BILANCIO		PAGAMENTI
			RS	RESIDUI		RESIDUI
CODICE E NUMERO	DESCRIZIONE	CP		COMPETENZA		COMPETENZA
			T	TOTALE		TOTALE
	SERVIZIO IV					
	SERVIZIO IDRICO INTEGRATO.					
1090402	ACQUISTO DI BENI DI CONSUMO E/O DI MATERIE PRIME		RS	58,71	318	58,71
			CP	2.000,00	319	1.323,38
			T	2.058,71		1.382,09
1090403	PRESTAZIONI DI SERVIZI		RS	44.857,45	320	44.857,45
			CP	182.500,00	321	173.049,69
			T	227.357,45		217.907,14
1090404	UTILIZZO DI BENI DI TERZI		RS			
			CP	4.000,00	322	4.000,00
			T	4.000,00		4.000,00
1090408	ONERI STRAORDINARI DELLA GESTIONE CORRENTE		RS	779.164,40	323	779.090,30
			CP	240.000,00	324	
			T	1.019.164,40		779.090,30
	TOTALE SERVIZIO IV		RS	824.080,56		824.006,46
			CP	428.500,00		178.373,07
			T	1.252.580,56		1.002.379,53

INTERVENTO			RESIDUI CONSERVATI E STANZIAMENTI DEFINITIVI DI BILANCIO	N. DI RIF. ALLO SVOL.	PAGAMENTI
CODICE E NUMERO	DESCRIZIONE		RESIDUI		RESIDUI
		CP T	COMPETENZA TOTALE		COMPETENZA TOTALE
	SERVIZIO V SERVIZIO SMALTIMENTO RIFIUTI.				
1090501	PERSONALE	RS	5.620,42	325	5.620,42
		CP	145.800,00	326	135.285,12
		T	151.420,42		140.905,54
1090502	ACQUISTO DI BENI DI CONSUMO E/O DI MATERIE PRIME	RS	2.490,00	327	2.490,00
		CP	3.000,00	328	2.055,70
		T	5.490,00		4.545,70
1090503	PRESTAZIONI DI SERVIZI	RS	3.638.213,96	329	2.217.166,16
		CP	5.407.200,00	330	4.097.453,72
		T	9.045.413,96		6.314.597,88
1090505	TRASFERIMENTI	RS	656.703,16	331	257.500,00
		CP	406.285,00	332	
		T	1.062.988,16		257.500,00
1090507	IMPOSTE E TASSE	RS	1.788,84	333	1.788,84
		CP	9.800,00	334	7.916,22
		T	11.588,84		9.705,06
	TOTALE SERVIZIO V	RS	4.304.816,38		2.484.543,42
		CP	5.972.085,00		4.242.710,76
		T	10.276.901,38		6.727.254,18

INTERVENTO			RESIDUI CONSERVATI E STANZIAMENTI DEFINITIVI DI BILANCIO			N. DI RIF. ALLO SVOL.	PAGAMENTI	
			RS	RESIDUI			RESIDUI	
CODICE E NUMERO	DESCRIZIONE		CP	COMPETENZA			COMPETENZA	
			T	TOTALE			TOTALE	
	SERVIZIO VI							
	PARCHI E SERVIZI PER LA TUTELA AMBIENTALE DEL VERDE, ALTRI SERVIZI RELATIVI AL TERRITORIO ED ALL'AMBIENTE.							
1090601	PERSONALE		RS	7.331,56		335	7.331,56	
			CP	186.000,00		336	166.380,88	
			T	193.331,56			173.712,44	
1090602	ACQUISTO DI BENI DI CONSUMO E/O DI MATERIE PRIME		RS	7.473,01		337	5.432,33	
			CP	20.401,00		338	13.269,88	
			T	27.874,01			18.702,21	
1090603	PRESTAZIONI DI SERVIZI		RS	161.608,71		339	145.140,82	
			CP	380.586,00		340	261.185,11	
			T	542.194,71			406.325,93	
1090605	TRASFERIMENTI		RS	250,00		341		
			CP	250,00		342		
			T	500,00				
1090607	IMPOSTE E TASSE		RS	1.829,40		343	1.829,40	
			CP	10.900,00		344	8.328,73	
			T	12.729,40			10.158,13	
	TOTALE SERVIZIO VI		RS	178.492,68			159.734,11	
			CP	598.137,00			449.164,60	
			T	776.629,68			608.898,71	

CODICE E NUMERO	DESCRIZIONE INTERVENTO	RS/CP/T	RESIDUI CONSERVATI E STANZIAMENTI DEFINITIVI DI BILANCIO - COMPETENZA TOTALE	N. DI RIF. ALLO SVOL.	PAGAMENTI - RESIDUI	PAGAMENTI - COMPETENZA TOTALE
	RIASSUNTO DELLA FUNZIONE IX					
	FUNZIONI RIGUARDANTI LA GESTIONE DEL TERRITORIO E DELL'AMBIENTE.					
	SERVIZIO I - URBANISTICA E GESTIONE DEL TERRITORIO.	RS	40.529,76		40.529,76	
		CP	926.600,00		867.162,26	
		T	967.129,76		907.692,02	
	SERVIZIO III - SERVIZI DI PROTEZIONE CIVILE.	RS	9.837,40		1.037,40	
		CP	112.635,00		110.172,74	
		T	122.472,40		111.210,14	
	SERVIZIO IV - SERVIZIO IDRICO INTEGRATO.	RS	824.080,56		824.006,46	
		CP	428.500,00		178.373,07	
		T	1.252.580,56		1.002.379,53	
	SERVIZIO V - SERVIZIO SMALTIMENTO RIFIUTI.	RS	4.304.816,38		2.484.543,42	
		CP	5.972.085,00		4.242.710,76	
		T	10.276.901,38		6.727.254,18	
	SERVIZIO VI - PARCHI E SERVIZI PER LA TUTELA AMBIENTALE DEL VERDE, ALTRI SERVIZI RELATIVI AL TERRITORIO ED ALL'AMBIENTE.	RS	178.492,58		159.734,11	
		CP	598.137,00		449.164,60	
		T	776.629,58		608.898,71	
	TOTALE FUNZIONE IX	RS	5.357.756,78		3.509.851,15	
		CP	8.037.957,00		5.847.583,43	
		T	13.395.713,78		9.357.434,58	

INTERVENTO				RESIDUI CONSERVATI E STANZIAMENTI DEFINITIVI DI BILANCIO			PAGAMENTI
			RS	RESIDUI	N. DI RIF. ALLO SVOL.		RESIDUI
CODICE E NUMERO	DESCRIZIONE		CP	COMPETENZA			COMPETENZA
			T	TOTALE			TOTALE
	FUNZIONE X						
	FUNZIONI NEL SETTORE SOCIALE.						
	SERVIZIO I						
	ASILI NIDO, SERVIZI PER L'INFANZIA E PER I MINORI.						
11100103	PRESTAZIONI DI SERVIZI		RS	113.320,70	345		
			CP	548.496,30	346		
			T	661.817,00			
	TOTALE SERVIZIO I		RS	113.320,70			
			CP	548.496,30			
			T	661.817,00			

INTERVENTO			RESIDUI CONSERVATI E STANZIAMENTI DEFINITIVI DI BILANCIO			PAGAMENTI
CODICE E NUMERO	DESCRIZIONE	RS / CP / T	RESIDUI COMPETENZA TOTALE	N. DI RIF. ALLO SVOL.		RESIDUI COMPETENZA TOTALE
	SERVIZIO III					
	STRUTTURE RESIDENZIALI E DI RICOVERO PER ANZIANI.					
11100303	PRESTAZIONI DI SERVIZI	RS	807.880,78	347		771.066,37
		CP	1.890.000,00	348		1.214.531,52
		T	2.697.880,78			1.985.597,89
11100305	TRASFERIMENTI	RS	2.400,00	349		2.400,00
		CP	2.380,00	350		2.380,00
		T	4.780,00			4.780,00
	TOTALE SERVIZIO III	RS	810.280,78			773.466,37
		CP	1.892.380,00			1.216.911,52
		T	2.702.660,78			1.990.377,89

INTERVENTO			RESIDUI CONSERVATI E STANZIAMENTI DEFINITIVI DI BILANCIO			N. DI RIF. ALLO SVOL.	PAGAMENTI	
CODICE E NUMERO	DESCRIZIONE	RS / CP / T	RESIDUI / COMPETENZA / TOTALE				RESIDUI / COMPETENZA / TOTALE	
	SERVIZIO IV							
	ASSISTENZA, BENEFICENZA PUBBLICA E SERVIZI DIVERSI ALLA PERSONA.							
1100401	PERSONALE	RS	31.772,01			351	8.232,76	
		CP	294.683,25			352	238.990,58	
		T	326.455,26				247.223,34	
1100402	ACQUISTO DI BENI DI CONSUMO E/O DI MATERIE PRIME	RS	829,95			353	719,95	
		CP	2.500,00			354	479,92	
		T	3.329,95				1.199,87	
1100403	PRESTAZIONI DI SERVIZI	RS	2.714.505,38			355	1.292.174,75	
		CP	4.729.423,35			356	821.664,28	
		T	7.443.928,73				2.113.839,03	
1100405	TRASFERIMENTI	RS	373.924,72			357	332.719,48	
		CP	431.005,30			358	16.140,00	
		T	804.930,02				348.859,48	
1100407	IMPOSTE E TASSE	RS	3.872,84			359	2.256,67	
		CP	18.903,17			360	12.931,86	
		T	22.776,01				15.188,53	
1100408	ONERI STRAORDINARI DELLA GESTIONE CORRENTE	RS	10.000,00			361		
		CP	10.000,00			362		
		T	20.000,00					
	TOTALE SERVIZIO IV	RS	3.134.904,90				1.636.103,61	
		CP	5.486.515,07				1.090.206,64	
		T	8.621.419,97				2.726.310,25	

INTERVENTO			RESIDUI CONSERVATI E STANZIAMENTI DEFINITIVI DI BILANCIO		PAGAMENTI
CODICE E NUMERO	DESCRIZIONE	RS / CP / T	RESIDUI / COMPETENZA / TOTALE	N. DI RIF. ALLO SVOL.	RESIDUI / COMPETENZA / TOTALE
	SERVIZIO V ---------- SERVIZIO NECROSCOPICO E CIMITERIALE.				
1100501	PERSONALE	RS	1.552,28	363	1.552,28
		CP	48.900,00	364	47.055,09
		T	50.452,28		48.607,37
1100502	ACQUISTO DI BENI DI CONSUMO E/O DI MATERIE PRIME	RS	1.650,00	365	1.650,00
		CP	500,00	366	500,00
		T	2.150,00		2.150,00
1100503	PRESTAZIONI DI SERVIZI	RS	2.374,53	367	178,53
		CP	1.800,00	368	889,89
		T	4.174,53		1.068,42
1100507	IMPOSTE E TASSE	RS	494,70	369	494,70
		CP	3.220,00	370	2.721,74
		T	3.714,70		3.216,44
	TOTALE SERVIZIO V	RS	6.071,51		3.875,51
		CP	54.420,00		51.166,72
		T	60.491,51		55.042,23

INTERVENTO			RESIDUI CONSERVATI E STANZIAMENTI DEFINITIVI DI BILANCIO		N. DI RIF.	PAGAMENTI	
		RS	RESIDUI		ALLO SVOL.	RESIDUI	
CODICE E NUMERO	DESCRIZIONE	CP	COMPETENZA			COMPETENZA	
		T	TOTALE			TOTALE	
	RIASSUNTO DELLA FUNZIONE X						
	FUNZIONI NEL SETTORE SOCIALE.						
	SERVIZIO I - ASILI NIDO, SERVIZI PER L'INFANZIA E PER I MINORI.	RS	113.320,70				
		CP	548.496,30				
		T	661.817,00				
	SERVIZIO III - STRUTTURE RESIDENZIALI E DI RICOVERO PER ANZIANI.	RS	810.280,78			773.466,37	
		CP	1.892.380,00			1.216.911,52	
		T	2.702.660,78			1.990.377,89	
	SERVIZIO IV - ASSISTENZA, BENEFICENZA PUBBLICA E SERVIZI DIVERSI ALLA PERSONA.	RS	3.134.904,90			1.636.103,61	
		CP	5.486.515,07			1.090.206,64	
		T	8.621.419,97			2.726.310,25	
	SERVIZIO V - SERVIZIO NECROSCOPICO E CIMITERIALE.	RS	6.071,51			3.875,51	
		CP	54.420,00			51.166,72	
		T	60.491,51			55.042,23	
	TOTALE FUNZIONE X	RS	4.064.577,89			2.413.445,49	
		CP	7.981.811,37			2.358.284,88	
		T	12.046.389,26			4.771.730,37	

INTERVENTO CODICE E NUMERO	DESCRIZIONE		RESIDUI CONSERVATI E STANZIAMENTI DEFINITIVI DI BILANCIO RESIDUI		N. DI RIF. ALLO SVOL.	PAGAMENTI RESIDUI
		CP	COMPETENZA			COMPETENZA
		T	TOTALE			TOTALE
	FUNZIONE XI					
	FUNZIONI NEL CAMPO DELLO SVILUPPO ECONOMICO.					
	SERVIZIO I					
	AFFISSIONI E PUBBLICITA'.					
1110102	ACQUISTO DI BENI DI CONSUMO E/O DI MATERIE PRIME	RS	438,39	371		438,39
		CP	1.500,00	372		1.003,49
		T	1.938,39			1.441,88
1110103	PRESTAZIONI DI SERVIZI	RS	85,39	373		85,39
		CP	900,00	374		422,55
		T	985,39			507,94
	TOTALE SERVIZIO I	RS	523,78			523,78
		CP	2.400,00			1.426,04
		T	2.923,78			1.949,82

INTERVENTO			RESIDUI CONSERVATI E STANZIAMENTI DEFINITIVI DI BILANCIO		N. DI RIF. ALLO SVOL.	PAGAMENTI	
			RS	RESIDUI			RESIDUI
CODICE E NUMERO	DESCRIZIONE		CP	COMPETENZA			COMPETENZA
			T	TOTALE			TOTALE
	SERVIZIO II						
	FIERE, MERCATI E SERVIZI CONNESSI.						
I1110202	ACQUISTO DI BENI DI CONSUMO E/O DI MATERIE PRIME		RS	723,10	375		723,10
			CP	430,00	376		129,80
			T	1.153,10			852,90
I1110203	PRESTAZIONI DI SERVIZI		RS	11.817,12	377		4.172,12
			CP	5.300,00	378		2.830,85
			T	17.117,12			7.002,97
I1110205	TRASFERIMENTI		RS				
			CP	32.192,00	379		
			T	32.192,00			
	TOTALE SERVIZIO II		RS	12.540,22			4.895,22
			CP	37.922,00			2.960,65
			T	50.462,22			7.855,87

INTERVENTO			RESIDUI CONSERVATI E STANSIAMENTI DEFINITIVI DI BILANCIO			PAGAMENTI
CODICE E NUMERO	DESCRIZIONE	CP T	COMPETENZA TOTALE	N. DI RIF. ALLO SVOL.		COMPETENZA TOTALE
	SERVIZIO VI					
	SERVIZI RELATIVI ALL'ARTIGIANATO.					
1110602	ACQUISTO DI BENI DI CONSUMO E/O DI MATERIE PRIME	RS	1.240,00	380		1.240,00
		CP				
		T	1.240,00			1.240,00
1110603	PRESTAZIONI DI SERVIZI	RS	78.426,00	381		76.716,00
		CP	1.300,00	382		806,99
		T	79.726,00			77.522,99
1110605	TRASFERIMENTI	RS	48.620,00	383		2.344,00
		CP	2.344,00	384		
		T	50.964,00			2.344,00
	TOTALE SERVIZIO VI	RS	128.286,00			80.300,00
		CP	3.644,00			806,99
		T	131.930,00			81.106,99

INTERVENTO			RESIDUI CONSERVATI E STANZIAMENTI DEFINITIVI DI BILANCIO			PAGAMENTI
		RS	RESIDUI	N. DI RIF. ALLO SVOL.		RESIDUI
CODICE E NUMERO	DESCRIZIONE	CP	COMPETENZA			COMPETENZA
		T	TOTALE			TOTALE
	SERVIZIO VII					
	SERVIZI RELATIVI ALL'AGRICOLTURA.					
1110702	ACQUISTO DI BENI DI CONSUMO E/O DI MATERIE PRIME	RS	461,00	385		
		CP	461,00	386		
		T	922,00			
1110705	TRASFERIMENTI	RS	2.500,00	387		2.500,00
		CP	2.500,00	388		
		T	5.000,00			2.500,00
	TOTALE SERVIZIO VII	RS	2.961,00			2.500,00
		CP	2.961,00			
		T	5.922,00			2.500,00

INTERVENTO		RESIDUI CONSERVATI E STANZIAMENTI DEFINITIVI DI BILANCIO	N. DI RIF. ALLO SVOL.	PAGAMENTI
CODICE E NUMERO	DESCRIZIONE	RS / CP / T — COMPETENZA TOTALE		RESIDUI / COMPETENZA TOTALE
	RIASSUNTO DELLA FUNZIONE XI			
	FUNZIONI NEL CAMPO DELLO SVILUPPO ECONOMICO.			
	SERVIZIO I - AFFISSIONI E PUBBLICITA'.	RS 523,78		523,78
		CP 2.400,00		1.426,04
		T 2.923,78		1.949,82
	SERVIZIO II - FIERE, MERCATI E SERVIZI CONNESSI.	RS 12.540,22		4.895,22
		CP 37.922,00		2.960,65
		T 50.462,22		7.855,87
	SERVIZIO VI - SERVIZI RELATIVI ALL'ARTIGIANATO.	RS 128.286,00		80.300,00
		CP 3.644,00		806,99
		T 131.930,00		81.106,99
	SERVIZIO VII - SERVIZI RELATIVI ALL'AGRICOLTURA.	RS 2.961,00		2.500,00
		CP 2.961,00		
		T 5.922,00		2.500,00
	TOTALE FUNZIONE XI	RS 144.311,00		88.219,00
		CP 46.927,00		5.193,68
		T 191.238,00		93.412,68

INTERVENTO			RESIDUI CONSERVATI E STANZIAMENTI DEFINITIVI DI BILANCIO		N. DI RIF. ALLO SVOL.	PAGAMENTI	
		RS	RESIDUI			RESIDUI	
CODICE E NUMERO	DESCRIZIONE	CP	COMPETENZA			COMPETENZA	
		T	TOTALE			TOTALE	
	RIASSUNTO DEL TITOLO I SPESE CORRENTI.						
	FUNZIONE I - FUNZIONI GENERALI DI AMMINISTRAZIONE, DI GESTIONE E DI CONTROLLO.	RS	1.994.919,00			1.078.899,87	
		CP	12.775.559,68			9.033.954,57	
		T	14.770.478,68			10.112.854,44	
	FUNZIONE II - FUNZIONI RELATIVE ALLA GIUSTIZIA.	RS	127.937,31			119.342,71	
		CP	288.909,00			246.695,91	
		T	416.846,31			366.038,62	
	FUNZIONE III - FUNZIONI DI POLIZIA LOCALE.	RS	99.860,72			96.612,78	
		CP	1.534.339,60			1.313.283,42	
		T	1.634.200,32			1.409.896,20	
	FUNZIONE IV - FUNZIONI DI ISTRUZIONE PUBBLICA.	RS	187.514,34			183.504,24	
		CP	1.023.605,00			535.998,85	
		T	1.211.119,34			719.503,09	
	FUNZIONE V - FUNZIONI RELATIVE ALLA CULTURA ED AI BENI CULTURALI.	RS	18.600,75			17.900,75	
		CP	151.600,00			124.864,68	
		T	170.200,75			142.765,43	
	FUNZIONE VI - FUNZIONI NEL SETTORE SPORTIVO E RICREATIVO.	RS	26.294,66			8.194,66	
		CP	63.400,00			24.133,13	
		T	89.694,66			32.327,79	
	FUNZIONE VII - FUNZIONI NEL CAMPO TURISTICO.	RS	162.993,02			93.771,68	
		CP	1.625.328,60			407.543,44	
		T	1.788.321,62			491.315,12	

INTERVENTO			RESIDUI CONSERVATI E STANZIAMENTI DEFINITIVI DI BILANCIO		N. DI RIF. ALLO SVOL.	PAGAMENTI RESIDUI	
CODICE E NUMERO	DESCRIZIONE	RS/CP/T	COMPETENZA TOTALE			COMPETENZA TOTALE	
	FUNZIONE VIII - FUNZIONI NEL CAMPO DELLA VIABILITA' E DEI TRASPORTI.	RS	338.414,33			335.903,74	
		CP	2.289.647,08			1.886.161,56	
		T	2.628.061,41			2.222.065,30	
	FUNZIONE IX - FUNZIONI RIGUARDANTI LA GESTIONE DEL TERRITORIO E DELL'AMBIENTE.	RS	5.357.756,78			3.509.851,15	
		CP	8.037.957,00			5.847.583,43	
		T	13.395.713,78			9.357.434,58	
	FUNZIONE X - FUNZIONI NEL SETTORE SOCIALE.	RS	4.064.577,89			2.413.445,49	
		CP	7.981.811,37			2.358.284,88	
		T	12.046.389,26			4.771.730,37	
	FUNZIONE XI - FUNZIONI NEL CAMPO DELLO SVILUPPO ECONOMICO.	RS	144.311,00			88.219,00	
		CP	46.927,00			5.193,68	
		T	191.238,00			93.412,68	
	TOTALE TITOLO I	RS	12.523.179,80			7.935.645,07	
		CP	35.819.064,33			21.783.697,55	
		T	48.342.264,13			29.719.343,62	

INTERVENTO			RESIDUI CONSERVATI E STANZIAMENTI DEFINITIVI DI BILANCIO			PAGAMENTI
		RS	RESIDUI	N. DI RIF.	ALLO SVOL.	RESIDUI
CODICE E NUMERO	DESCRIZIONE	CP	COMPETENZA			COMPETENZA
		T	TOTALE			TOTALE
	TITOLO II					
	SPESE IN CONTO CAPITALE.					
	FUNZIONE I					
	FUNZIONI GENERALI DI AMMINISTRAZIONE, DI GESTIONE E DI CONTROLLO.					
	SERVIZIO I					
	ORGANI ISTITUZIONALI, PARTECIPAZIONE E DECENTRAMENTO.					
2010105	ACQUISIZIONE DI BENI MOBILI MACCHINE ED ATTREZZATURE TECNICO-SCIENTIFICHE	RS	4.499,80	389		2.645,80
		CP	5.500,00	390		
		T	9.999,80			2.645,80
	TOTALE SERVIZIO I	RS	4.499,80			2.645,80
		CP	5.500,00			
		T	9.999,80			2.645,80

INTERVENTO				RESIDUI CONSERVATI E STANZIAMENTI DEFINITIVI DI BILANCIO	N. DI RIF. ALLO SVOL.	PAGAMENTI
CODICE E NUMERO	DESCRIZIONE	RS/CP/T	RESIDUI / COMPETENZA / TOTALE			RESIDUI / COMPETENZA / TOTALE
	SERVIZIO II SEGRETERIA GENERALE, PERSONALE E ORGANIZZAZIONE.					
12010205	ACQUISIZIONE DI BENI MOBILI MACCHINE ED ATTREZZATURE TECNICO-SCIENTIFICHE	RS		4.033,46	391	4.033,46
		CP		4.000,00	392	2.701,60
		T		8.033,46		6.735,06
	TOTALE SERVIZIO II	RS		4.033,46		4.033,46
		CP		4.000,00		2.701,60
		T		8.033,46		6.735,06

INTERVENTO				RESIDUI CONSERVATI E STANZIAMENTI DEFINITIVI DI BILANCIO	N. DI RIF.	PAGAMENTI
			RS	RESIDUI	ALLO SVOL.	RESIDUI
CODICE E NUMERO	DESCRIZIONE		CP	COMPETENZA		COMPETENZA
			T	TOTALE		TOTALE
	SERVIZIO III					
	GESTIONE ECONOMICA, FINANZIARIA, PROGRAMMAZIONE, PROVVEDITORATO E CONTROLLO DI GESTIONE.					
2010305	ACQUISIZIONE DI BENI MOBILI MACCHINE ED ATTREZZATURE TECNICO-SCIENTIFICHE		RS	1.537,20	393	1.537,20
			CP	3.000,00	394	
			T	4.537,20		1.537,20
	TOTALE SERVIZIO III		RS	1.537,20		1.537,20
			CP	3.000,00		
			T	4.537,20		1.537,20

INTERVENTO				RESIDUI CONSERVATI E STANZIAMENTI DEFINITIVI DI BILANCIO			PAGAMENTI
CODICE E NUMERO	DESCRIZIONE	RS		RESIDUI	N. DI RIF. ALLO SVOL.		RESIDUI
		CP		COMPETENZA			COMPETENZA
		T		TOTALE			TOTALE
	SERVIZIO IV						
	GESTIONE DELLE ENTRATE TRIBUTARIE E SERVIZI FISCALI.						
12010405	ACQUISIZIONE DI BENI MOBILI MACCHINE ED ATTREZZATURE TECNICO-SCIENTIFICHE	RS					
		CP		2.000,00		395	
		T		2.000,00			
	TOTALE SERVIZIO IV	RS					
		CP		2.000,00			
		T		2.000,00			

INTERVENTO			RESIDUI CONSERVATI E STANZIAMENTI DEFINITIVI DI BILANCIO			N. DI RIF. ALLO SVOL.	PAGAMENTI	
			RS	RESIDUI			RESIDUI	
CODICE E NUMERO	DESCRIZIONE		CP	COMPETENZA			COMPETENZA	
			T	TOTALE			TOTALE	
	SERVIZIO V							
	GESTIONE DEI BENI DEMANIALI E PATRIMONIALI.							
2010501	ACQUISIZIONE DI BENI IMMOBILI		RS	636.082,49		396	360.821,17	
			CP	232.085,94		397	122.305,98	
			T	868.168,43			483.127,15	
2010505	ACQUISIZIONE DI BENI MOBILI MACCHINE ED ATTREZZATURE		RS	3.145,00		398	1.845,00	
	TECNICO-SCIENTIFICHE		CP	2.000,00		399	705,00	
			T	5.145,00			2.550,00	
2010506	INCARICHI PROFESSIONALI ESTERNI		RS	24.000,00		400	16.872,75	
			CP	25.000,00		401	7.454,83	
			T	49.000,00			24.327,58	
	TOTALE SERVIZIO V		RS	663.227,49			379.538,92	
			CP	259.085,94			130.465,81	
			T	922.313,43			510.004,73	

INTERVENTO			RESIDUI CONSERVATI E STANZIAMENTI DEFINITIVI DI BILANCIO		N. DI RIF. ALLO SVOL.	PAGAMENTI RESIDUI	PAGAMENTI COMPETENZA
CODICE E NUMERO	DESCRIZIONE	CP	COMPETENZA TOTALE				
	SERVIZIO VI						
	UFFICIO TECNICO.						
2010605	ACQUISIZIONE DI BENI MOBILI MACCHINE ED ATTREZZATURE TECNICO-SCIENTIFICHE	RS	219,00		402	219,00	
		CP	1.000,00		403	734,44	
		T	1.219,00			953,44	
2010606	INCARICHI PROFESSIONALI ESTERNI	RS	190.910,20		404		
		CP	50.000,00		405		
		T	240.910,20				
2010610	CONCESSIONI DI CREDITI E ANTICIPAZIONI	RS	1.534,75		406		
		CP					
		T	1.534,75				
	TOTALE SERVIZIO VI	RS	192.663,95			219,00	
		CP	51.000,00			734,44	
		T	243.663,95			953,44	

INTERVENTO			RESIDUI CONSERVATI E STANZIAMENTI DEFINITIVI DI BILANCIO			N. DI RIF. ALLO SVOL.	PAGAMENTI	
CODICE E NUMERO	DESCRIZIONE		RS/CP/T	COMPETENZA TOTALE	RESIDUI		COMPETENZA TOTALE	RESIDUI
	SERVIZIO VII							
	ANAGRAFE, STATO CIVILE, ELETTORALE, LEVA E SERVIZIO STATISTICO.							
2010705	ACQUISIZIONE DI BENI MOBILI MACCHINE ED ATTREZZATURE TECNICO-SCIENTIFICHE	RS		1.000,00	407		1.000,00
		CP		1.000,00	408			
		T		2.000,00			1.000,00	
	TOTALE SERVIZIO VII	RS		1.000,00			1.000,00	
		CP		1.000,00				
		T		2.000,00			1.000,00	

CODICE E NUMERO	INTERVENTO DESCRIZIONE		RESIDUI CONSERVATI E STANZIAMENTI DEFINITIVI DI BILANCIO	N. DI RIF. ALLO SVOL.	PAGAMENTI
		RS	RESIDUI		RESIDUI
		CP	COMPETENZA		COMPETENZA
		T	TOTALE		TOTALE
	RIASSUNTO DELLA FUNZIONE I				
	FUNZIONI GENERALI DI AMMINISTRAZIONE, DI GESTIONE E DI CONTROLLO.				
	SERVIZIO I - ORGANI ISTITUZIONALI, PARTECIPAZIONE E DECENTRAMENTO.	RS	4.499,80		2.645,80
		CP	5.500,00		
		T	9.999,80		2.645,80
	SERVIZIO II - SEGRETERIA GENERALE, PERSONALE E ORGANIZZAZIONE.	RS	4.033,46		4.033,46
		CP	4.000,00		2.701,60
		T	8.033,46		6.735,06
	SERVIZIO III - GESTIONE ECONOMICA, FINANZIARIA, PROGRAMMAZIONE, PROVVEDITORATO E CONTROLLO DI GESTIONE.	RS	1.537,20		1.537,20
		CP	3.000,00		
		T	4.537,20		1.537,20
	SERVIZIO IV - GESTIONE DELLE ENTRATE TRIBUTARIE E SERVIZI FISCALI.	RS			
		CP	2.000,00		
		T	2.000,00		
	SERVIZIO V - GESTIONE DEI BENI DEMANIALI E PATRIMONIALI.	RS	663.227,49		379.538,92
		CP	259.085,94		130.465,81
		T	922.313,43		510.004,73
	SERVIZIO VI - UFFICIO TECNICO.	RS	192.663,95		219,00
		CP	51.000,00		734,44
		T	243.663,95		953,44
	SERVIZIO VII - ANAGRAFE, STATO CIVILE, ELETTORALE, LEVA E SERVIZIO STATISTICO.	RS	1.000,00		1.000,00
		CP	1.000,00		
		T	2.000,00		1.000,00

INTERVENTO			RESIDUI CONSERVATI E STANZIAMENTI DEFINITIVI DI BILANCIO		N. DI RIF. ALLO SVOL.	PAGAMENTI
CODICE E NUMERO	DESCRIZIONE	RS/CP/T	RESIDUI / COMPETENZA / TOTALE			RESIDUI / COMPETENZA / TOTALE
	TOTALE FUNZIONE I	RS	866.961,90			388.974,38
		CP	325.585,94			133.901,85
		T	1.192.547,84			522.876,23

INTERVENTO			RESIDUI CONSERVATI E STANZIAMENTI DEFINITIVI DI BILANCIO		N. DI RIF. ALLO SVOL.	PAGAMENTI
CODICE E NUMERO	DESCRIZIONE	RS/CP/T	RESIDUI / COMPETENZA / TOTALE			RESIDUI / COMPETENZA / TOTALE
	FUNZIONE II					
	FUNZIONI RELATIVE ALLA GIUSTIZIA.					
	SERVIZIO I					
	UFFICI GIUDIZIARI.					
2020101	ACQUISIZIONE DI BENI IMMOBILI	RS	35.430,90		409	29.427,95
		CP				
		T	35.430,90			29.427,95
	TOTALE SERVIZIO I	RS	35.430,90			29.427,95
		CP	0,00			
		T	35.430,90			29.427,95

CODICE E NUMERO INTERVENTO	DESCRIZIONE		RESIDUI E STANZIAMENTI DEFINITIVI DI BILANCIO	N. DI RIF. ALLO SVOL.	PAGAMENTI
		RS	RESIDUI		RESIDUI
		CP	COMPETENZA		COMPETENZA
		T	TOTALE		TOTALE
	RIASSUNTO DELLA FUNZIONE II				
	FUNZIONI RELATIVE ALLA GIUSTIZIA.				
SERVIZIO I - UFFICI GIUDIZIARI.		RS	35.430,90		29.427,95
		CP	0,00		
		T	35.430,90		29.427,95
TOTALE FUNZIONE II		RS	35.430,90		29.427,95
		CP	0,00		
		T	35.430,90		29.427,95

INTERVENTO			RESIDUI CONSERVATI E STANZIAMENTI DEFINITIVI DI BILANCIO			PAGAMENTI
CODICE E NUMERO	DESCRIZIONE	RS/CP/T	RESIDUI / COMPETENZA / TOTALE	N. DI RIF. ALLO SVOL.		RESIDUI / COMPETENZA / TOTALE
	FUNZIONE III					
	FUNZIONI DI POLIZIA LOCALE.					
	SERVIZIO I					
	POLIZIA MUNICIPALE.					
2030101	ACQUISIZIONE DI BENI IMMOBILI	RS				
		CP	14.306,40	410		
		T	14.306,40			
2030105	ACQUISIZIONE DI BENI MOBILI MACCHINE ED ATTREZZATURE TECNICO-SCIENTIFICHE	RS	7.681,00	411		7.681,00
		CP	7.500,00	412		4.252,53
		T	15.181,00			11.933,53
	TOTALE SERVIZIO I	RS	7.681,00			7.681,00
		CP	21.806,40			4.252,53
		T	29.487,40			11.933,53

INTERVENTO			RESIDUI CONSERVATI E STANZIAMENTI DEFINITIVI DI BILANCIO			N. DI RIF. ALLO SVOL.	PAGAMENTI	
CODICE E NUMERO	DESCRIZIONE		RS/CP/T	RESIDUI COMPETENZA TOTALE			RESIDUI COMPETENZA TOTALE	
	RIASSUNTO DELLA FUNZIONE III FUNZIONI DI POLIZIA LOCALE.							
SERVIZIO I - POLIZIA MUNICIPALE.		RS		7.681,00			7.681,00	
		CP		21.806,40			4.252,53	
		T		29.487,40			11.933,53	
TOTALE FUNZIONE III		RS		7.681,00			7.681,00	
		CP		21.806,40			4.252,53	
		T		29.487,40			11.933,53	

INTERVENTO			RESIDUI CONSERVATI E STANZIAMENTI DEFINITIVI DI BILANCIO			PAGAMENTI
CODICE E NUMERO	DESCRIZIONE	RS/CP/T	RESIDUI / COMPETENZA / TOTALE	N. DI RIF. ALLO SVOL.		RESIDUI / COMPETENZA / TOTALE
	FUNZIONE IV					
	FUNZIONI DI ISTRUZIONE PUBBLICA.					
	SERVIZIO I					
	SCUOLA MATERNA.					
2040101	ACQUISIZIONE DI BENI IMMOBILI	RS				
		CP	2.250.000,00	4131		423,56
		T	2.250.000,00			423,56
	TOTALE SERVIZIO I	RS				
		CP	2.250.000,00			423,56
		T	2.250.000,00			423,56

INTERVENTO				RESIDUI CONSERVATI E STANZIAMENTI DEFINITIVI DI BILANCIO		N. DI RIF.	PAGAMENTI
			RS	RESIDUI		ALLO SVOL.	RESIDUI
CODICE E NUMERO	DESCRIZIONE		CP	COMPETENZA			COMPETENZA
			T	TOTALE			TOTALE
	SERVIZIO II						
	ISTRUZIONE ELEMENTARE.						
2040201	ACQUISIZIONE DI BENI IMMOBILI		RS	436.405,10		414	39.376,78
			CP	8.488.889,10		415	423,56
			T	8.925.294,20			39.800,34
	TOTALE SERVIZIO II		RS	436.405,10			39.376,78
			CP	8.488.889,10			423,56
			T	8.925.294,20			39.800,34

INTERVENTO				RESIDUI CONSERVATI E STANZIAMENTI DEFINITIVI DI BILANCIO	N. DI RIF. ALLO SVOL.	PAGAMENTI
CODICE E NUMERO	DESCRIZIONE		RS/CP/T	RESIDUI / COMPETENZA / TOTALE		RESIDUI / COMPETENZA / TOTALE
	SERVIZIO III					
	ISTRUZIONE MEDIA.					
I2040301	ACQUISIZIONE DI BENI IMMOBILI		RS	12.342,02	4161	
			CP	1.450.000,00	4171	
			T	1.462.342,02		
	TOTALE SERVIZIO III		RS	12.342,02		
			CP	1.450.000,00		
			T	1.462.342,02		

INTERVENTO				RESIDUI CONSERVATI E STANZIAMENTI DEFINITIVI DI BILANCIO	N. DI RIF. ALLO SVOL.	PAGAMENTI
CODICE E NUMERO	DESCRIZIONE		RS/CP/T	RESIDUI / COMPETENZA / TOTALE		RESIDUI / COMPETENZA / TOTALE
	SERVIZIO IV					
	ISTRUZIONE SECONDARIA SUPERIORE.					
2040401	ACQUISIZIONE DI BENI IMMOBILI		RS	28.857,76	418	
			CP			
			T	28.857,76		
	TOTALE SERVIZIO IV		RS	28.857,76		
			CP	0,00		
			T	28.857,76		

INTERVENTO			RESIDUI CONSERVATI E STANZIAMENTI DEFINITIVI DI BILANCIO			PAGAMENTI
CODICE E NUMERO	DESCRIZIONE	RS/CP/T	RESIDUI COMPETENZA TOTALE	N. DI RIF. ALLO SVOL.		RESIDUI COMPETENZA TOTALE
	SERVIZIO V --- ASSISTENZA SCOLASTICA, TRASPORTO, REFEZIONE E ALTRI SERVIZI.					
2040505	ACQUISIZIONE DI BENI MOBILI MACCHINE ED ATTREZZATURE TECNICO-SCIENTIFICHE	RS	2.732,80	419		2.732,80
		CP				
		T	2.732,80			2.732,80
	TOTALE SERVIZIO V	RS	2.732,80			2.732,80
		CP	0,00			
		T	2.732,80			2.732,80

INTERVENTO			RESIDUI CONSERVATI E STANZIAMENTI DEFINITIVI DI BILANCIO		N. DI RIF. ALLO SVOL.	PAGAMENTI	
CODICE E NUMERO	DESCRIZIONE		RESIDUI COMPETENZA TOTALE			RESIDUI COMPETENZA TOTALE	
	RIASSUNTO DELLA FUNZIONE IV						
	FUNZIONI DI ISTRUZIONE PUBBLICA.						
	SERVIZIO I - SCUOLA MATERNA.	RS					
		CP	2.250.000,00			423,56	
		T	2.250.000,00			423,56	
	SERVIZIO II - ISTRUZIONE ELEMENTARE.	RS	436.405,10			39.376,78	
		CP	8.488.889,10			423,56	
		T	8.925.294,20			39.800,34	
	SERVIZIO III - ISTRUZIONE MEDIA.	RS	12.342,02				
		CP	1.450.000,00				
		T	1.462.342,02				
	SERVIZIO IV - ISTRUZIONE SECONDARIA SUPERIORE.	RS	28.857,76				
		CP	0,00				
		T	28.857,76				
	SERVIZIO V - ASSISTENZA SCOLASTICA, TRASPORTO, REFEZIONE E ALTRI SERVIZI.	RS	2.732,80			2.732,80	
		CP	0,00				
		T	2.732,80			2.732,80	
	TOTALE FUNZIONE IV	RS	480.337,68			42.109,58	
		CP	12.188.889,10			847,12	
		T	12.669.226,78			42.956,70	

INTERVENTO			RESIDUI CONSERVATI E STANZIAMENTI DEFINITIVI DI BILANCIO	N. DI RIF. ALLO SVOL.	PAGAMENTI
CODICE E NUMERO	DESCRIZIONE	RS/CP/T	RESIDUI / COMPETENZA / TOTALE		RESIDUI / COMPETENZA / TOTALE
	FUNZIONE V				
	FUNZIONI RELATIVE ALLA CULTURA ED AI BENI CULTURALI.				
	SERVIZIO I				
	BIBLIOTECHE, MUSEI E PINACOTECHE.				
2050105	ACQUIS. DI BENI MOBILI ED ATTREZZATURE TECNICO SCIENTIF.	RS			
		CP	1.000,00	420	
		T	1.000,00		
	TOTALE SERVIZIO I	RS			
		CP	1.000,00		
		T	1.000,00		

INTERVENTO			RESIDUI CONSERVATI E STANZIAMENTI DEFINITIVI DI BILANCIO			N. DI RIF. ALLO SVOL.	PAGAMENTI	
CODICE E NUMERO	DESCRIZIONE		RESIDUI				RESIDUI	
			COMPETENZA				COMPETENZA	
			TOTALE				TOTALE	
	RIASSUNTO DELLA FUNZIONE V							
	FUNZIONI RELATIVE ALLA CULTURA ED AI BENI CULTURALI.							
	SERVIZIO I - BIBLIOTECHE, MUSEI E PINACOTECHE.	RS						
		CP	1.000,00					
		T	1.000,00					
	TOTALE FUNZIONE V	RS						
		CP	1.000,00					
		T	1.000,00					

INTERVENTO				RESIDUI CONSERVATI E STANZIAMENTI DEFINITIVI DI BILANCIO		PAGAMENTI
CODICE E NUMERO	DESCRIZIONE	RS/CP/T	RESIDUI/COMPETENZA/TOTALE	N. DI RIF. ALLO SVOL.		RESIDUI/COMPETENZA/TOTALE
	FUNZIONE VI					
	FUNZIONI NEL SETTORE SPORTIVO E RICREATIVO.					
	SERVIZIO I					
	PISCINE COMUNALI.					
2060101	ACQUISIZIONE DI BENI IMMOBILI	RS	351.227,83	421		20.564,77
		CP	450.000,00	422		
		T	801.227,83			20.564,77
	TOTALE SERVIZIO I	RS	351.227,83			20.564,77
		CP	450.000,00			
		T	801.227,83			20.564,77

INTERVENTO			RESIDUI CONSERVATI E STANZIAMENTI DEFINITIVI DI BILANCIO			N. DI RIF. ALLO SVOL.	PAGAMENTI	
CODICE E NUMERO	DESCRIZIONE		RS	RESIDUI			RESIDUI	
			CP	COMPETENZA			COMPETENZA	
			T	TOTALE			TOTALE	
	SERVIZIO II							
	STADIO COMUNALE, PALAZZO DELLO SPORT ED ALTRI IMPIANTI.							
2060201	ACQUISIZIONE DI BENI IMMOBILI		RS	4.905,88		423	1.668,60	
			CP	20.000,00		424		
			T	24.905,88			1.668,60	
2060205	ACQUISIZIONE DI BENI MOBILI MACCHINE ED ATTREZZATURE TECNICO-SCIENTIFICHE		RS	1.300,00		425	1.300,00	
			CP	2.000,00		426		
			T	3.300,00			1.300,00	
	TOTALE SERVIZIO II		RS	6.205,88			2.968,60	
			CP	22.000,00				
			T	28.205,88			2.968,60	

INTERVENTO			RESIDUI CONSERVATI E STANZIAMENTI DEFINITIVI DI BILANCIO	N. DI RIF.	PAGAMENTI
CODICE E NUMERO	DESCRIZIONE	RS / CP / T	RESIDUI / COMPETENZA / TOTALE	ALLO SVOL.	RESIDUI / COMPETENZA / TOTALE
	RIASSUNTO DELLA FUNZIONE VI				
	FUNZIONI NEL SETTORE SPORTIVO E RICREATIVO.				
	SERVIZIO I - PISCINE COMUNALI.	RS	351.227,83		20.564,77
		CP	450.000,00		
		T	801.227,83		20.564,77
	SERVIZIO II - STADIO COMUNALE, PALAZZO DELLO SPORT ED ALTRI IMPIANTI.	RS	6.205,88		2.968,60
		CP	22.000,00		
		T	28.205,88		2.968,60
	TOTALE FUNZIONE VI	RS	357.433,71		23.533,37
		CP	472.000,00		
		T	829.433,71		23.533,37

INTERVENTO			RESIDUI CONSERVATI E STANZIAMENTI DEFINITIVI DI BILANCIO			N. DI RIF. ALLO SVOL.	PAGAMENTI	
CODICE E NUMERO	D E S C R I Z I O N E		RS	RESIDUI			RESIDUI	
			CP	COMPETENZA			COMPETENZA	
			T	TOTALE			TOTALE	
	FUNZIONE VII							
	FUNZIONI NEL CAMPO TURISTICO.							
	SERVIZIO II							
	MANIFESTAZIONI TURISTICHE.							
12070205	ACQUISIZIONE DI BENI MOBILI MACCHINE ED ATTREZZATURE		RS					
	TECNICO-SCIENTIFICHE		CP	1.000,00		427		
			T	1.000,00				
	TOTALE SERVIZIO II		RS					
			CP	1.000,00				
			T	1.000,00				

INTERVENTO			RESIDUI CONSERVATI E STANZIAMENTI DEFINITIVI DI BILANCIO		N. DI RIF. ALLO SVOL.	PAGAMENTI
CODICE E NUMERO	DESCRIZIONE	RS / CP / T	RESIDUI COMPETENZA TOTALE			RESIDUI COMPETENZA TOTALE
	RIASSUNTO DELLA FUNZIONE VII FUNZIONI NEL CAMPO TURISTICO.					
SERVIZIO II - MANIFESTAZIONI TURISTICHE.		RS				
		CP		1.000,00		
		T		1.000,00		
TOTALE FUNZIONE VII		RS				
		CP		1.000,00		
		T		1.000,00		

INTERVENTO				RESIDUI CONSERVATI E STANZIAMENTI DEFINITIVI DI BILANCIO		PAGAMENTI
CODICE E NUMERO	DESCRIZIONE	RS		RESIDUI	N. DI RIF. ALLO SVOL.	RESIDUI
		CP		COMPETENZA		COMPETENZA
		T		TOTALE		TOTALE
	FUNZIONE VIII					
	FUNZIONI NEL CAMPO DELLA VIABILITA' E DEI TRASPORTI.					
	SERVIZIO I					
	VIABILITA', CIRCOLAZIONE STRADALE E SERVIZI CONNESSI.					
I2080101	ACQUISIZIONE DI BENI IMMOBILI	RS		3.641.405,92	428	1.001.963,55
		CP		26.093.832,71	429	23.972,26
		T		29.735.238,63		1.025.935,81
I2080102	ESPROPRI E SERVITU ONEROSE	RS		49.236,87	430	
		CP				
		T		49.236,87		
I2080105	ACQUIS. DI BENI MOBILI MACCHINE ED ATTREZZ. TECNICO SCIENTIF.	RS			431	
		CP		25.000,00		
		T		25.000,00		
	TOTALE SERVIZIO I	RS		3.690.642,79		1.001.963,55
		CP		26.118.832,71		23.972,26
		T		29.809.475,50		1.025.935,81

INTERVENTO				RESIDUI CONSERVATI E STANZIAMENTI DEFINITIVI DI BILANCIO			PAGAMENTI
CODICE E NUMERO	DESCRIZIONE	RS/CP/T		RESIDUI COMPETENZA TOTALE	N. DI RIF. ALLO SVOL.		RESIDUI COMPETENZA TOTALE
	SERVIZIO II						
	ILLUMINAZIONE PUBBLICA E SERVIZI CONNESSI.						
2080201	ACQUISIZIONE DI BENI IMMOBILI	RS		195.258,23	4321		59.511,55
		CP		55.000,00	4331		52.661,84
		T		250.258,23			112.173,40
	TOTALE SERVIZIO II	RS		195.258,23			59.511,55
		CP		55.000,00			52.661,84
		T		250.258,23			112.173,40

INTERVENTO			RESIDUI CONSERVATI E STANZIAMENTI DEFINITIVI DI BILANCIO	N. DI RIF. ALLO SVOL.	PAGAMENTI
CODICE E NUMERO	DESCRIZIONE		RESIDUI / COMPETENZA / TOTALE		RESIDUI / COMPETENZA / TOTALE
	RIASSUNTO DELLA FUNZIONE VIII				
	FUNZIONI NEL CAMPO DELLA VIABILITA' E DEI TRASPORTI.				
	SERVIZIO I - VIABILITA', CIRCOLAZIONE STRADALE E SERVIZI CONNESSI.	RS	3.690.642,79		1.001.963,55
		CP	26.118.832,71		23.972,26
		T	29.809.475,50		1.025.935,81
	SERVIZIO II - ILLUMINAZIONE PUBBLICA E SERVIZI CONNESSI.	RS	195.258,23		59.511,56
		CP	55.000,00		52.661,84
		T	250.258,23		112.173,40
	TOTALE FUNZIONE VIII	RS	3.885.901,02		1.061.475,11
		CP	26.173.832,71		76.634,10
		T	30.059.733,73		1.138.109,21

INTERVENTO			RESIDUI CONSERVATI E STANZIAMENTI DEFINITIVI DI BILANCIO		N. DI RIF.	PAGAMENTI
CODICE E NUMERO	DESCRIZIONE	RS	RESIDUI		SVOL.	RESIDUI
		CP	COMPETENZA			COMPETENZA
		T	TOTALE			TOTALE
	FUNZIONE IX					
	FUNZIONI RIGUARDANTI LA GESTIONE DEL TERRITORIO E DELL'AMBIENTE.					
	SERVIZIO I					
	URBANISTICA E GESTIONE DEL TERRITORIO.					
2090101	ACQUISIZIONE DI BENI IMMOBILI	RS	3.728.891,62		434	516.452,28
		CP	3.148.552,43		435	303.180,00
		T	6.877.444,05			819.632,28
2090102	ESPROPRI E SERVITU' ONEROSE	RS	36.558,42		436	
		CP				
		T	36.558,42			
2090105	ACQUISIZIONE DI BENI MOBILI MACCHINE ED ATTREZZATURE TECNICO-SCIENTIFICHE	RS	1.173,00		437	1.173,00
		CP	2.000,00		438	865,00
		T	3.173,00			2.038,00
2090106	INCARICHI PROFESSIONALI ESTERNI	RS	447.100,66		439	123.273,46
		CP	10.000,00		440	
		T	457.100,66			123.273,46
	TOTALE SERVIZIO I	RS	4.213.723,70			640.898,74
		CP	3.160.552,43			304.045,00
		T	7.374.276,13			944.943,74



INTERVENTO				RESIDUI CONSERVATI E STANZIAMENTI DEFINITIVI DI BILANCIO		N. DI RIF.	PAGAMENTI
CODICE E NUMERO	DESCRIZIONE			RESIDUI		ALLO SVOL.	RESIDUI
				COMPETENZA			COMPETENZA
				TOTALE			TOTALE
	SERVIZIO IV						
	SERVIZIO IDRICO INTEGRATO.						
12090401	ACQUISIZIONE DI BENI IMMOBILI	RS		1.887.099,55		441	66.342,82
		CP		7.745.905,41		442	
		T		9.633.004,96			66.342,82
12090405	ACQUISIZIONE DI BENI MOBILI MACCHINE ED ATTREZZATURE TECNICO-SCIENTIFICHE	RS		1.000,98		443	1.000,98
		CP		4.500,00		444	1.449,99
		T		5.500,98			2.450,97
	TOTALE SERVIZIO IV	RS		1.888.100,53			67.343,80
		CP		7.750.405,41			1.449,99
		T		9.638.505,94			68.793,79



INTERVENTO			RESIDUI CONSERVATI E STANZIAMENTI DEFINITIVI DI BILANCIO			PAGAMENTI
CODICE E NUMERO	DESCRIZIONE	RS / CP / T	RESIDUI / COMPETENZA / TOTALE	N. DI RIF. ALLO SVOL.		RESIDUI / COMPETENZA / TOTALE
	SERVIZIO V					
	SERVIZIO SMALTIMENTO RIFIUTI.					
2090508	PARTECIPAZIONI AZIONARIE	RS	2.360,23	445		
		CP				
		T	2.360,23			
	TOTALE SERVIZIO V	RS	2.360,23			
		CP	0,00			
		T	2.360,23			

INTERVENTO			RESIDUI CONSERVATI E STANZIAMENTI DEFINITIVI DI BILANCIO		N. DI RIF. ALLO SVOL.	PAGAMENTI	
CODICE E NUMERO	DESCRIZIONE		RESIDUI			RESIDUI	
			COMPETENZA			COMPETENZA	
			TOTALE			TOTALE	
	SERVIZIO VI						
	PARCHI E SERVIZI PER LA TUTELA AMBIENTALE DEL VERDE, ALTRI SERVIZI RELATIVI AL TERRITORIO ED ALL'AMBIENTE.						
2090605	ACQUISIZIONE DI BENI MOBILI MACCHINE ED ATTREZZATURE TECNICO-SCIENTIFICHE	RS	6.017,88		446	6.017,88	
		CP	136.711,60		447		
		T	142.729,48			6.017,88	
	TOTALE SERVIZIO VI	RS	6.017,88			6.017,88	
		CP	136.711,60				
		T	142.729,48			6.017,88	

INTERVENTO			RESIDUI CONSERVATI E STANZIAMENTI DEFINITIVI DI BILANCIO	N. DI RIF. ALLO SVOL.	PAGAMENTI
CODICE E NUMERO	DESCRIZIONE	RS / CP / T	RESIDUI / COMPETENZA / TOTALE		RESIDUI / COMPETENZA / TOTALE
	RIASSUNTO DELLA FUNZIONE IX				
	FUNZIONI RIGUARDANTI LA GESTIONE DEL TERRITORIO E DELL'AMBIENTE.				
	SERVIZIO I - URBANISTICA E GESTIONE DEL TERRITORIO.	RS	4.213.723,70		640.898,74
		CP	3.160.552,43		304.045,00
		T	7.374.276,13		944.943,74
	SERVIZIO IV - SERVIZIO IDRICO INTEGRATO.	RS	1.888.100,53		67.343,80
		CP	7.750.405,41		1.449,99
		T	9.638.505,94		68.793,79
	SERVIZIO V - SERVIZIO SMALTIMENTO RIFIUTI.	RS	2.360,23		
		CP	0,00		
		T	2.360,23		
	SERVIZIO VI - PARCHI E SERVIZI PER LA TUTELA AMBIENTALE DEL VERDE, ALTRI SERVIZI RELATIVI AL TERRITORIO ED ALL'AMBIENTE.	RS	6.017,88		6.017,88
		CP	136.711,60		
		T	142.729,48		6.017,88
	TOTALE FUNZIONE IX	RS	6.110.202,34		714.260,42
		CP	11.047.669,44		305.494,99
		T	17.157.871,78		1.019.755,41

INTERVENTO				RESIDUI CONSERVATI E STANZIAMENTI DEFINITIVI DI BILANCIO		PAGAMENTI	
			RS	RESIDUI	N. DI RIF.	RESIDUI	
CODICE E NUMERO	DESCRIZIONE	CP	COMPETENZA		SVOL.	COMPETENZA	
		T	TOTALE			TOTALE	
	FUNZIONE X						
	FUNZIONI NEL SETTORE SOCIALE.						
	SERVIZIO III						
	STRUTTURE RESIDENZIALI E DI RICOVERO PER ANZIANI.						
2100301	ACQUISIZIONE DI BENI IMMOBILI	RS	1.848.393,72		448	1.027.361,81	
		CP	821.031,91		449	460.561,28	
		T	2.669.425,63			1.487.923,09	
	TOTALE SERVIZIO III	RS	1.848.393,72			1.027.361,81	
		CP	821.031,91			460.561,28	
		T	2.669.425,63			1.487.923,09	

INTERVENTO				RESIDUI CONSERVATI E STANZIAMENTI DEFINITIVI DI BILANCIO		PAGAMENTI
CODICE E NUMERO	DESCRIZIONE	RS/CP/T	RESIDUI / COMPETENZA / TOTALE	N. DI RIF. ALLO SVOL.		RESIDUI / COMPETENZA / TOTALE
	SERVIZIO IV					
	ASSISTENZA, BENEFICENZA PUBBLICA E SERVIZI DIVERSI ALLA PERSONA.					
12100405	ACQUISIZIONE DI BENI MOBILI MACCHINE ED ATTREZZATURE TECNICO-SCIENTIFICHE	RS	999,29	450		999,29
		CP	1.000,00	451		
		T	1.999,29			999,29
	TOTALE SERVIZIO IV	RS	999,29			999,29
		CP	1.000,00			
		T	1.999,29			999,29

INTERVENTO				RESIDUI CONSERVATI E STANZIAMENTI DEFINITIVI DI BILANCIO			PAGAMENTI
			RS	RESIDUI	N. DI RIF. ALLO SVOL.		RESIDUI
CODICE E NUMERO	DESCRIZIONE		CP	COMPETENZA			COMPETENZA
			T	TOTALE			TOTALE
	SERVIZIO V						
	SERVIZIO NECROSCOPICO E CIMITERIALE.						
2100501	ACQUISIZIONE DI BENI IMMOBILI		RS	513.736,60	452		228.147,34
			CP	454.120,00	453		
			T	967.856,60			228.147,34
	TOTALE SERVIZIO V		RS	513.736,60			228.147,34
			CP	454.120,00			
			T	967.856,60			228.147,34

CODICE E NUMERO INTERVENTO	DESCRIZIONE		RESIDUI CONSERVATI E STANZIAMENTI DEFINITIVI DI BILANCIO	N. DI RIF. ALLO SVOL.	PAGAMENTI
		RS	RESIDUI		RESIDUI
		CP	COMPETENZA		COMPETENZA
		T	TOTALE		TOTALE
	RIASSUNTO DELLA FUNZIONE X				
	FUNZIONI NEL SETTORE SOCIALE.				
	SERVIZIO III - STRUTTURE RESIDENZIALI E DI RICOVERO PER ANZIANI.	RS	1.848.393,72		1.027.361,81
		CP	821.031,91		460.561,28
		T	2.669.425,63		1.487.923,09
	SERVIZIO IV - ASSISTENZA, BENEFICENZA PUBBLICA E SERVIZI DIVERSI ALLA PERSONA.	RS	999,29		999,29
		CP	1.000,00		
		T	1.999,29		999,29
	SERVIZIO V - SERVIZIO NECROSCOPICO E CIMITERIALE.	RS	513.736,60		228.147,34
		CP	454.120,00		
		T	967.856,60		228.147,34
	TOTALE FUNZIONE X	RS	2.363.129,61		1.256.508,44
		CP	1.276.151,91		460.561,28
		T	3.639.281,52		1.717.069,72

INTERVENTO				RESIDUI CONSERVATI E STANZIAMENTI DEFINITIVI DI BILANCIO	N. DI RIF.	PAGAMENTI
			RS	RESIDUI	ALLO SVOL.	RESIDUI
CODICE E NUMERO	DESCRIZIONE		CP	COMPETENZA		COMPETENZA
			T	TOTALE		TOTALE
	FUNZIONE XI					
	FUNZIONI NEL CAMPO DELLO SVILUPPO ECONOMICO.					
	SERVIZIO I					
	AFFISSIONI E PUBBLICITA'.					
12110105	ACQUISIZIONE DI BENI MOBILI MACCHINE ED ATTREZZATURE TECNICO-SCIENTIFICHE	RS		769,82	454	769,82
		CP		1.500,00	455	
		T		2.269,82		769,82
	TOTALE SERVIZIO I	RS		769,82		769,82
		CP		1.500,00		
		T		2.269,82		769,82

INTERVENTO			RESIDUI CONSERVATI E STANZIAMENTI DEFINITIVI DI BILANCIO			PAGAMENTI
		RS	RESIDUI	N. DI RIF. ALLO SVOL.		RESIDUI
CODICE E NUMERO	DESCRIZIONE	CP	COMPETENZA			COMPETENZA
		T	TOTALE			TOTALE
	SERVIZIO II					
	FIERE, MERCATI E SERVIZI CONNESSI.					
I2110205	ACQUISIZIONE DI BENI MOBILI MACCHINE ED ATTREZZATURE TECNICO-SCIENTIFICHE	RS				
		CP	1.000,00	456		
		T	1.000,00			
	TOTALE SERVIZIO II	RS				
		CP	1.000,00			
		T	1.000,00			

INTERVENTO			RESIDUI CONSERVATI E STANZIAMENTI DEFINITIVI DI BILANCIO			N. DI RIF. ALLO SVOL.	PAGAMENTI	
		RS	RESIDUI				RESIDUI	
CODICE E NUMERO	DESCRIZIONE	CP	COMPETENZA				COMPETENZA	
		T	TOTALE				TOTALE	
	RIASSUNTO DELLA FUNZIONE XI							
	FUNZIONI NEL CAMPO DELLO SVILUPPO ECONOMICO.							
	SERVIZIO I - AFFISSIONI E PUBBLICITA'.	RS		769,82				769,82
		CP		1.500,00				
		T		2.269,82				769,82
	SERVIZIO II - FIERE, MERCATI E SERVIZI CONNESSI.	RS						
		CP		1.000,00				
		T		1.000,00				
	TOTALE FUNZIONE XI	RS		769,82				769,82
		CP		2.500,00				
		T		3.269,82				769,82

INTERVENTO			RESIDUI CONSERVATI E STANZIAMENTI DEFINITIVI DI BILANCIO			PAGAMENTI	
		RS	RESIDUI	N. DI RIF. ALLO SVOL.		RESIDUI	
CODICE E NUMERO	DESCRIZIONE	CP T	COMPETENZA TOTALE			COMPETENZA TOTALE	
	RIASSUNTO DEL TITOLO II SPESE IN CONTO CAPITALE.						
FUNZIONE I	FUNZIONE I - FUNZIONI GENERALI DI AMMINISTRAZIONE, DI GESTIONE E DI CONTROLLO.	RS	866.961,90			388.974,38	
		CP	325.585,94			133.901,85	
		T	1.192.547,84			522.876,23	
FUNZIONE II	FUNZIONE II - FUNZIONI RELATIVE ALLA GIUSTIZIA.	RS	35.430,90			29.427,95	
		CP	0,00				
		T	35.430,90			29.427,95	
FUNZIONE III	FUNZIONE III - FUNZIONI DI POLIZIA LOCALE.	RS	7.681,00			7.681,00	
		CP	21.806,40			4.252,53	
		T	29.487,40			11.933,53	
FUNZIONE IV	FUNZIONE IV - FUNZIONI DI ISTRUZIONE PUBBLICA.	RS	480.337,68			42.109,58	
		CP	12.188.889,10			847,12	
		T	12.669.226,78			42.956,70	
FUNZIONE V	FUNZIONE V - FUNZIONI RELATIVE ALLA CULTURA ED AI BENI CULTURALI.	RS					
		CP	1.000,00				
		T	1.000,00				
FUNZIONE VI	FUNZIONE VI - FUNZIONI NEL SETTORE SPORTIVO E RICREATIVO.	RS	357.433,71			23.533,37	
		CP	472.000,00				
		T	829.433,71			23.533,37	
FUNZIONE VII	FUNZIONE VII - FUNZIONI NEL CAMPO TURISTICO.	RS					
		CP	1.000,00				
		T	1.000,00				

INTERVENTO			RESIDUI CONSERVATI E STANZIAMENTI DEFINITIVI DI BILANCIO	N. DI RIF. ALLO SVOL.	PAGAMENTI
CODICE E NUMERO	DESCRIZIONE	CP	RESIDUI COMPETENZA TOTALE		RESIDUI COMPETENZA TOTALE
	FUNZIONE VIII - FUNZIONI NEL CAMPO DELLA VIABILITA' E DEI TRASPORTI.	RS	3.885.901,02		1.061.475,11
		CP	26.173.832,71		76.634,10
		T	30.059.733,73		1.138.109,21
	FUNZIONE IX - FUNZIONI RIGUARDANTI LA GESTIONE DEL TERRITORIO E DELL'AMBIENTE.	RS	6.110.202,34		714.260,42
		CP	11.047.669,44		305.494,99
		T	17.157.871,78		1.019.755,41
	FUNZIONE X - FUNZIONI NEL SETTORE SOCIALE.	RS	2.363.129,61		1.256.508,44
		CP	1.276.151,91		460.561,28
		T	3.639.281,52		1.717.069,72
	FUNZIONE XI - FUNZIONI NEL CAMPO DELLO SVILUPPO ECONOMICO.	RS	769,82		769,82
		CP	2.500,00		
		T	3.269,82		769,82
	TOTALE TITOLO II	RS	14.107.847,98		3.524.740,07
		CP	51.510.435,50		981.691,87
		T	65.618.283,48		4.506.431,94

INTERVENTO			RESIDUI CONSERVATI E STANZIAMENTI DEFINITIVI DI BILANCIO			PAGAMENTI
		RS	RESIDUI	N. DI RIF. ALLO SVOL.		RESIDUI
CODICE E NUMERO	DESCRIZIONE	CP	COMPETENZA			COMPETENZA
		T	TOTALE			TOTALE
	TITOLO III					
	SPESE PER RIMBORSO DI PRESTITI.					
	FUNZIONE I					
	FUNZIONI GENERALI DI AMMINISTRAZIONE, DI GESTIONE E DI CONTROLLO.					
	SERVIZIO III					
	GESTIONE ECONOMICA, FINANZIARIA, PROGRAMMAZIONE, PROVVEDITORATO E CONTROLLO DI GESTIONE.					
3010301	RIMBORSO PER ANTICIPAZIONI DI CASSA	RS	6.124.126,76	457		4.070.789,80
		CP	45.026.668,50	458		30.355.275,37
		T	51.150.795,26			34.426.065,17
3010303	RIMBORSO DI QUOTA CAPITALE DI MUTUI E PRESTITI	RS				
		CP	2.594.837,50	459		2.594.836,57
		T	2.594.837,50			2.594.836,57
	TOTALE SERVIZIO III	RS	6.124.126,76			4.070.789,80
		CP	47.621.506,00			32.950.111,94
		T	53.745.632,76			37.020.901,74

INTERVENTO			RESIDUI CONSERVATI E STANZIAMENTI DEFINITIVI DI BILANCIO			PAGAMENTI
			RS	RESIDUI	N. DI RIF. ALLO SVOL.	RESIDUI
CODICE E NUMERO	DESCRIZIONE	CP	COMPETENZA			COMPETENZA
		T	TOTALE			TOTALE
	RIASSUNTO DELLA FUNZIONE I					
	FUNZIONI GENERALI DI AMMINISTRAZIONE, DI GESTIONE E DI CONTROLLO.					
	SERVIZIO III - GESTIONE ECONOMICA, FINANZIARIA, PROGRAMMAZIONE, PROVVEDITORATO E CONTROLLO DI GESTIONE.	RS	6.124.126,76			4.070.789,80
		CP	47.621.506,00			32.950.111,94
		T	53.745.632,76			37.020.901,74
	TOTALE FUNZIONE I	RS	6.124.126,76			4.070.789,80
		CP	47.621.506,00			32.950.111,94
		T	53.745.632,76			37.020.901,74

CODICE E NUMERO INTERVENTO	DESCRIZIONE		RESIDUI CONSERVATI E STANZIAMENTI DEFINITIVI DI BILANCIO	N. DI RIF. ALLO SVOL.	PAGAMENTI
		RS	RESIDUI		RESIDUI
		CP	COMPETENZA		COMPETENZA
		T	TOTALE		TOTALE
	RIASSUNTO DEL TITOLO III				
	SPESE PER RIMBORSO DI PRESTITI.				
	FUNZIONE I - FUNZIONI GENERALI DI AMMINISTRAZIONE, DI GESTIONE E DI CONTROLLO.	RS	6.124.126,76		4.070.789,80
		CP	47.621.506,00		32.950.111,94
		T	53.745.632,76		37.020.901,74
	TOTALE TITOLO III	RS	6.124.126,76		4.070.789,80
		CP	47.621.506,00		32.950.111,94
		T	53.745.632,76		37.020.901,74

INTERVENTO			RESIDUI CONSERVATI E STANZIAMENTI DEFINITIVI DI BILANCIO		N. DI RIF. ALLO SVOL.	PAGAMENTI
		RS	RESIDUI			RESIDUI
CODICE E NUMERO	DESCRIZIONE	CP	COMPETENZA			COMPETENZA
		T	TOTALE			TOTALE
	TITOLO IV					
	SPESE PER SERVIZI PER CONTO DI TERZI.					
I4000001	RITENUTE PREVIDENZIALI ED ASSISTENZIALI AL PERSONALE	RS	119.147,14		460	119.147,14
		CP	1.210.000,00		461	663.080,63
		T	1.329.147,14			782.227,77
I4000002	RITENUTE ERARIALI	RS	200.777,53		462	200.777,53
		CP	1.840.000,00		463	1.573.440,95
		T	2.040.777,53			1.774.218,48
I4000003	ALTRE RITENUTE AL PERSONALE PER CONTO DI TERZI	RS	30.165,75		464	17.006,17
		CP	500.000,00		465	324.429,29
		T	530.165,75			341.435,46
I4000004	DEPOSITI CAUZIONALI	RS	36.053,00		466	13.875,00
		CP	60.000,00		467	2.300,00
		T	96.053,00			16.175,00
I4000005	RIMBORSO SPESE PER SERVIZI PER CONTO DI TERZI	RS	2.027.557,61		468	9.497,87
		CP	1.800.000,00		469	1.621.786,15
		T	3.827.557,61			1.631.284,02
I4000006	RIMBORSO DI ANTICIPAZIONE DI FONDI PER IL SERVIZIO ECONOMATO	RS				
		CP	55.000,00		470	41.000,00
		T	55.000,00			41.000,00
I4000007	DEPOSITI PER SPESE CONTRATTUALI	RS	152.094,43		471	239,00
		CP	20.000,00		472	10.725,26
		T	172.094,43			10.964,26
	TOTALE TITOLO IV	RS	2.565.795,46			360.542,71
		CP	5.485.000,00			4.236.762,28
		T	8.050.795,46			4.597.304,99

CODICE E NUMERO	DESCRIZIONE		RESIDUI CONSERVATI E STANZIAMENTI DEFINITIVI DI BILANCIO	N. DI RIF. ALLO SVOL.	PAGAMENTI
		RS	RESIDUI		RESIDUI
		CP T	COMPETENZA TOTALE		COMPETENZA TOTALE
	RIASSUNTO GENERALE DELLA PARTE SECONDA				
	SPESA				
	RIEPILOGO DEI TITOLI				
	TITOLO I - SPESE CORRENTI.	RS	12.523.179,80		7.935.546,07
		CP	35.819.084,33		21.783.597,55
		T	48.342.264,13		29.719.343,62
	TITOLO II - SPESE IN CONTO CAPITALE.	RS	14.107.847,98		3.524.740,07
		CP	51.510.435,50		981.691,87
		T	65.618.283,48		4.506.431,94
	TITOLO III - SPESE PER RIMBORSO DI PRESTITI.	RS	6.124.126,76		4.070.789,80
		CP	47.621.506,00		32.950.111,94
		T	53.745.632,76		37.020.901,74
	TITOLO IV - SPESE PER SERVIZI PER CONTO DI TERZI.	RS	2.565.795,46		360.542,71
		CP	5.485.000,00		4.236.762,28
		T	8.050.795,46		4.597.304,99
	TOTALE GENERALE DELLE SPESE	RS	35.320.950,00		15.891.718,65
		CP	140.436.025,83		59.952.263,64
		T	175.756.975,83		75.843.982,29
	AVANZO DI AMMINISTRAZIONE		306.081,00		

INTERVENTO		RESIDUI CONSERVATI E STANZIAMENTI DEFINITIVI DI BILANCIO			PAGAMENTI
		RS	RESIDUI	N. DI RIF. ALLO SVOL.	RESIDUI
CODICE E NUMERO	D E S C R I Z I O N E	CP	COMPETENZA		COMPETENZA
		T	TOTALE		TOTALE
		RS			
		CP	0,00		
		T			

, LI 31/12/2015

IL TESORIERE

All. i)

COMUNE DI SCIACCA
Provincia di AGRIGENTO

Tempestività dei pagamenti delle pubbliche amministrazioni
Art. 9 – D.P.C.M. 22/09/2014

Indicatore di tempestività dei pagamenti

Nel periodo 01.01.2015 - 31.12.2015 l'indicatore globale è pari a **62,33 giorni**

Tale indicatore è ottenuto elaborando tutte le fatture pagate nel periodo considerato.
La data di scadenza delle fatture in cui tale data non è stata indicata è calcolata automaticamente il 30° giorno successivo la data di registrazione.

Secondo quando previsto dal D.P.C.M. 22/09/2014, art.9, l'indicatore è ottenuto sommando il prodotto tra numero di giorni e importo dovuto di ogni fattura e rapportando tale somma all'importo dei pagamenti di fatture avvenuti nel periodo considerato.

IL DIRIGENTE SERVIZIO FINANZIARIO
DOTT. FILIPPO CARLINO

PARERE DI REGOLARITA'
TECNICO AMMINISTRATIVA

Si esprime (ai sensi dell'art.53 della legge 142/90 e s.m.i. così come recepito dalla legge regionale n.48/91 e s.m.i.) parere **favorevole** in ordine alla regolarità tecnico amministrativa sulla proposta di deliberazione di cui sopra.

Il Responsabile del Settore 2°
Finanze e Tributi
Dott. Filippo Carlino

13/06/2016

PARERE DI
REGOLARITA' CONTABILE

Si appone, (ai sensi dell'art.53 della legge 142/90 e s.m.i. così come recepito dalla legge regionale n.48/91 e s.m.i.) il parere **favorevole** di regolarità contabile sulla superiore proposta.

Il Responsabile del Settore 2°
Finanze e Tributi
Dott. Filippo Carlino

13/06/2016

VERBALE N.29

L'anno duemilasedici il mese di Luglio il giorno 29 presso l'aula delle Commissioni del Comune di Sciacca si è riunita la Commissione Consiliare " Bilancio, Finanze e Patrimonio" giusta convocazione n____ prot. 301 del 28/07/2016 con i seguenti punti all'ordine del giorno:

- 1) Rendiconto della gestione dell'esercizio finanziario 2015;
- 2) approvazione regolamento sul diritto di interpello;
- 3) varie ed eventuali.

Alle ore 10,30 sono presenti i Cons. **Alonge Salvatore e Giuseppe Milioti** che attendono l'arrivo degli altri componenti come da regolamento.

Alle ore 10,55 entrano i componenti **Turturici Mario e Bellanca Filippo**

Assume la Presidenza il consigliere anziano Bellanca Filippo e funge da segretario il cons. Milioti Giuseppe.

Il Presidente, verificata la presenza del numero legale, dichiara aperta la seduta.

Si passa all'esame del **punto1):** Rendiconto della gestione dell'esercizio finanziario 2015.

Il Presidente invita la Commissione ad esprimere il parere di competenza sul punto.

I consiglieri Alonge e Milioti esprimono parere favorevole.

Il consigliere Turturici evidenzia che stante l'avvenuto commissariamento del Consiglio Comunale, l'eventuale bocciatura del rendiconto, in presenza del parere favorevole dell'organo di revisione, determinerebbe l'avvio delle procedure di sospensione e scioglimento del civico consesso, organo democraticamente eletto e deputato al controllo dell'attività del sindaco e della giunta, che invece rimarrebbero in carica, nonostante i palesi ritardi nella trasmissione della proposta di delibera avente ad oggetto il rendiconto finanziario 2015.

Per tale ragione, visto il parere favorevole dell'organo di revisione, considerata la valenza tecnica del rendiconto, a tutela della funzione di controllo ed indirizzo del consiglio comunale, pur non condividendo l'azione politica ed amministrativa della Giunta Di Paola, esprime parere favorevole, riservandosi le ulteriori valutazioni in sede di dibattito consiliare.

Il Consigliere Bellanca pur condividendo il contenuto delle dichiarazione di voto del collega Turturici, evidenzia che il contrario parere della Commissione non determinerebbe lo scioglimento del Consiglio, essendo questo determinato solo dall'eventuale voto contrario in aula.

In ogni caso ricorda che la Commissione è tenuta ad esprimere pareri solo di carattere politico e non tecnico, e quindi esprimendo un giudizio negativo sull'operato della giunta esprime parare contrario all'approvazione del rendiconto 2015.

A questo punto, preso atto delle dichiarazioni di voto, il Presidente comunica che il parere della Commissione è favorevole a maggioranza.

Alle ore 11,25 vengono chiusi i lavori.

L.C.S.

Mario Turturici

Giuseppe Milioti

Filippo Bellanca

Salvatore Alonge

DICHIARAZIONE POLITICA

GRUPPI CONSILIARI DI OPPOSIZIONE

COMUNE DI SCIACCA

Le forze politiche di Opposizione All'attuale compagine di governo, affidano al seguente documento la propria posizione politica ritenendo, anche alla luce dei recenti accadimenti occorsi dentro e fuori l'aula consiliare, che non vi sia il clima per un civile e Proficuo confronto fra parti e posizioni differenti, ritenendoci poco tutelati nell'espletamento del nostro ruolo dal Presidente del Consiglio Comunale, il quale in più occasioni ha esternato la sua appartenenza politica, che evidentemente mail si attaglia a colui che, al contrario, dovrebbe assurgere al ruolo di "primus inter pares".

A ciò si aggiunga la pressoché totale sordità ed indifferenza dell'esecutivo a qualsivoglia contributo sia provenuto in questi anni dai banchi dell'opposizione; un esecutivo che solo a parole ha ripetutamente predicato collaborazione e confronto nell'interesse della città, limitandosi invece ad imporre, con ogni mezzo possibile ed a dispetto delle sue reali forze consiliari, le proprie verità e le proprie ricette, in una sorta di perenne "ipse dixit" e con palese dispregio delle posizioni e delle numerose proposte, elaborate ed esposte dai diversi esponenti politici del centro sinistra, sistematicamente derubricate come "populiste, demagogiche [redacted]", denunciando in tal modo una evidente incapacità nel manifestare rispetto nei riguardi di posizioni politiche altre e diverse dalle proprie certezze assolute, in questo sostenuto da "Consiglieri salvagente" che in ogni occasione si sono manifestati in questi anni, salvando di volta in volta la cosiddetta maggioranza (che tale non è più da tempo), ed evitando che la barca colasse a picco!

Alla luce di quanto testé enunciato e non essendoci, a nostro avviso, i presupposti minimi per sviluppare un confronto civile con soggetti e parti politiche che, evidentemente, considerano reato di lesa maestà il sacrosanto diritto a dissentire e che manifestano tale disturbo attraverso manifestazioni verbali che adesso hanno raggiunto livelli di provocazione che giudichiamo intollerabili, ancor più gravi laddove non impediti da un opportuno e tempestivo intervento della massima carica consiliare, per tali ragioni abbiamo deciso di non prendere parte ad un dibattito consiliare che non ci interessa e che non ci riguarda, visto che rappresenta il consuntivo POLITICO, e non certamente tecnico, come qualche collega vorrebbe far passare, dell'operato di questa compagine di governo nell'anno precedente; un operato che abbiamo avversato e contestato in ogni sede e con ogni strumento a nostra disposizione, ritenendoci anni luce distanti dalle politiche promosse da questa coalizione di centro destra e che pertanto oggi bocciamo con un voto di contrarietà, che è unicamente politico, perché politica e non altro è la funzione che la legge ci assegna e che in quest'aula svolgiamo, affidando agli uffici, che egregiamente svolgono il loro compito, l'attestazione di regolarità giuridico – amministrativo- contabile dall'atto stesso.

Ritenendoci tuttavia forze serie e responsabili siamo presenti in quest' aula, in ossequio ad un preciso impegno assunto con il commissario ad acta nominato, che era ed è quello di garantire con i nostri numeri che la seduta avesse luogo, rimandando pertanto al mittente i continui appelli al senso di responsabilità, i quali invece andrebbero rivolti in casa propria e volgendo lo sguardo verso chi, all'interno delle forze di centro destra, anziché agevolare il confronto, cerca sistematicamente il muro contro muro; appelli che non ci riguardano perché, per ciò che ci riguarda, abbiamo dimostrato in questi anni di avere senso di responsabilità da vendere e rispetto a cui non accettiamo lezioni da chicchessia.

Ci riteniamo tuttavia in "emergenza democratica", riservandoci pertanto di assumere tutte le necessarie determinazioni atte a salvaguardare i sacrosanti diritti e le più elementari prerogative delle minoranze, a cominciare dal diritto al reciproco rispetto istituzionale, che è poi un asse portante di qualsiasi consesso democratico.

Alla luce di quanto testé premesso preannunciato un voto negativo al consuntivo, ribadendo ancora una volta la pregnanza politica della nostra manifestazione di voto.

PARTITO DEMOCRATICO SCIACCA DEMOCRATICA SEL ELVIRA FRIGERIO



IL PRESIDENTE, invita l'Amministrazione a relazionare sulla proposta di delibera n. 2 del 13.06.2016, che si allega al presente atto per costituirne parte integrante e sostanziale **(Allegato A)**.

L'ASS.RE BIVONA inizia la sua relazione limitandosi a rilevare quelli che sono gli elementi di natura politica che emergono dal rendiconto, lasciando, poi, all'Ufficio le valutazioni di tipo tecnico che emergono dalla relazione da parte dell'Ufficio e dalla relazione del Collegio dei Revisori. Rileva che il 2015 è stato un anno particolarmente innovativo per ciò che riguarda la materia della gestione degli strumenti economico finanziario di gestione degli Enti Pubblici Territoriali. Il 2015 è stato l'anno dell'applicazione, finalmente, anche se la normativa era datata dal 2011 e dell'applicazione di quelli che vengono definiti i principi di armonizzazione dei bilanci. Si conoscono le problematiche che hanno innescato nella gestione dell'Ente Pubblico, soprattutto nella predisposizione del bilancio di previsione e, quindi, è stato un anno particolarmente difficile nella gestione di queste nuove normative, soprattutto in considerazione di una sempre tempestiva Normativa Regionale che ha creato più di un problema. Il 2015 è stato, altresì, l'anno della verifica dei residui dei Comuni, quindi, l'accertamento straordinario per il primo anno e che ha dato la stura a quello che accade, poi, negli anni successivi, cioè quell'accertamento ordinario che gli Enti devono porre per ogni singolo anno finanziario. Si conosce il dato che è venuto fuori dall'accertamento dei residui, perché se ne sono già occupati in Consiglio Comunale, con la delibera di accertamento e con la delibera di rateizzazione. Il Comune di Sciacca ha avuto un dato di circa 9 milioni di euro, che hanno spalmato nel trentennio così come previsto dalla norma. In quell'occasione hanno avuto la possibilità di discutere ampiamente quali erano le ragioni che avevano determinato quelle situazioni economico finanziarie, ma quello era un punto di fine di un determinato tipo di percorso e un punto di inizio, perché, oggi, la gestione dei bilanci è una gestione completamente diversa, molto più caratterizzata da un rapporto con gli accertamenti delle singole situazioni molto più puntuale e più dettagliata. Ritiene che questo è l'ultimo rendiconto, perché non crede che il prossimo anno saranno nelle condizioni di rispettare il termine, perché se così fosse si tratterebbe di un rendiconto di questa Amministrazione e se così non fosse si arriverebbe nuovamente alla data di agosto e ci sarebbe altra Amministrazione a dover disquisire dei conti del Comune di Sciacca. I conti del Comune di Sciacca, nell'ultimo periodo, come si sa e ciò non vale solo per il questo Ente, ma per tutti i Comuni, ha avuto una verifica particolarmente attenta da parte della Corte dei conti. Da qui a qualche settimana affronteranno anche l'altra tematica di quelle che sono le misure che dovrebbe adottare il Comune sulle indicazioni che pervengono dalla Corte dei conti. Gli elementi politici che emergono chiaramente da questo rendiconto e che devono fare riflettere tutti su quella che è la prospettiva futura del Comune di Sciacca, degli atteggiamenti politici e finanziari che bisogna tenere per fare in modo che questo Comune da qui a qualche anno non possa entrare in una situazione seria di difficoltà economica. Fino a quest'anno sono riusciti a gestire queste problematicità e le hanno gestite, secondo il suo parere, in maniera brillante, tanto è vero che sono riusciti fino ad oggi a rispettare il patto di stabilità, che è uno degli elementi che caratterizza il buon andamento della gestione dell'anno di riferimento. Si sa che questo Comune si porta alle spalle tutta una serie di problematicità che devono essere affrontate e che devono essere superate con scelte cha da qui al medio e lungo termine devono essere adottate. Dal rendiconto emerge come primo dato politico la capacità elevata di indebitamento dell'Ente, che però non fa il paio con la possibilità di poter contrarre mutui. Questo non è un paradosso ma è una situazione reale, perché se i numeri di

bilancio dicono che il Comune di Sciacca ha una buona capacità di indebitamento, dall'altro lato non si riesce più a poter attivare i mutui perché c'è la difficoltà concrete al pagamento della rata di mutuo annuale. Nella relazione dei Revisori dei conti ci si può accorgere quale è stata la riduzione di mutui che il Comune ha avuto nel corso del tempo, sia per quelli a cui si è fatto fronte, sia per quanto riguarda quelli che non sono stati, poi, attivati, se si vede la tabella allegata all'anno 2015 ci si accorge che hanno attivato 2 mutui per 150.000 euro e che tutte le attività di manutenzione sono state poste in essere con una attività di riverifica di tutti i residui per cercare di dare un segnale alla Città. Questo è un dato importante, è un segnale chiaro che deve essere colto, perché nella impossibilità di poter finanziare opere pubbliche con il bilancio di previsione, con l'impossibilità di potere attingere ad oggi a misure di natura europea, perché si sa che i bandi europei ogni volta si tramandano da mese in mese, ma ad oggi nulla di tutto questo è stato fatto e, quindi, avere un Comune che può attingere ai mutui è un fatto importante anche per prospettive future. Altro dato che emerge dal rendiconto è il continuo appesantimento che il costo del personale dà al Comune di Sciacca, questo ormai è un dato strutturale, un dato che comporta gravi difficoltà all'Ente. L'Amministrazione Comunale, proprio per massimizzare le performances del personale ha ritenuto da poco tempo di adottare un atto deliberativo, che ha riguardato complessivamente il personale dell'Ente, perché si deve fare in modo che il costo del personale debba essere pari alla redditività che lo stesso possa dare al Comune. Altro dato che continua ad emergere in maniera preponderante dal rendiconto è la quasi esclusiva dipendenza, ad oggi, del Comune di Sciacca con le entrate tributarie. Non esiste più la possibilità di un Ente di potere avere quegli importanti trasferimenti dello Stato e della Regione ed è pure inutile continuare a parlarne. Si sanno quali sono stati gli abbattimenti per gli anni 2012, 2013, 2014, 2015 e quest'anno fortunatamente non c'è stato un taglio che ha creato grandissime difficoltà, ma si continua a non potere sostenere le finanze comunali con la finanza proveniente da soggetti terzi. La maggior parte del bilancio è basato dall'entrate tributarie e poi c'è quel vulnus legato alla difficoltà dell'Ente di poter introitare con alte percentuali i tributi. Il Comune di Sciacca ha un deficit importante in relazione alla percentuale legata alle entrate extratributarie, che purtroppo sono pari a quasi un quindicesimo o un ventesimo delle entrate tributarie. Questo è un dato che in prospettiva deve fare in modo che le attività che devono essere poste in essere debbono essere tali da poter costituire entrate diverse dal tributo e che siano entrate non straordinarie, ma che siano strutturali e permanenti nel bilancio del Comune di Sciacca. Secondo lui, questo è frutto, nel corso del tempo, di una politica del territorio non corretta, perché molte possibilità nel tempo si sono avute di un utilizzo del territorio che era nelle condizioni di poter dare delle entrate extratributarie, ma il Comune di Sciacca non ha colto queste possibilità. Altro elemento che deve essere valutato e che deve portare il Comune ad una spinta importante è quella di fare in modo che questo Ente da qui a breve termine debba avere una propria autonomia nella gestione del servizio dei rifiuti. Si ha una grandissimo appesantimento del costo dei rifiuti sulla collettività, si ha un costo dei rifiuti che secondo lui deve necessariamente essere ridotto o meglio, è necessario che il servizio dei rifiuti debba essere un servizio integrato che consenta la possibilità da un lato di sgravare il bilancio comunale dai costi e di alcuni servizi che riguardano la pulizia, la scerbatura della Città, così come, secondo lui, è esigenza primaria di questo Ente è quello di sgravare la tassa di soggiorno da spese che con il turismo hanno un collegamento indiretto, ma secondo lui la tassa dovrebbe essere e costituire momento di moltiplicatore dell'investimento. In questo momento purtroppo non lo è e solo nel momento in cui il Comune di Sciacca, si dota di un servizio di gestione del rifiuto in

maniera completa, ha la possibilità di risolvere questo problema. Dice questo perché sembrerebbe una autocritica quella della individuazione dell'indicazione dei costi della tassa di soggiorno che dovrebbe avere un utilizzo diverso, ma invece è un elemento di particolare rilevanza sui sacrifici che ha avuto l'Amministrazione negli ultimi anni, perché era molto più semplice utilizzare la tassa di soggiorno per attività ludiche, attività turistiche e invece hanno ritenuto anche da utilizzare una fetta della tassa di soggiorno per dare servizi che hanno riguardato la scerbatura, la pulizia, la pulizia delle spiagge e, quindi, per il futuro, secondo lui, è necessario che questi voci dalla tassa di soggiorno vengano sgravate. Così come un elemento che emerge in maniera molto chiara dalla verifica del rendiconto è un utilizzo del fondo di riserva particolarmente oculato che ha riguardato esclusivamente interventi di natura straordinaria, contingenti ed urgenti. Un ultimo elemento che desidera rilevare e che si coglie dal rendiconto ed è un elemento che gli fa piacere comunicare al Consiglio Comunale, per l'altra delega che ha quale Assessore all'Urbanistica, che il dato che emerge per l'incameramento degli oneri è pari al momento in cui non era stato adottato il Piano Regolatore Generale. I dati che emergono dal consuntivo prevedono che gli introiti che il Comune di Sciacca ha avuto nel 2015 sono superiori a quelli del 2014 e per il 2016 prevedono un ulteriore incremento perché alla data del 30 giugno 2016 si ha un incremento di circa il 15%, avendo introitato già 314.613,63 euro per oneri di urbanizzazione e diritti di istruttoria pratica per 52.000 euro, quindi, per una somma che si avvicina a 370.000 euro e prevedono una chiusura a fine anno di circa 700.000 euro, con un incremento di circa 100.000 rispetto al risultato dello scorso anno e al dato relativo anche al momento in cui il Piano Regolatore non era stato ancora adottato. Quindi, questo è un elemento importante anche se stanno lavorando per definire nel più breve tempo possibile quel procedimento, ma è un dato che voleva rappresentare al Consiglio Comunale, perché secondo lui è un dato rilevante. Completa la sua relazione rappresentando la sua personale preoccupazione rispetto ad una situazione economica finanziaria particolarmente difficile, una situazione economica finanziaria che li vede al 29 di luglio a non avere ancora adottato il bilancio di previsione, circostanza che penalizza particolarmente l'Amministrazione Comunale e che però è frutto, come ha anche detto l'anno scorso, delle difficoltà in cui l'Ente ancora oggi si ritrova nelle scelte che l'Amministrazione ha fatto per evitare la pressione tributaria. Quindi, questa è la situazione che emerge dal rendiconto dal punto di vista politico, naturalmente, l'Ufficio, poi, entrerà nel dettaglio tecnico della relazione.

IL DOTT. CARLINO, invitato dal Presidente ad intervenire, prima di illustrare la proposta, rivolge un ringraziamento ai suoi collaboratori, perché si è trattato di un anno difficile dall'introduzione di questa nuova contabilità armonizzata e in particolare alla dott.ssa Bono e al collaboratore Sutera. Un anno impegnativo dal punto di vista normativo e dal punto di vista dell'approccio numerico. Con tutto lo sforzo possibile ci stanno riuscendo e anticipa che il prossimo anno si avrà oltre all'armonizzazione, anche il bilancio consolidato, proprio per non farsi mancare niente. La situazione è diventata complicata in considerazione anche del personale presente negli Uffici che è ridotto e ci sono poche professionalità. Spera che vengano sempre centrati gli obiettivi in termini di adempimenti. Passa, quindi, ad illustrare la proposta dettagliatamente, precisando che l'Ordinamento degli EE.LL. dispone che il rendiconto sia costituito mediante la presentazione del conto del bilancio, del conto economico e del conto patrimonio, che sono i tre documenti che compongono il rendiconto. Con il Decreto Legislativo 126/2014, che ha modificato il famigerato 118, con decorrenza 1° gennaio 2015 è entrata in vigore la nuova contabilità armonizzata. Il rendiconto, però, sempre nell'ambito

dell'esercizio 2015 per gli Enti che non erano in sperimentazione e il Comune non era in sperimentazione, la norma dice che deve essere redatto sempre in base agli schemi di bilancio vecchi, ossia quelli del DPR 194/96 e ai soli fini conoscitivi, invece lo schema con la nuova norma, ossia secondo il 118 del 2011. Evidenzia che la proposta è corredata dai documenti propedeutici all'approvazione del rendiconto e cioè al riaccertamento straordinario dei residui, che è avvenuto con atto di Giunta n. 171 del 24 settembre 2015, dalla deliberazione di Giunta del riaccertamento ordinario n. 70 del 3 maggio 2016, con la delibera di Giunta n. 78 dell'8 giugno 2016 è stato approvato l'inventario e con la delibera sempre di Giunta n. 79 è stato approvato lo schema di rendiconto dell'esercizio 2015. La cosa che caratterizza questo rendiconto è il passaggio da una situazione di avanzo, con i criteri del 267, quindi, dell'Ordinamento Finanziario precedente a una situazione di disavanzo, disavanzo che è venuto fuori con il riaccertamento straordinario dei residui. Come ha accennato precedentemente con un importo di 9.182.405 euro, che si sa che è stato ripianato in trent'anni, quindi, con una quota che viene imputata ogni anno nei bilanci di previsione per circa 306.000 euro, mentre con il rendiconto al 31.12.2015 a seguito del riaccertamento ordinario e del calcolo nuovo del fondo crediti dubbia esigibilità, l'Ente chiude con un disavanzo di euro 9.023.661,88. La differenza sostanziale è legata alla parte di attività di accertamento e di impegno, quindi, all'attività di gestione del 2015, soprattutto all'aggiornamento del fondo crediti dubbia esigibilità, che ormai viene sempre preso in considerazione in base alla riscossione che l'Ente effettua nel corso degli anni e tenendo conto anche del trend degli anni precedenti e in riferimento al 2015 può dire che l'Ente ha un minore disavanzo in termini di rendiconto, però, per effetto dell'applicazione della quota dei 306.000 euro, deve coprire il nuovo bilancio, che è in corso di predisposizione per il 2016, un recupero di 147.336,93 euro, che rappresenta il maggior disavanzo registrato rispetto a quello determinato al 1° gennaio 2015. Questo è un pò il concetto che permette di capire come da una gestione che andava sempre in avanzo, perché si mantenevano i crediti in bilancio, si passa ad una situazione di disavanzo, perché a questo punto il sistema non permette di mantenere residui, così come precedentemente si faceva, ma dice che devono cautelare l'Ente con questo cosiddetto fondo di esigibilità che dovrà servire nell'eventualità di non incasso quote definitamente inesigibili a fine anno. Riguardo alla gestione dei parametri di deficitarietà, l'unico elemento deficitario è costituito dall'anticipazione di cassa, che nonostante gli sforzi compiuti in termini di riscossione di grosse partite, soprattutto nel 2014, è aumentato nel 2015, infatti si ha un trend che dal 2013 è sceso rispetto al 2014 che è aumentato fino ad arrivare agli 8.019.380 euro del 2015. Questi erano gli elementi principali del rendiconto, l'Ente ha rispettato il patto di stabilità 2015 e precisa che rispetto all'approvazione del rendiconto che è successiva alla certificazione che l'Ente ha fatto il 29 marzo, non necessità di una ulteriore comunicazione al Ministero, perché rispetto a quella certificazione del 29 marzo il dato è migliorato e in questo caso, essendo già trascorsi i 60 gg. la Circolare dice che non è necessario procedere ad una nuova comunicazione dei dati che si sono modificati nel corso di questi mesi passati. Conclude, precisando che gli Uffici rimangono a disposizione per eventuali chiarimenti.

Esce il Presidente Bono che viene sostituito dal Vicepresidente – Pres.20 (ore 20,40)

IL VICEPRESIDENTE dà atto che sulla proposta di delibera c'è il parere favorevole del Collegio dei revisori dei conti e invita il Vicepresidente della II Commissione, Bellanca ad illustrare il parere.

Entra il Cons. Frigerio – Pres. 21 (ore 20,45)

IL CONS. BELLANCA precisa che lui è il Consigliere anziano della II Commissione perche si è dimesso da Vicepresidente conseguentemente alla dimissione del Presidente Turturici. Chiarisce il senso di responsabilità della loro parte politica, che il Consigliere anziano, per regolamento, in questo caso il Consigliere Mandracchia, che pure è assente per motivi personali, ha convocato d'ordine la Commissione e proprio questa mattina, alla sua presenza è stato rilasciato il parere. Dice questo per puntualizzare che loro avevano un impegno preso con il Commissario straordinario nella stanza del Segretario Generale, per portare a compimento questo punto e la seduta di questa sera è stato possibile svolgerla grazie alla convocazione della Commissione e grazie alla presenza questa sera di tutti evidenziando che loro il senso di responsabilità l'hanno sempre avuto in questi quattro anni e continuano ad averlo.

IL VICEPRESIDENTE apre la fase della richiesta di chiarimenti.

IL CONS. ALONGE, rivolgendosi all'Ufficio, riguardo alla relazione del Collegio dei revisori e precisamente a pagina 17, quando parla di trasferimenti dallo Stato e da altri Enti, c'è contributi e trasferimenti dalla Regione per funzioni delegate, desidera capire questi 3.126.000 euro, che è abbastanza diverso dall'importo dell'anno precedente e che erano 1.400.000 euro, che cosa erano. Sempre nella stessa pagina per quanto riguarda le entrate extratributarie, quando parla di servizi pubblici si ha 1.066.000 euro, desidera capire che cosa erano. E, inoltre, desidera capire che cosa erano i proventi diversi 1.004.000 euro. Infine nella relazione dell'Assessore al bilancio, nel passaggio in cui dice la capacità di indebitamento da parte dell'Ente, ma purtroppo non si è nelle condizioni di essere puntuali nel pagamento delle rate dei mutui già accesi. L'Assessore Bivona fa un passaggio e dice che pur avendo una discreta capacità di indebitamento dell'Ente, non si possono attivare mutui, perché non si possono pagare le rate e lui, quindi, desidera sapere se si tratta di una difficoltà di liquidità di cassa, cioè di difficoltà di inserimento nel bilancio il pagamento delle rate.

Entra il Presidente Bono che riassume la Presidenza – Pres. 22 (ore 20,55)

IL DOTT. CARLINO partendo dall'ultima domanda precisa che il discorso dei mutui è legato al fatto che l'accensione di un nuovo mutuo determina per l'Ente la restituzione oltre degli interessi, della quota capitale, quindi, significa che nell'equilibrio corrente di entrate e uscite da parte dell'Ente, l'Ente deve essere in grado, poi, una volta che contrae il mutuo di restituire queste somme, che consistono in cifre rilevanti, fino ad oggi. Più somme si pagano più si deve avere la capacità di liquidità per il pagamento, però, si tratta di una gestione di competenze, quindi, se lui ha delle entrate e riesce a coprire le spese, altrimenti quelle spese non le attiva, perché effettivamente non riuscirebbe a trovare la copertura. Riguardo ai trasferimenti della Regione, per esempio, nell'ambito delle funzioni delegate hanno i finanziamenti che hanno un vincolo di destinazione e ad esempio enuncia 681.000 euro le somme per il trasferimento del trasporto pubblico locale, poi il progetto per i servizi SPRAR, cioè servizi sociali per 263.000 euro, il bonus socio sanitario per 204.000 euro, poi ci sono i contributi alle famiglie. Avendo maggiori trasferimenti rispetto all'anno precedente, per esempio nel 2014 anche la stessa 328 ci fu un momento in cui non attivarono le spese perché la Regione non trasferì le somme, che infatti, furono attivate nell'anno successivo per 1.284.000 euro e, quindi, automaticamente finanziano le spese, prestazioni di servizio o contributi che aumentano nell'anno di competenza e rispetto all'anno precedente fa aumentare la spesa corrente, ma è un dato che se non letto

con questi accorgimenti può falsarne la lettura. Lo stesso discorso è quello per i trasferimenti correnti dello Stato. Per quanto riguarda invece i servizi pubblici, quindi, titolo III, relativamente ai proventi diversi, precisa che l'importo più alto è quello del Credito IVA Commerciale e delle concessioni dei loculi cimiteriali. Fino a qualche anno fa si aveva il Parf che è un servizio che per legge deve essere conosciuto come commerciale per l'Ente e permetteva di avere, sulle fatture che si pagavano, il credito. Poi c'è la sentenza Enel con 624.000 euro, somme che già per 600.000 euro sono state già incassate. Con la nuova armonizzazione non c'è più la codifica così come ha fatto il Collegio con la 267, ma oggi devono lavorare con la 118, quindi, devono raccordare i dati. Prevalentemente, quindi, c'è la concessione dei loculi cimiteriali con 300.000 euro, il servizio idrico integrato che è la somma della transazione con Girgenti Acque e che ha portato rispetto alle somme che avevano anticipato, un maggiore accertamento di quasi 200.000 euro.

IL CONS. GRAFFEO desidera sapere relativamente ai loculi cimiteriali di cui si è parlato di 300.000 euro, se questa somma equivale al ricavo della vendita o è compreso il costo di costruzione.

IL DOTT. CARLINO precisa che gli era stato chiesto come mai si era avuto un minore introito rispetto al 2014 sulla tipologia di entrata e in effetti nel 2014 si fece la vendita di alcuni loculi, che nel 2015 non c'è stata, non si è ripetuta, quindi, a fronte di uno stanziamento che loro poi hanno messo in bilancio, perché pensavano di realizzarne altri, praticamente non c'è stato l'accertamento per l'importo dell'anno precedente, che ammontava a circa 350.000 euro. Nel 2015 hanno avuto un accertamento a livello dei loculi cimiteriali di soli 32.000 euro.

IL PRESIDENTE in considerazione del fatto che non ci sono più richieste di chiarimenti da parte dei Consiglieri chiude questa fase ed apre quella della discussione generale.

IL CONS. GRAFFEO ritiene che il consuntivo vada, al di là dei numeri che certamente dalla relazione dell'Assessore sotto l'aspetto politico e dagli Uffici sotto l'aspetto tecnico, si evidenzia una grandissima difficoltà da parte dell'Ente e da quanto detto dagli Uffici, addirittura ad onorare gli impegni se si dovessero contrarre mutui, a pagare le rate, quindi, si è in una situazione economica che per chi dovrà amministrare l'ultimo anno e per chi sarà bravo a farlo nei prossimi anni certamente non avrà possibilità di poter intervenire su quelle che sono le spese correnti e, quindi, con le entrate correnti. C'è uno sbilancio tra le entrate correnti e le spese, quindi, l'Ente non ce la fa più. Al di là di tutti gli sforzi che questa Amministrazione ha fatto rispetto agli anni passati dove addirittura ci si poteva permettere di poter spendere somme relative a manifestazioni di natura culturale, di spettacoli, di rappresentanza e di quant'altro, oggi, legge spese di rappresentanza 1.500 euro e crede che ognuno personalmente annualmente ne spende molto di più. Per potere rappresentare la Città spesso il Sindaco e gli Assessori lo fanno a spese proprie e spontaneamente. La discussione va incentrato sull'obiettivo che l'Amministrazione, nel corso del 2015 ha fatto, quando ha presentato il bilancio di previsione. Ritiene che nel momento in cui si è riuscito a chiudere un bilancio dove non ci sia stato un disavanzo notevole rispetto a quello che si immaginavano, quindi, si è chiuso il bilancio in maniera da poter proseguire l'attività amministrativa, sempre con tutte le difficoltà che ci sono. Delle pecche sicuramente ci sono state e una delle tante è che bisogna lavorare affinché possa entrare nelle casse un po' di liquidità e uno dei pochi modi per fare entrare liquidità

era quella della costruzione di loculi cimiteriali e l'Ufficio addirittura da quello che erano gli avanzi, da quello che si è recuperato dalla vendita e ne potevano realizzare altre, che certamente potevano dare in qualche modo un po' di liquidità a questa Amministrazione, in un momento in cui si discute, molto spesso, per trovare anche 10.000 euro per poter garantire un servizio. Alcune cose vanno spinte in questo ultimo periodo di consiliatura per fare entrare all'Ente un po' di somme in più. Quando legge che sono stati fatti 800.000 euro di accertamenti, ma che di fatto le somme che sono state introitate dal Comune sono neanche 300.000 euro, comprende che l'Ufficio non è più nelle condizioni di poter incidere nel far pagare a chi nel tempo non aveva pagato. A questo si aggiunge che rispetto a questo mancato raggiungimento non si sente di dare una colpa all'Assessore Bivona. Ritiene giusto incentivare il lavoro, ma l'incentivo è necessario darlo nel momento in cui si raggiunge un obiettivo. Pone l'attenzione su tutte le posizioni organizzative e se sono state fatte oppure ci si sta lavorando, perché se si avvia un procedimento per dare delle posizioni organizzative è perché si devono raggiungere degli obiettivi. Se hanno la certezza, la consapevolezza che questi obiettivi e con le posizioni organizzative si possono raggiungere, bene, ma così come nel tempo passato alla fine, poi, la nomina di posizioni organizzative non aiutano a raggiungere gli obiettivi, lui ritiene che queste somme vadano risparmiate per garantire altri servizi. Auspica che l'azione amministrativa e che questo suo indirizzo possa essere colto dall'Amministrazione rispetto a ciò che da qui in avanti e si augura, dopo l'approvazione del consuntivo, trovare le risorse necessarie per chiudere il bilancio di previsione senza che vengano in qualche modo stravolte quelli che sono i numeri, per quanto riguarda l'aumento delle tasse. Ha ascoltato il discorso del Sindaco Pace che ha portato una delibera in Consiglio Comunale per l'adeguamento della TARI e invita il Consiglio Comunale a bocciare l'atto di delibera. È una chiara demagogia politica quella del Sindaco di Ribera il quale invita i Consiglieri comunali a non votare la delibera per l'aumento della TARI, per il maggiore costo che la Città di Ribera sta subendo, così come lo sta subendo anche la Città di Sciacca. Spera che quanto sta succedendo a Ribera non accada a Sciacca e invita l'Assessore al Bilancio a verificare effettivamente qual è oggi il costo della spesa per la raccolta dei rifiuti per monitorarla in maniera molto attenta.

IL PRESIDENTE in considerazione del fatto che non ci sono più richieste sulla discussione generale, da parte dei Consiglieri, chiude questa fase ed apre quella della dichiarazione di voto.

Entra il Cons. Augello - Pres. 23 (ore 21,16)

IL CONS. ALONGE evidenzia che quando vengono in aula ad approvare il bilancio consuntivo, hanno quasi la sensazione di ripetere la solita litania, cioè i punti di debolezza e i punti di forza, che ogni anno si ripetono e sono sempre gli stessi, così come sono stati evidenziati dall'Assessore al Bilancio, che ha fatto dei passaggi precisi e nella realtà ha colpito quali sono i punti cardine di questo bilancio consuntivo, supportato anche dai numeri, perché i numeri, poi, hanno ben poco da essere interpretati. Si parla del rispetto del patto di stabilità e nessuno può dirgli contro. Rivolge anche lui ai collaboratori del dott. Carlino, un ringraziamento, perché si è trattato di un anno difficile e chi svolge la libera professione e si trova quotidianamente di fronte a norme e novità normative che rivoluzionano totalmente il proprio modus operandi e l'attività professionale comprende bene queste cose. L'Assessore ha centrato in pieno le problematiche di questo bilancio che sono le entrate tributarie con la difficoltà dell'incasso dei tributi, poche entrate di carattere extratributario e quelle che ci sono non hanno il crisma della ripetitività e, quindi, hanno il carattere della eccezionalità rendendo difficile riuscire a coprire le spese con

queste tipologie di entrate e il costo del personale. Per quanto riguarda le entrate tributarie la relazione del Collegio dei revisori è abbastanza esplicita, quando a pagina 17 fa una disamina della percentuale di incasso. Vi è una grandissima difficoltà nello scovare gli evasori e soprattutto perché non si ha il potere coercitivo nella acquisizione del tributo. Diventa difficile e imbarazzate leggere le percentuali degli incassi, quando si parla del 27,88%, dello 0,02% o del 5,35%. Quindi, su un accertamento previsionale del 94,08%, cioè si prevedono di accertare 1.500.000, se ne accertano effettivamente 1.400.000, quindi, il 94% in consuntivo e si riesce ad incassare soltanto 245.000 euro e cioè il 17,27%, che diventeranno residui attivi. I residui attivi superati gli anni previsti dalla norma diventano crediti di dubbia esigibilità e appesantiscono il bilancio man mano che si va avanti. Il primo problema fondamentale che ha questo Ente e che dovrà essere affrontato in futuro è la capacità da parte dell'Ente di potere incassare questi tributi. Si deve trovare una soluzione, anche perché dalla relazione fatta dagli Uffici si avrebbero come entrate tributarie 19.517.000 euro, sommate ai trasferimenti correnti, che sono 9.000.000 di euro, si va 28.000.000 di euro di entrate certe. Le spese correnti sono 28.812.000, praticamente con le entrate tributarie e i trasferimenti si potrebbero coprire serenamente tutte le spese correnti. Il problema è che queste spese correnti sono spesse che effettivamente si sostengono, l'entrate non riescono ad avere incisione sull'attività di incasso di queste somme e così si va in una situazione di difficoltà. Il fondo di crediti di dubbia esigibilità si è costretti ad inserirlo in bilancio e questo appesantirà costantemente. La prima cosa che occorre fare è trovare il modo di potere incidere sull'incasso dei tributi e questo è uno dei problemi che va pesantemente affrontato, perché si tratta di una problematica che risolverebbe tante difficoltà che l'Ente, oggi, ha. Lo stesso discorso vale per le entrate extra tributarie, perché nel momento in cui si ha la difficoltà ad incassare entrate di carattere tributario, si ha anche difficoltà ad individuare quelle fonti di ricchezza alternative, che non si racchiudono semplicemente nella pressione fiscale nei confronti dei cittadini. Entrate extratributarie che anche quest'anno ha fatto delle domande specifiche, perché si è reso conto che le entrate extratributarie sono passate da 3.208.000 a 2.448.000, sono quasi 800.000 euro di entrate extratributarie in meno. Si è capito che la maggior parte sono riferiti alle difficoltà che hanno avuto gli Uffici a poter creare, fare la progettazione per la realizzazione di loculi cimiteriali, perché anche quest'anno ne sono stati realizzati in maniera insufficiente o in maniera inferiore rispetto a quelli realizzati precedentemente. Entra, quindi, nella problematica dei dipendenti del Comune di Sciacca e a tal proposito desidera fare un passaggio specifico. Si hanno spese per il personale di 8.955.000 euro e con ciò non vuole essere frainteso da nessuno e in questa somma non ci sono gli LSU. Se si sommano le entrate tributarie dell'IMU e della TASI si va a 8.725.000 euro. I dipendenti comunali vengono pagati, anche se non c'è un diretto vincolo di destinazione dalla TASI e dall'IMU, ma si può dire che i dipendenti comunali vengono pagati con la TASI e con l'IMU, quindi, invita, soprattutto quando c'è un rapporto con l'utenza invita a d avere un atteggiamento più accondiscendente nei confronti dell'utenza, quando si presenta davanti agli Uffici. Ricollegandosi a quanto detto dall'Assessore, suggerisce di essere più presenti nell'esercizio e nell'attività amministrativa, mettendosi a disposizione della collettività, perché pur essendo lavoratori dipendenti e statali si devono comunque dare le risposte ai cittadini qualora chiedono l'esercizio di un servizio efficiente. Dichiara che il suo gruppo consiliare voterà favorevolmente.

IL CONS. TURTURICI preannuncia il suo voto favorevole al rendiconto sulla base di valutazioni che sono squisitamente tecniche e legate alle sanzioni che verrebbero comminate all'Organo inadempiente che in questo caso nell'ipotesi di bocciatura sarebbe

il Consiglio Comunale, ovvero l'avvio della procedura di sospensione e poi, quella di scioglimento. Desidera ricordare ai colleghi Consiglieri Comunali che questa normativa è stata modificata in questi ultimi anni. Prima non era prevista l'ipotesi di scioglimento del Consiglio Comunale, di norma i rendiconti venivano bocciati per motivazione di ordine politico, però non succedeva nulla. Oggi, la norma penalizza proprio il Consiglio Comunale, mentre rimane in piedi la Giunta e l'Assessore, quindi, chi ha partorito questa norma geniale, andrebbe politicamente eliminato. Però, è così, di necessità virtù, l'Organo di revisione ha dato un parere favorevole e, quindi, il suo voto, a tutela della funzione che svolge sarà un voto favorevole, proprio per evitare che Crocetta commissari il Consiglio e c'è una notizia, proprio di oggi, in cui si denuncia pubblicamente l'invio da parte di Crocetta di numerosi Commissari, uomini di fiducia di Crocetta, nei Comuni, proprio per esigenza di potere e questo non lo consentirà a nessuno, quindi la sua funzione la vuole espletare fino in fondo. Pur manifestando una serie di valutazioni politiche, che pubblicamente ha già rappresentato, tramite le TV locali, però, il giudizio sul rendiconto è un giudizio basato prevalentemente su dati economici, su numeri e sulla circostanza che oggi si è in una fase in cui si è formalmente diffidati e, quindi, commissariati. Per quanto riguarda la situazione finanziaria dell'Ente, unitamente al Consigliere Montelcone hanno avanzato una richiesta di convocazione urgente del Consiglio Comunale proprio per trattare la situazione finanziaria del Comune, perché ritiene che la situazione finanziaria è realmente preoccupante ed è preoccupante soprattutto nella prospettiva. Un dato che emerge dai documenti e che riguardano il periodo dal 2008 al 2015 gli lasciano pensare che la situazione non potrà sicuramente migliorare, da qui ai prossimi anni, se non c'è una svolta politica Nazionale e Regionale. Nel 2015 vi erano entrate per circa 22.000.000 di euro e l'81% viene pagato dal cittadino e il 19% lo trasferisce lo Stato e la Regione. Se si guarda lo stesso dato di qualche anno fa si vede che la percentuale era completamente inversa, cioè lo Stato e la Regione trasferivano l'80% e i cittadini pagavano il 20%. È chiaro a tutti che in una situazione di crisi economica come quella attuale, il cittadino non è nelle condizioni di potere pagare le tasse e, quindi, i Comuni di fatto sono in gravissime difficoltà. In un comunicato stampa lui ha detto che lo Stato si è liberato del peso dei Comuni, cioè si è materialmente liberato dal peso dei Comuni tagliando i trasferimenti e trasferendo questo onere ai Comuni che ovviamente devono passare ai cittadini. è chiaro che in una Città dove c'è un livello di sviluppo economico discreto, si riescono a pagare le tasse e i Comuni riescono a dare con più facilità i servizi. In un momento storico in cui si sta vivendo e in una realtà particolarmente complessa, qual è quella siciliana, gli sembra difficile che i cittadini siciliani siano nelle condizioni di pagare questo livello di tassazione. Così nascono i residui attivi, cioè quelle somme che di fatto non vengono pagate e che si andranno ad acuire da qui ai prossimi anni se non c'è la ripresa economica, cioè se il Governo Nazionale e Regionale non individueranno delle misure economiche tali da poter fare ripartire sui territori la macchina dello sviluppo economico. Da questo punto di vista lui non vede grandi speranze se non quella di inaugurare una fase dei disavanzi, cioè si è partiti da una politica di avanzi di Amministrazione e ora si è in una politica di disavanzi. Cioè, ci si deve abituare che i Comuni devono chiudere i bilanci in disavanzo e la cosa più assurda è che mentre i Comuni devono chiudere in disavanzo i bilanci, lo Stato deve chiudere in pareggio. Hanno approvato una riforma che da qui a qualche anno lo Stato dovrebbe chiudere i bilanci statali in pareggio. Questo fa capire che il peso è stato scaricato unicamente sui Sindaci, sui Consigli Comunali, sugli operatori politici che ci sono sul territorio e se il Consiglio Comunale non approva, vengono mandati i Commissari che azzerano la fase politica, si sostituisce al Consiglio e fa quello che gli

diranno di dover fare. Non intravede grandi possibilità di manovre se non quelle collegate a cose che ha suggerito in passato e che chiede vengano messe a verbale e cioè un miglioramento dell'attività di ricerca dell'evasione, per quanto riguarda soprattutto l'IMU e le aree fabbricabili, perché lì si è ancora all'anno zero. Fabbricabili significa tutte quelle zone che hanno avuto i piani approvati e ci sono ancora tanti che pagano l'IMU come terreno agricolo. L'Imposta di soggiorno non la pagano tutti e basterebbe verificare su Internet quanti B&B ci sono in regola e quanti, invece, sono abusivi e siccome l'imposta di soggiorno assicura al Comune circa 700/800 mila euro l'anno, crede che con opportuni controlli anche l'imposta di soggiorno possa rappresentare una boccata di ossigeno per il Comune. Secondo la sua opinione, però, questo non può essere fatto da una Amministrazione che ha scadenza di mandato, ma in prospettiva futura crede che bisognerà incidere pesantemente su questi aspetti, perché sono le uniche cose su cui si potrà fare qualcosa unitamente alla vendita di qualche gioiello di famiglia e con ciò si riferisce alla dismissione di alcuni immobili, che venduti a un buon prezzo, potranno assicurare delle entrate al Comune.

IL CONS. DI PAOLA interviene per comunicare all'aula che hanno consegnato la loro posizione politica e, quindi, anche la dichiarazione di voto della forza di opposizione, a un documento che consegnano alla Presidenza, perché venga allegato agli atti

IL PRESIDENTE dà lettura della conclusione del documento consegnato dai gruppi di opposizione e cioè il Partito democratico, Sciacca Democratica, SEL e firma anche del Consigliere Frigerio, così come segue: "Alla luce di quanto testè premesso preannunciato un voto negativo al consuntivo, ribadendo ancora una volta la pregnanza politica della nostra manifestazione di voto".

IL PRESIDENTE, poiché nessun altro consigliere chiede di intervenire, invita il Consiglio a deliberare la proposta di deliberazione e proclama il seguente esito:

IL CONSIGLIO COMUNALE

- Vista la proposta di delibera n. 02 del 13.06.2015, con annessi i prescritti pareri, redatta dal Responsabile del II Settore Finanze e Tributi, Dott. Filippo Carlino, che si allega al presente atto per costituirne parte integrante e sostanziale (**Allegato A**);
- Visto il D. Lgs. 267/2000;
- Visto lo Statuto comunale;
- Visto il parere favorevole del Collegio dei revisori dei conti, in atti;
- Visto il parere non favorevole della II Commissione consiliare, in atti;
- Visto l'art. 32 della Legge 142/90, recepita con Legge regionale n. 48/91, modificata dalla L.R. 30/2000;
- Visti i pareri favorevoli di cui all'art. 53 della suddetta legge n. 142/90, come sopra recepita e che qui si intendono riportati e trascritti;
- Ritenuto che la proposta sia meritevole di accoglimento;
- Attesa la competenza ad adottare il presente atto;

PRESENTI **N. 23 CONS.RI SU 30**
ASTENUTO **N. 1** (Maglienti)
VOTI FAVOREVOLI **N. 12**

VOTI CONTRARI **N. 10** (Bellanca, Augello, Bonomo, Deliberto, Di Paola, Frigerio, Grisafi, Marinello, Settecasi e Sabella)

Espressi per votazione palese, in forma elettronica, esito accertato e proclamato dal Presidente con l'assistenza degli scrutatori Alba, Lombardo e Grisafi.

D E L I B E R A

1) di approvare in toto la proposta di delibera n. 02 del 13.06.2015 inerente l'approvazione del **RENDICONTO DELLA GESTIONE DELL'ESERCIZIO FINANZIARIO 2015**, in tutti i suoi contenuti, e comprendente il Conto del Bilancio, il Conto Economico e il Conto del Patrimonio che insieme agli altri allegati formano parte integrante del presente atto.

* * *

IL PRESIDENTE mette ai voti la proposta di aggiornare i lavori consiliari a giorno 8 agosto 2016 ore 20.00, e la dichiara approvata, previa votazione per alzata e seduta, dai 23 cons.ri presenti. Dunque, alle ore 21.42 dichiara la seduta aggiornata all' 8.08.2016 ore 20,00.

Il presente verbale viene sottoscritto come segue:

Il consigliere anziano	Il Presidente	Il Segretario Generale
Dott. Vincenzo Marinello	Dott. Calogero Filippo Bono	Dott.ssa Alessandra Melania La Spina

Certificato di pubblicazione

Affissa all'Albo pretorio on line il 09.08.2016

*Il Responsabile dell'Albo pretorio*_____

Defissa dall'Albo pretorio on line il 24.08.2016

*Il Responsabile dell'Albo pretorio*_____

Si certifica, su conforme dichiarazione del Responsabile, che la presente deliberazione è rimasta affissa all'Albo pretorio on line prot. n° _____ dal _____ al _____ per 15 giorni consecutivi e che contro di essa non è pervenuto reclamo e/o opposizione alcuna.

lì _____

Il Dirigente

_____

La presente deliberazione è divenuta esecutiva il _____, ai sensi dell'art. 12 della legge regionale 44/91

[ ]La presente deliberazione è divenuta esecutiva lo stesso giorno dell'adozione in quanto dichiarata immediatamente esecutiva

lì _____

Il Segretario Generale

_____